




S

PRODUKTER

Från 2023





NEN 2608	LGAM Typen geprüft	BS 6180 APPROVED	ETB BALAJART GEPRÜFT	AbZ BALAJART GEPRÜFT	EN 12600
CE	GOEDKEURING VOLGENS BOUWBESLUIT EN1991	GOEDKEURING VOLGENS BOUWBESLUIT EN1990	NBN B03-004	CTE CONFORME TECHNIQUE	STATISCHE BERECHNUNG GEMÄß DIN18008
SIA 261 : 2014	SIA 358 : 2010	AbP BALAJART GEPRÜFT	AppPlus® laboratoire	ICC ES	D
Tested at WTCB & CSTC	NTC UNI 11678-2017	GEPRÜFT GEMÄß DIN18008	V	CSTB	AVIS TECHNIQUE

WWW.Q-RAILING.COM



VÄLKOMMEN TILL PREMIUMMÄRKET INOM RÄCKESSYSTEM

Vad betyder premium för oss? Vi vilar inte förrän vi har åstadkommit den perfektion du förväntar dig.

LEDANDE PÅ ALLA SÄTT

Bara det bästa

- Jämn kvalitet
- Högkvalitativa material
- Felfria ytor och ytbehandlingar
- Mycket noggranna mätningar och minimala toleranser

Otroligt snabbt

- Allt finns i lager
- Snabb leverans
- Noggrann och personlig teknisk rådgivning
- Beställ online dygnet runt, alla dagar

Alternativ för varje situation

- Många produkter
- Många olika designstilar
- Allt du behöver för att skapa ett komplett räcke eller ledstång
- Blanda och matcha för att hitta en anpassad design

100% säkert

- Noggranna interna testförfaranden
- Omfattande tester utförs av certifierade oberoende testinstitutioner och ledande organ
- Tester och officiella godkännanden som uppfyller de viktigaste internationella byggreglerna och standarderna

Skönhet och intelligens

- Många uppfinningar och produktutvecklingar varje år
- Designstilar som passar alla smaker
- Egenskaper som möjliggör snabb och enkel montering

Resurser online : www.q-railing.com

- Monteringsvideor, BIM-objekt, CAD-ritningar och andra tekniska specifikationer
- Q-PAC (Professional Anchor Calculation) mjukvara som enkelt hjälper dig att identifiera det rätta Q-railing-ankaret
- Kataloger, broschyrer, referensprojekt och mer





1

GLASRÄCKES- SYSTEM

ÖVERSIKT SYSTEM

HITTAR RÄTT PRODUKT

DELAR TILL GOLFPROFILER

GLAS OCH GLAS SKARVAR

DELAR TILL NOTRÖR / HANDEDARE

6 - 7

8 - 9

26 - 185



2

FRANSKA BALKONGER SYSTEM

ÖVERSIKT SYSTEM

HITTAR RÄTT PRODUKT

EASY GLASS® VIEW

EASY GLASS® MOD 6507-6508

MED GLASKLÄMMOR

MED GLASBESLAG

RÄCKEN I BRÖSTHÖJD

10 - 11

10 - 11

186 - 231



3

Q-LIGHTS SYSTEM

ÖVERSIKT SYSTEM

HITTAR RÄTT PRODUKT

SPOTLIGHT FÖR HANDEDARE

LINEAR LIGHT FÖR NOTRÖR

LINEAR LIGHT FÖR HANDEDARE

12 - 13

12 - 13

232 - 265



4

BALKONGRÄCKES-SYSTEM

ÖVERSIKT SYSTEM	14 - 15
HITTAR RÄTT PRODUKT	16 - 17
DELAR TILL RÄCKESSTOLPAR	
DELAR TILL ÖVERLIGGARE/HANDLEDARE	
DELAR TILL FYLLNAD	

266 - 419



5

GLASFYLLNINGS-FÄSTEN

HITTA DITT GLASFYLLNINGSFÄSTE	423 - 430
GLASKLÄMMOR	430 - 442
GLASFÄSTE	444 - 445
GLAS SKARVAR	446 - 448
GÅNGJÄRN OCH DÖRRLÅS	448 - 449
GLASBESLAG	451 - 453

420 - 453



6

TILLBEHÖR

ÖVERSIKT Q-SCREWS	456
HITTA RÄTT ANKARE	457 - 463
ANKARE	464 - 467
SKRUVAR OCH INFÄSTNING	468 - 474
EXTRA MATERIAL FÖR GLASKLÄMMOR OCH -BESLAG	475
BORR OCH GÅNGTAPPAR	476 - 477
MONTERINGSTILLBEHÖR	478 - 481
RENGÖRING OCH UNDERHÅLL	482
VERKTYG	483 - 485
SYMBOLINDEX	487

454 - 487



1

GLASRÄCKES- SYSTEM

26 - 185




EASY GLASS® SMART

≡ 12 - 21,52 mm ▲ ● H | IHI



EASY GLASS® SMART+

≡ 16,76 - 21,52 mm ▲ H | IHI



EASY GLASS® PRIME

≡ 16,76 - 25,52 mm ▲ H | IHI



EASY GLASS® MAX

≡ 19 - 31,52 mm ● IHI | IIII



EASY GLASS® UP

≡ 12 - 17,52 mm ● H | IHI



EASY GLASS® HYBRID

≡ 8 - 13,52 mm ● H | IHI

Oavsett om platsen för ditt projekt är ett hem eller en idrottsarena med 100 000 sittplatser, vill du säkert utnyttja ljus och utrymme på bästa sätt. Q-railings system hjälper dig att nå maximal transparens för en ljus, öppen miljö med fri utsikt.



82



EASY GLASS® **STRONG**

≡ 21,52 - 33,04 mm ▲ | H | H | H | H



94

EASY GLASS® **SLIM**

≡ 12 - 21,52 mm ● H



104

EASY GLASS® **PRO**

≡ 12 - 21,52 mm ▲ ● H | H | H



140

EASY GLASS® **GOLVBESLAG**

≡ 12 - 21,52 mm ● H | H | H



146

EASY GLASS® **AIR**

≡ 15 - 21,52 mm ● H | H | H



150

EASY GLASS® **GLASBESLAG**

≡ 8 - 25,52 mm ▲ ● H | H | H

≡ = Glastjocklek ▲ = Justerbar ● = Icke justerbar

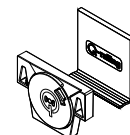
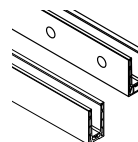
H = Användning - Lätt | H | H = Användning - Medium | H | H | H = Användning - Kraftig | H | H | H | H = Användning - Extremt kraftig



1

GLASRÄCKES- SYSTEM

26 - 185

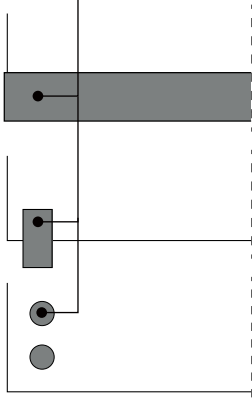


A

BASPROFILER

GOLVPROFIL

KIL OCH GUMMISATS



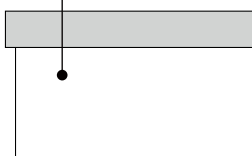
EASY GLASS® SMART	33, 36, 38, 44	31-32
EASY GLASS® SMART+	54, 55	53
EASY GLASS® PRIME	66, 68, 70, 76	65
EASY GLASS® STRONG	86, 88	85
EASY GLASS® SLIM	97, 99, 100	96
EASY GLASS® PRO	108, 110, 112, 114	106-107
EASY GLASS® MAX	119, 121, 122, 124	118
EASY GLASS® UP	130, 131	128
EASY GLASS® HYBRID	136	136
EASY GLASS® GOLVBESLAG		
EASY GLASS® AIR		
EASY GLASS® GLASBESLAG		

B

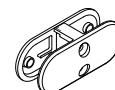
GLAS

Q-GLASS

GLAS SKARVAR



SPECIALANPASSAT GLAS	160	162-164
GLAS FRÅN LAGER	161	

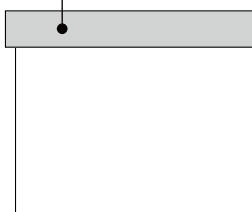


C

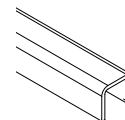
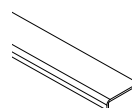
NOTRÖR

KANTSKYDD

U-PROFILER

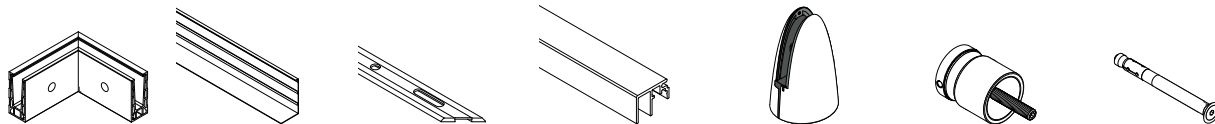
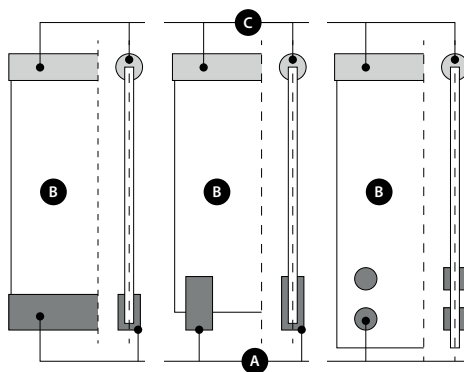


EASY GLASS® SMART	166	167
EASY GLASS® SMART+		
EASY GLASS® PRIME		
EASY GLASS® STRONG		
EASY GLASS® SLIM		
EASY GLASS® PRO		
EASY GLASS® MAX		
EASY GLASS® UP		
EASY GLASS® HYBRID		
EASY GLASS® GOLVBESLAG		
EASY GLASS® AIR		
EASY GLASS® GLASBESLAG		



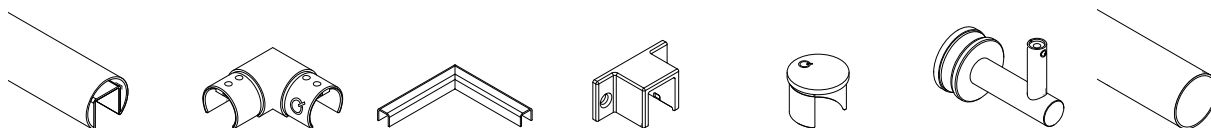
SÅ HITTAR DU ENKELT RÄTT PRODUKT

Våra räckessystem innefattar vanligen tre sektioner: golvprofil **A**, glas **B** och notrör **C**. Varje sektion är indelad i olika produktgrupper. Om du kan identifiera sektionen och gruppen som din produkt tillhör bör du kunna hitta din produkt direkt.



HÖRN TÄCKSKENOR DRÄNERINGSLISTER TÄCKLISTER GOLVBESLAG GLASBESLAG INFÄSTNING

34, 37, 38, 45	42, 47	35, 41	37, 48-49			456-463
54-55	57	56	59-60			
66, 69, 70, 77	74, 79	67, 73	80-81			
86, 88	91	87, 90	92-93			
97, 99, 100	102	98				
109, 110, 112, 115	113, 115	109, 112				
123, 121, 122, 124	123, 125					
130, 131	132	133				
				142-145		
				148		
					152-159	



NOTRÖR SKARVAR HÖRN VÄGGFLÄNS ÄNDAVSLUT HANDLEDSHÅLLARE RÖR

169-170, 174, 176, 178, 180, 182, 184	169, 171-173, 175, 177, 179, 181, 183, 185	166, 168, 174, 178	173, 177, 181, 182, 184	168, 169, 173, 174, 177, 178, 181, 182, 185	286, 297, 340-341, 365	285, 300, 351, 367
137-138			137-138			
169-170, 174, 176, 178, 180, 182, 184	169, 171-173, 175, 177, 179, 181, 183, 185 148	166, 168, 174, 178	173, 177, 181, 182, 184 149	168, 169, 173, 174, 177, 178, 181, 182, 185 149	286, 297, 340-341, 365	285, 300, 351, 367 149
	169, 171-173, 175, 177, 179, 181, 183, 185	166, 168, 174, 178	173, 177, 181, 182, 184	168, 169, 173, 174, 177, 178, 181, 182, 185	286, 297, 340-341, 365	285, 300, 351, 367



2

FRANSKA BALKONGER SYSTEM

186 - 231



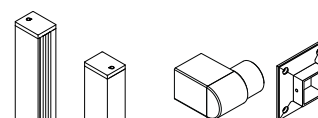
EASY GLASS® VIEW

— 12 - 21,52 mm



EASY GLASS® MOD 6507 / 6508

— 8 - 21,52 mm



VÄGGPROFIL

VÄGGFLÄNS

FRANSKA BALKONGER

EASY GLASS® VIEW	192-193, 195	
EASY GLASS® MOD 6507 / 6508		200-208
MED GLASKLÄMMOR		
MED GLASBESLAG		
RÄCKEN I BRÖSTHÖJD		220-221, 223-230

En fransk balkong kan verkligen definiera stilen på en fasad. För att säkerställa att du kan upprätthålla en konsekvent stil i alla dina projekt erbjuder vi ett brett utbud av tillvägagångssätt och stilar på franska balkonger.



MED GLASKLÄMMOR

≡ 9,52 - 21,52 mm

● H | HH



MED GLASBESLAG

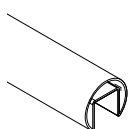
≡ 8 - 31,52 mm

▲ H | HH

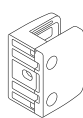


RÄCKEN I BRÖSTHÖJD

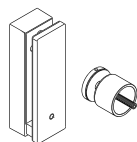
● H



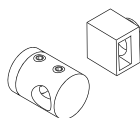
NOTRÖR



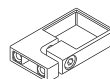
GLASKLÄMMOR



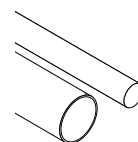
GLASBESLAG



STÅNGHÅLLARE



RÖRDISTANSER



STÄNGER OCH RÖR



ÄNDAVSLUT

						197
200-207, 209						
	211					
		213-217				
			219, 222	221	219-221, 223-231	219, 221-222, 225

≡ = Glastjocklek ▲ = Justerbar ● = Icke justerbar

H = Användning - Lätt HH = Användning - Medium




3

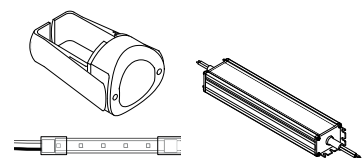
Q-LIGHTS SYSTEM 232 - 265



Q-LIGHTS **SPOTLIGHT**



Q-LIGHTS **LINEAR LIGHT**



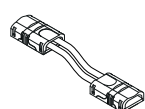
LED-REMSOR /
LED SPOTLIGHTS

TRANSFORMATOR

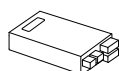
PRODUKTSEKTION

Q-LIGHTS SPOTLIGHT	236	237
Q-LIGHTS LINEAR LIGHT	238, 245	239, 246

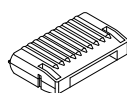
Skapa atmosfär och en säkrare miljö genom att lägga till bakgrundsbelysning till ditt räcke.



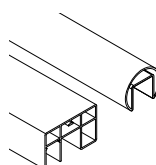
ANSLUTNINGAR



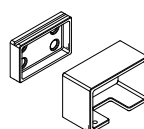
KONTROLLER



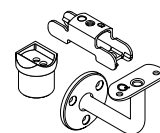
NÄTAGGREGAT



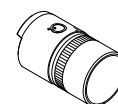
NOTRÖR / ÖVERLIGGARE / HANDEDARE



VÄGGFLÄNS



HANDEDHÅLLARE / ADAPTRAR TILL HANDEDARE



SKARVAR

			351	265	260-262	352-355
240-242, 247-251	252	252-253	254, 257, 259	254, 265	256, 258, 260-262	255, 263-264



4

BALKONGRÄCKES- SYSTEM

266 - 419



268

EASY ALU



282

SQUARE LINE® 40x10



284

SQUARE LINE® 40x20



360

BARRIER LINE



362

Q-LINE POLERAD



372

SVETSPRODUKTER

Ge en trappa, en balkong eller ett uterum ett uttrycksfullt utseende genom att välja ett balkongräckessystem från Q-railing. I vårt breda produktsortiment finns lösningar för alla konstruktionsscenarier och designbehov.



288
SQUARE LINE® 40x40



302
SQUARE LINE® 60x30



308
Q-LINE



382
BENDYWOOD



384
NATURAIL



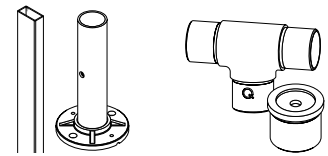
386
FYLLNINGAR



4

BALKONGRÄCKES-SYSTEM

266 - 419

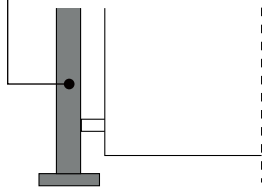


A

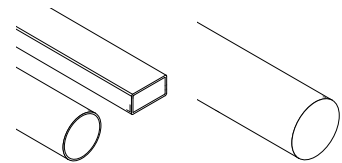
STOLPAR

RÄCKESSTOLPAR

SKARVAR / ADAPTRAR



EASY ALU	270, 273	
SQUARE LINE® 40x40	290-291	296, 301
SQUARE LINE® 60x30	304	305
Q-LINE	310-314, 316, 320-322	332-333, 354, 356
BARRIER LINE	361	
Q-LINE POLERAD	363	365, 368

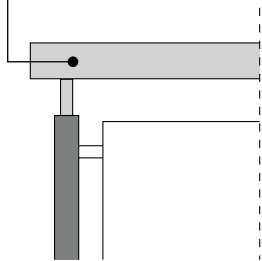


B

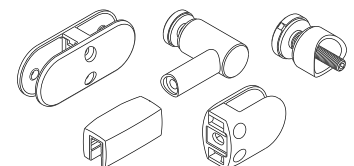
NOTRÖR / VÄGGRÄCKEN

RÖR

TRÄHANDLEDARE



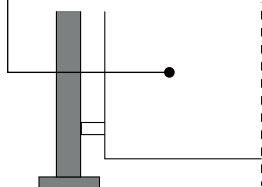
EASY ALU	275-276	
SQUARE LINE® 40x10	282	
SQUARE LINE® 40x20	285	
SQUARE LINE® 40x40	300	
SQUARE LINE® 60x30	305, 307	
Q-LINE	351	383-384
Q-LINE POLERAD	367	
BENDYWOOD		383
NATURAIL		384



C

FYLLNINGAR

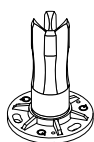
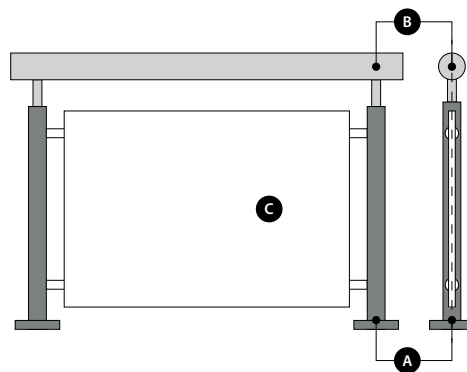
GLASFYLLNINGSFÄSTEN



EASY ALU	
SQUARE LINE® 40x40	
SQUARE LINE® 60x30	431-453
Q-LINE	
Q-LINE POLERAD	432-434, 438, 452-453

SÅ HITTA DU ENKELT RÄTT PRODUKT

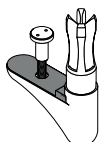
Våra räckessystem innefattar vanligen tre sektioner: räckesstolpar **A**, notrör **B** och fyllning **C**. Varje sektion är indelad i olika produktgrupper. Om du kan identifiera sektionen och gruppen som din produkt tillhör bör du kunna hitta din produkt direkt.



STOLPFOT



TÄCKLOCK



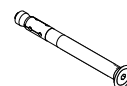
STOLPFOT



RÄCKESKONSOLLER

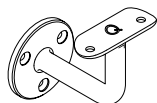


SVETSPRODUKTER

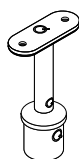


INFÄSTNING

271	274		274		457-473
290, 292	290-292		293	374	
304	304-305		305	374	
310-312, 316	310-312, 315	322-323	317-319	373-374	
312	361				
			363		



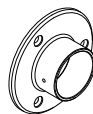
HANDESHÅLLARE



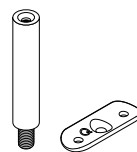
HANDESHÅLLARE,
STOLPMONTERAD



SKARVAR /
ÄNDAVSLUT



VÄGGFLÄNS



DELAR TILL
HANDELDÄRE



SVETSPRODUKTER

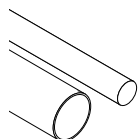
		277-279	278		375-379
282		283			
286-287		285	285		
297-299	294-295	300-301	301	296	
	306	305, 307	307	305	
338-349	324-326, 328-332, 349	352-358	359	329, 334-337	
365-366	364	367-368	368		
345-346, 349	324-326, 338	385			



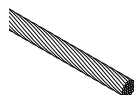
GLASRAM SYSTEM



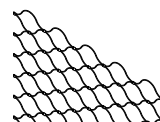
GLAS



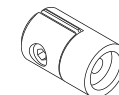
STÄNGER OCH RÖR



VAJER



NÄT




PLÅTKLÄMMOR

388-390	386-387	392-394, 396-397, 399, 401-403	405-411	413-414	417-419
		392-393, 395-397, 401-403			
		369			370-371

Easy Glass® Smart+

Letar du efter en lösning som gör att du snabbt kan montera glas med en tjocklek på upp till 21,52 mm och som även ger dig möjlighet att justera varje glaspanel individuellt? Easy Glass® Smart+ är svaret! Denna nya golvprofil har det justerbara Q-disc® System för enkel glasjustering.

50



NEW 2023



Easy Glass® Strong

En ultrastark golvprofil med maximal justerbarhet tack vare vårt innovativa Q-disc® System – det får du med det nya glasräckessystemet Easy Glass® Strong. Systemets kombination av styrka och funktionalitet gör det idealiskt för arenor, flygplatser, köpcentra och andra offentliga platser.

82

Lösningar för franska balkonger

Ta en titt på nyheterna hos Easy Glass® View. Nya förbörade väggprofiler och mittprofiler låter dig snabbt och enkelt installera ännu bredare franska balkonger. Vårt sortiment innehåller dessutom fler lösningar för franska balkonger än du kanske tror. Du kan också använda glasklämmor, glasbeslag, räcken i brösthöjd eller Easy Alu-systemet för att skapa ett stilrent, robust fallskydd för fönster som sträcker sig från golv till tak.

188



BLACK LINE



Sortimentet Black Line med svart hårdvara erbjuder allt du behöver för ett komplett balkongräckessystem med stolpar eller glasräcken i elegant svart.



Handledshållare

Upptäck vårt utökade sortiment av nya handledshållare för Q-line och Square Line®.

Linear Lights LED-remsor och förbindare

Utforska vårt utökade sortiment Q-lights Linear Light som innehåller nya LED-remsor, förbindare och transformatorer. Eftersom det nu finns fler LED-lampor per meter kan ett räcke med Linear Light fullständigt förändra stämningen i ett utrymme samtidigt som det också skapar en högre säkerhet för användarna. Det är också mycket enkelt att applicera Linear Light på ditt valda Q-railing-räcke.

📄 238

Flerfärgade LED-remsor

Behöver du en smula färg? Lägg till en vacker och färgstark stämningsbelysning till handledare, räcken, gångvägar och trappor med våra flerfärgade remsor. Tillgängligt på begäran.



Digital katalog

Vill du ha den digitala katalogen? Du kan se katalogen online eller helt enkelt ladda ner PDF-filen på www.q-railing.com.

Behöver du hjälp eller råd?

Q-railing värdesätter personlig kundsupport och vi hjälper dig gärna! Om du har några frågor, vill begära en offert eller lägga en beställning kan du mejla eller ringa till oss. Vi finns här för dig.

Qr-koder för mer information

Skanna QR-koderna som visas på systemsidorna! Det tar dig direkt till systemsidan och visar dig all tillgänglig information. Låt dig inspireras av de olika projektbilderna och samla information från våra monteringsfilmer, produktmanualer, testrapporter och CAD-objekt.

SCAN ME!



VÅRA MATERIAL, FÄRGER OCH YTOR



304

316

Rostfritt stål

Rostfritt stål, som är både starkt och vackert, är ett av de mest populära materialen för räckessystem. Det levereras i olika kvaliteter, var och en med en något annorlunda sammansättning. Utan behandling korroderar stål, men olika element kan tillföras och göra det rostfritt. Industristandarden för inomhusbruk har beteckningen rostfritt stål 304. Men rostfritt stål 316 innehåller 2 % molybden, vilket gör materialet mer motståndskraftigt mot sprickor, gropfrätningar och skador som orsakas av spänning. Därför rekommenderar vi vanligtvis rostfritt stål 316 för användning utomhus.




Plast

Det termoplastiska materialet som vi använder har utmärkt kemikalie- och spänningsbeständighet. Dessutom kan det tillverkas i valfri RAL-färg för att komplettera ditt räckessystem. Materialet erbjuder en bra balans mellan motståndskraft mot slag, värme, kemiska effekter och nötning. Det ger även formstabilitet, draghållfasthet, ythårdhet, styvhet och goda elektriska egenskaper.



Aluminium

Aluminium är lätt men starkt och har ett naturligt oxidskikt som skyddar mot korrosion. Men för bättre skydd måste skiktet förstärkas. De flesta aluminiumprodukter i denna katalog har tillverkats av metall som undergått denna "anodiserings"-process (25µ). I annat fall beskrivs materialet som obehandlat aluminium.



Zamak

Gjutna zamakprodukter, som är robusta och prisvärda, är ett mycket ekonomiskt alternativ till andra metaller. För att ge materialet en tilltalande yta kan du lägga till en lack eller beläggning. Många av Q-railings zamakprodukter har i själva verket redan en beläggning, för din bekvämlighets skull.




























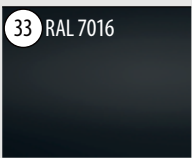












Stål

Stål finns i olika legeringar, var och en lämplig för olika ändamål. Dess styrka och brottmotstånd beror på den exakta blandningen av järn, kol och ytterligare element som används. Det kan också förbättra utseendet på ditt projekt, till exempel om det är pulverlackerat för att matcha ett önskat färgschema.

De tillgängliga färgerna och deras olika ytor finns nedan. De två sista siffrorna i de flesta artikelnummer hänvisar till färg och/eller yta.

158238-**36**
133507-033-**12**
168410-050-00-**82**

Tillgängliga färger/ytor

00  Rå	00  Rå	00  Rå	08  Matt silvreffekt	10  Polerad	12  Matt borstad
					
17  Förkromad	18  Borstad, anodiserad	19  INDOOR Rostfri ståleffekt	20  Rostfri ståleffekt	21  Rostfri ståleffekt	30  Katodiskt skydd*
		 			
33 RAL 7016  Antracitgrå, matt, slät	36 RAL 9006  Aluminium vit, silkeslen, slät	80 RAL 9005  Svart, silkeslen, struktur	Tillgängligt för  Rostfritt stål  Aluminium  Zink  Stål  Plast		*E-coat, även kallad elektroforetisk primer, är ett tunt lager 15 µ som ger stålprodukter ett skyddande lager (grundlager). Efter att E-coat använts är produkten redo för den sista ytbehandlingen, vilken kan vara lackering eller pulverlackering.
	 	 			

Pulverlackerad

32 RAL 9016  INDOOR Vit, silkeslen, slät	33 RAL 7016  Antracitgrå, matt, struktur	34 RAL 7047  Telegrå 4, silkeslen, slät	82 RAL 9005  Svart, matt, struktur	89 RAL 9005  INDOOR Svart, matt, slät
	 		    	

Alla borstade/råa produkter som slutar med nummer -00, kna pulverlackas i alla tillgängliga RAL färger.



FINNS NU I SVART

TILLGÄNGLIGT MED OLIKA YTOR

Black Line är ett omfattande sortiment med de svarta komponenterna RAL 9005. Det ger dig en lösning för nästan alla räcketprojekt. Nu finns glasklämmor, glasbeslag, golvprofiler för glasrätten, räcketstolpar och handledare i Black Line-sortimentet. Varje komponent är designad för enkel montering, är tillverkad av förstklassigt material och har finslipats till perfektion.



Rengöring och underhåll



Rostfritt stål är mycket beständigt mot korrosion och repor men kommer alltid att behöva underhåll, i synnerhet i utmanande miljöer. Mekaniska och/eller kemiska effekter kan också försämma eller förstöra passivt lager under installationen. Vi rekommenderar att behandla hela yta med Q-ultra-clean efter installation för att säkerställa ett starkt passivt lager, hållbart skydd och långvarigt snyggt utseende.

Användning	
Q-protector	Rostfritt stål + aluminium
Q-ultra-clean	Rostfritt stål
Q-cleaner	Rostfritt stål (+ aluminium)

Q-protector

Applicera denna skyddsspray för långvarigt skydd efter installationen av räcken i rostfritt stål eller aluminium. Det avlägsnar damm och annan smuts från räckets samtidigt som det skyddar mot fingeravtryck, fukt och väderpåverkan genom att skapa ett skyddande lager på materialet. Det bästa? Det krävs ingen väntetid och det finns inget behov av att skölja med vatten.

Q-protector säkerställer en längre livslängd på dina räcken i rostfritt stål eller aluminium och förkortar underhållningsintervallet.

Q-ultra-clean


Denna rengöringsspray är speciellt designad för rostfria stål komponenter. Den ska användas efter montering, förebyggande eller när korrosion uppstår, eftersom det tar bort ihållande smuts och ytkorrosion. Den förnyar och stärker även det skyddande/passiva lagret av rostfritt stål.

Q-cleaner

Q-cleaner har en avlojande effekt och tar bort fläckar, fingeravtryck och markeringspennor. Den är idealisk för användning under montering och som ett vanligt rengöringsmedel för underhåll av räckets.

Andra material som används i våra produkter – stål och zamak – kan rengöras med varmt vatten och tvål.

Användning av material

Miljöpåverkan	Användningsområden	Zamak	Aluminium (borstad, anodiserad)	Aluminium (rå)	Aluminium (pulver-lackerad)	Rostfritt stål 304	Rostfritt stål 316
		Låg	Inomhuskonstruktioner, ej i våtutrymmen.	✓	✓	✓	✓
Måttlig	Inomhuskonstruktioner, ej i våtutrymmen i miljöer med märkbar exponering av klor- eller svaveldioxid (t.ex halv-kemiska fabriker).	✓	✓	✓	✓	✓	✓
Medium	Utomhuskonstruktioner på platser med medelhög exponering av klor- eller svaveldioxid (t.ex minst 25 km från kusten eller andra akvatiska miljöer).	!	✓	✗	✗	✗	✓
Hög	Utomhuskonstruktioner för områden där det finns sannolik stark korrosiv effekt på grund av klor, svaveldioxidbelastning, hög luftfuktighet eller ackumulering av skadliga ämnen (t.ex. kustregioner och simbassänger).	✗	✓	✗	✗	✗	✓ 

✓ = Lämplig

! = Lämplig, men kräver särskild hantering/råd

✗ = Ej lämplig



**Registrera
dig nu**

MER ÄN BARA ONLINESHOPPING

Njut av enkelheten och flexibiliteten när du beställer i vår onlinebutik. Alla våra produkter inklusive räckessystem och räcketkomponenter som visas i denna katalog samt resten av vårt produktsortiment kan enkelt beställas online. Du kan också se uppdaterad lagerinformation, personliga rabatter och aktuella priskampanjer.

Höjdpunkter i vår Q-railing-butik:

- ✓ Onlinebeställning
- ✓ Offertbegäran
- ✓ Uppdaterad lagerinformation
- ✓ Produktinformation
- ✓ Personliga rabatter
- ✓ Aktuella priskampanjer

Jag är redan kund hos Q-railing?

Registrera dig i vår onlinebutik! Registrera dig helt enkelt online så får du en personlig inloggning av vårt säljteam!

Vill du bli en del av vår Q-railing-familj?

Registrera dig som en ny kund! Efter bekräftelsen får du direkt tillgång till hela onlinebutiken och alla funktioner.

PREFIX GÖR LIVET ENKLARE

Förberedelser är nyckeln till framgång. Så varför inte använda vår tids- och kostnadsbesparande prefix-tjänst när du köper din nästa räckeslösning från Q-railing? Du får allting 100% färdigt för installation.

PREFIX Prefix möjlig.

Böjning

Vi kan tillverka specialbeställda 2D eller 3D-böjningar direkt vid beställning av rörkomponenter, överliggare, U-profiler, kantskydd, toppskenor och även Easy Glass®-golvprofiler. Denna noggranna service säkerställer att du får exakt de storlekar och böjningar du behöver.

Skärning och fräsning

För maximal bekvämlighet, be oss att skära till produkter i rostfritt stål, aluminium eller trä. Detta omfattar ledstänger, överliggare, stolpar och Easy Glass®-golvprofiler. Dina produkter kan levereras med redan gjorda geringssnitt, eller med förfrästa hål för till exempel LED-strålkastare.

Borr och gängtappar

Pröva vår borrhings- och gängningservice en enda gång, och du kommer att vilja använda den varje gång du köper stolpar eller ledstänger från Q-railing. Vi arbetar utifrån dina exakta specifikationer och skapar alla hål och gängor du behöver för installationen.

Svetsning

I mycket sällsynta fall kräver Q-railings standardprodukter svetsning för att passa i en viss situation. Men det behöver inte vara ett problem. Låt oss försvetsa era specialtillverkade produkter och leverera dem till er färdiga att installera.


Pulverlackering

Lägg smidigt till pulverlackering när du specialbeställer basprofiler, överliggare, ändknoppar eller andra komponenter med färg. Välj vilken RAL-färg du vill.

Förmonterat

För att få Q-railing-produkter förmonterade i enlighet med dina behov, utnyttja helt enkelt vår prefix-tjänst. Föreställ dig hur mycket tid du skulle spara om till exempel dina glasklämmor eller tvärstängshållare var förmonterade vid leverans.

Hämta vårt formulär om du vill göra din beställning med vår prefix-tjänst. Eller kontakta oss direkt. Våra rådgivare hjälper gladeligen till.





1

GLAS- RÄCKES- SYSTEM

Easy Glass® Smart	28 - 49
Easy Glass® Smart+	50 - 61
Easy Glass® Prime	62 - 81
Easy Glass® Strong	82 - 93
Easy Glass® Slim	94 - 103
Easy Glass® Pro	104 - 115
Easy Glass® Max	116 - 125
Easy Glass® Up	126 - 133
Easy Glass® Hybrid	134 - 139
Easy Glass® golvbeslag	140 - 145
Easy Glass® Air	146 - 149
Easy Glass® glasbeslag	150 - 164



Designat för: Lätt till medelkraftig användning
Användning: Inomhus och utomhus
Varianter: Topp-, golv- och sidomontering
Användningsområden: Balkonger, gallerier, gångvägar, avdelare, trappor och franska balkonger
Material: Aluminium (borstad anodiserad, rå och pulverlackerad i RAL 9005 svart)
Glastjocklek: 12 till 21,52 mm

Hitta all information om Easy Glass Smart online:




<https://q-ne.ws/Smart23>

EASY GLASS® SMART



red dot winner 2020
innovative product

Oslagbart enkel montering



Easy Glass® Smart fungerar ihop med vårt revolutionerande Q-disc® System. Kombinationen av inlägget och det viktiga Q-disc möjliggör en extremt snabb glasinstallation. Montera golvprofilen, sätt glaset på plats och justera sedan varje panel med en enkel handrörelse. Med den justerbara versionen av Q-disc System kan du till och med justera varje individuell glaspanel vertikalt. Easy Glass-täcklisten utgör en extra fördel som möjliggör sömlös anslutning till golvet. Den blir till ett snyggt avslut som också skyddar räcket material bättre.



Easy Glass® Smart	SE
Max. linjelast (kN/m)	1,0

Se respektive certifikat och statiska beräkningar för specifikationer såsom monteringsdetaljer, glasmått och glastyper.

Internationellt testat/beräknat/certifierat:



- 1 Med det justerbara Q-disc System kan du justera individuella glaspaneler med upp till 0,6° vertikalt.
- 2 Q-disc ger dig direkt feedback i form av bekräftande "klick" vid korrekt installation.
- 3 Lämpar sig för glastjocklekar på 12–21,52 mm.

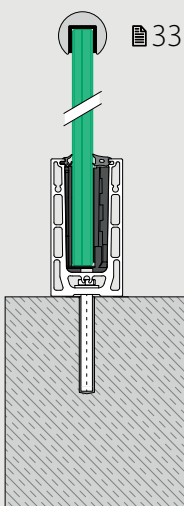


VARIANTER AV EASY GLASS® SMART

Smart

Toppmontering

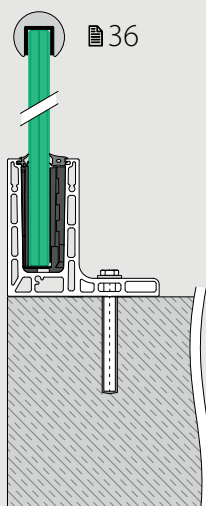
- Även för montering i golv



Smart F

Toppmontering

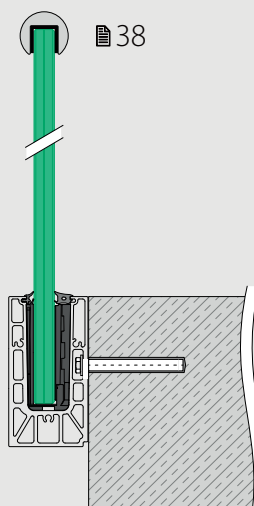
- För golv utan avslut
- Kan installeras på eller utanför kanten på en yta



Smart

Sidomontering

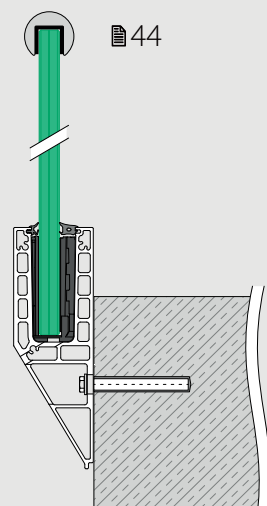
- Kan också monteras på insidan av parapetväggar
- Täckskenor för golvprofiler finns tillgängliga



Smart Y

Sidomontering

- För golv utan avslut
- Kan även installeras på eller utanför kanten på en yta
- Täckskenor för golvprofiler finns tillgängliga

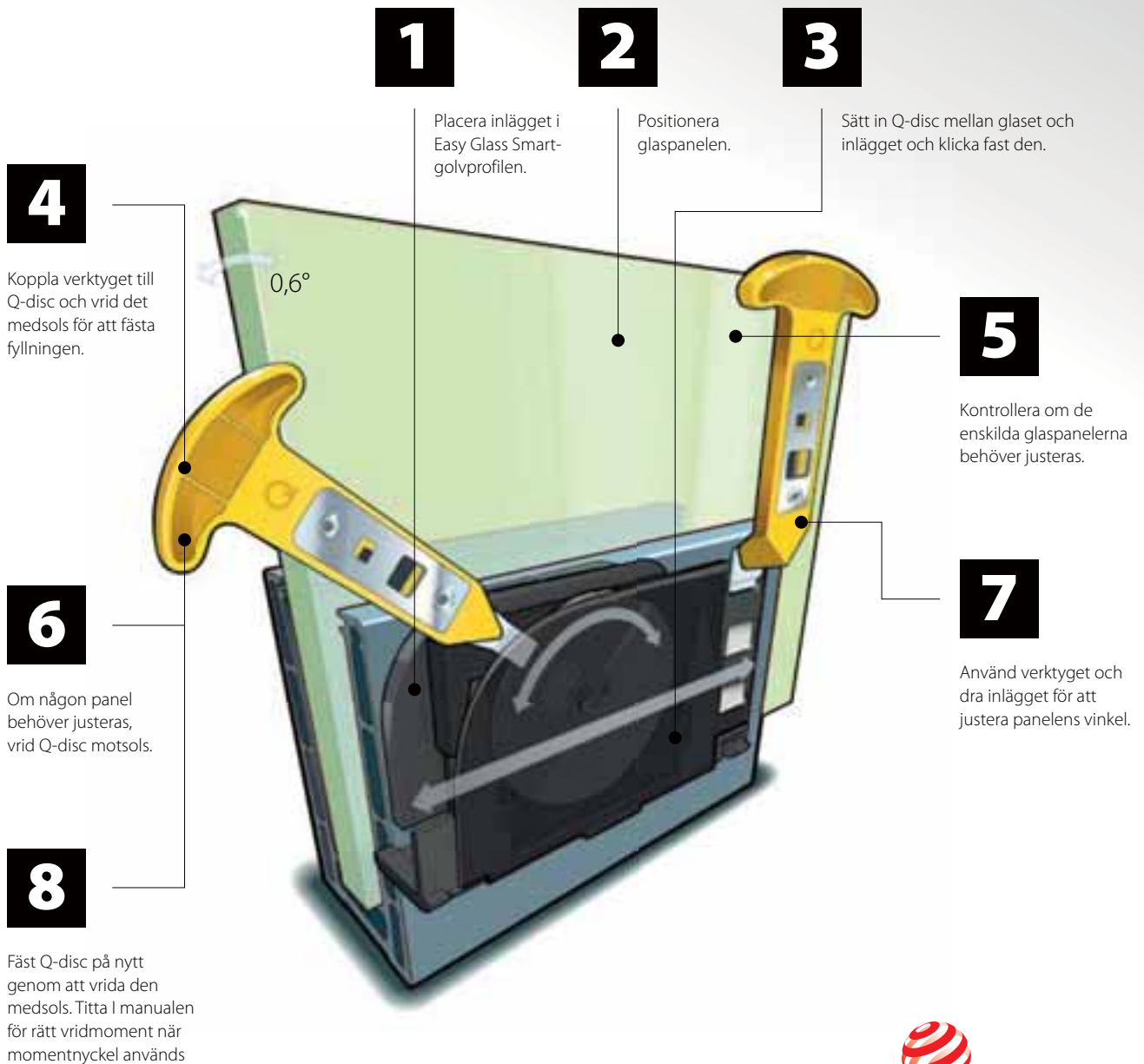




JUSTERBARA Q-DISC® SYSTEM

DRA OCH JUSTERA!


SÅ HÄR FUNGERAR DET:



reddot winner 2020
innovative product

Q-disc® System (kil och gummisats och Q-disc®)

Till justerbar glasfixering



MOD 8201

Tillbehör		
För enkelglas	T	
208201-050-12	12	L = 5 m
208201-050-15	15	L = 5 m
208201-250-12	12	L = 25 m
208201-250-15	15	L = 25 m

För laminerat glas

208201-050-13	12,76	L = 5 m
208201-050-14	13,52	L = 5 m
208201-050-17	16,76	L = 5 m
208201-050-18	17,52	L = 5 m
208201-250-13	12,76	L = 25 m
208201-250-14	13,52	L = 25 m
208201-250-17	16,76	L = 25 m
208201-250-18	17,52	L = 25 m



International Design Model Protection

Tillbehör

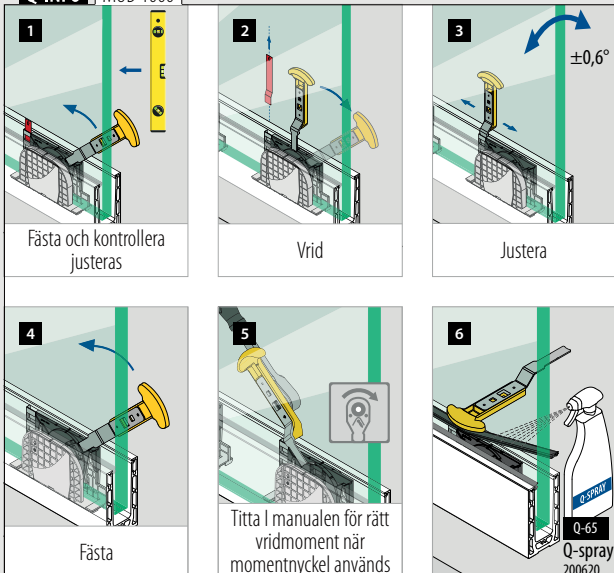
Q-disc® och inläggsverktyg



MOD 1000

Tillbehör		
	Q	
201000	Q-84	1

Q-INFO MOD 1000



Tillbehör

Enskilda gummim



MOD 8207

Tillbehör		
208207-250-00		L = 25 m

NEW



MOD 8207

Tillbehör		
För enkelglas	T	
208207-250-12	12	L = 25 m
208207-250-15	15	L = 25 m

För laminerat glas

208207-250-14	12,76 - 13,52	L = 25 m
208207-250-18	16,76 - 17,52	L = 25 m

NEW

Tillbehör

Q-disc®-set

Till justerbar glasfixering



MOD 8209

Tillbehör		
För enkelglas	T	
208209-12	12	5
208209-15	15	5

För laminerat glas

208209-13	12,76	5
208209-14	13,52	5
208209-17	16,76	5
208209-18	17,52	5

NEW



Q-INFO

Glasguide

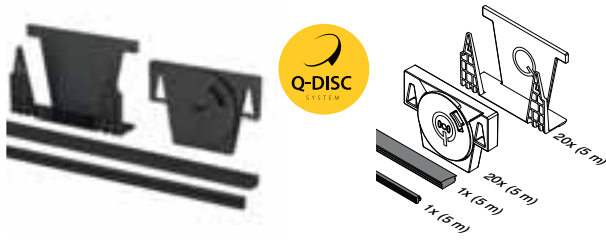
MOD 1002
480



Basprofiler

Q-disc® System (kil och gummisats och Q-disc®)

För icke justerbara glasfixering



MOD 8200

Tillbehör

För enkelglas			T	
SELL OUT	208200-050-12	12		L = 5 m
SELL OUT	208200-050-15	15		L = 5 m
SELL OUT	208200-050-19	19		L = 5 m

För laminerat glas

SELL OUT	208200-050-13	12,76 - 13,52		L = 5 m
SELL OUT	208200-050-17	16,76 - 17,52		L = 5 m
SELL OUT	208200-050-21	20,76 - 21,52		L = 5 m

SELL OUT	208200-250-13	12,76 - 13,52		L = 25 m
SELL OUT	208200-250-17	16,76 - 17,52		L = 25 m
SELL OUT	208200-250-21	20,76 - 21,52		L = 25 m

red dot winner
2020

International Design Model Protection

Tillbehör

Q-disc® och inläggsverktyg



MOD 1000

Tillbehör

För enkelglas			Q	
201000	Q-84			1

Gäller endast så länge lagret räcker.

Tillbehör

Enskilda gummmin



MOD 8206

Tillbehör

208206-250-00		L = 25 m
---------------	--	----------

NEW



MOD 8206

Tillbehör

För laminerat glas			T	
208206-250-13	12,76 - 13,52			L = 25 m
208206-250-17	16,76 - 17,52			L = 25 m
208206-250-21	20,76 - 21,52			L = 25 m

NEW

Tillbehör

Q-disc®-set

För icke justerbara glasfixering



MOD 8208

Tillbehör

För enkelglas			T	
208208-12	12			5
208208-15	15			5
208208-19	19			5

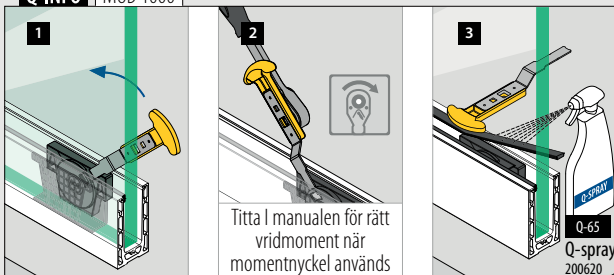
För laminerat glas

208208-13	12,76 - 13,52			5
208208-17	16,76 - 17,52			5
208208-21	20,76 - 21,52			5

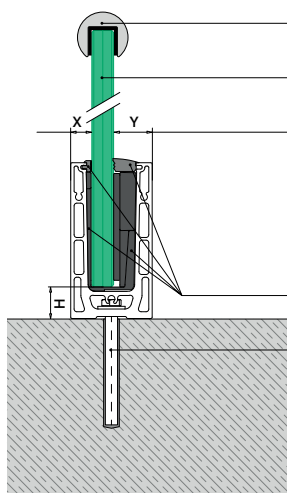
NEW

red dot winner
2020

Q-INFO | MOD 1000



Golvprofil, toppmonterad



Valfri: Notrör: ■ 169 - 185
Kantskydd: ■ 166 - 168

Härdat/laminerat glas: ■ 160 - 161

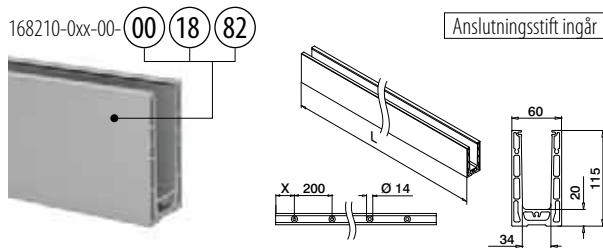
För justerbar glasfixering
X = variabel
Y = 25,5
H = 25

För icke justerbar glasfixering
X = 15
Y = variabel
H = 23

Q-disc® System: ■ 31, 32

Alla ankare: ■ 457 - 463

Se respektive certifikat och statiska beräkningar för specifikationer såsom monteringsdetaljer, glasmått och glastyper.

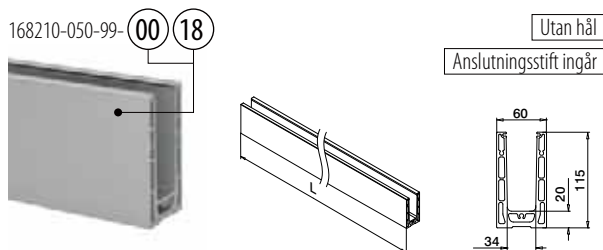


MOD 8210

Aluminium Rå	X	■ 457 - 463	L = 5 m
168210-050-00-00	100	■ 457 - 463	L = 5 m
Aluminium Borstad, anodiserad			
OUTDOOR			
168210-025-00-18	50	■ 457 - 463	L = 2,5 m
168210-050-00-18	100	■ 457 - 463	L = 5 m
Aluminium Black Line			
OUTDOOR			
NEW 168210-050-00-82	100	■ 457 - 463	L = 5 m



International Design Model Protection



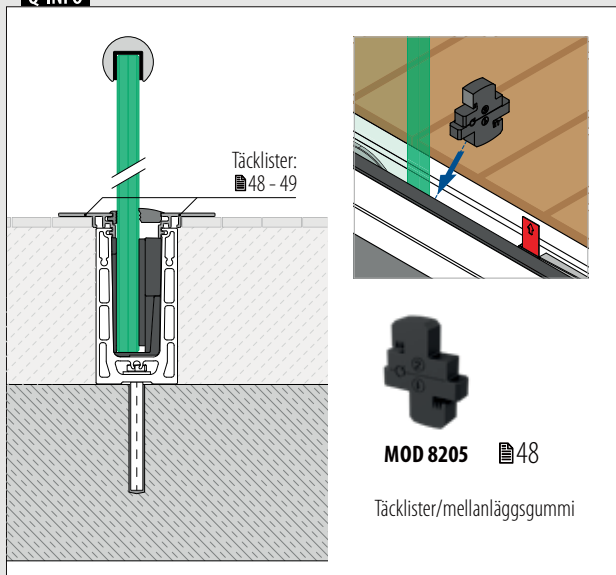
MOD 8210

Aluminium Rå			L = 5 m
168210-050-99-00			L = 5 m
Aluminium Borstad, anodiserad			
OUTDOOR			
168210-050-99-18			L = 5 m

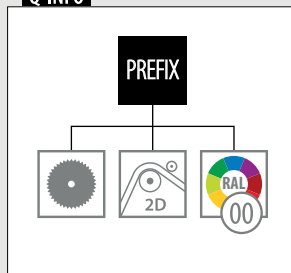


International Design Model Protection

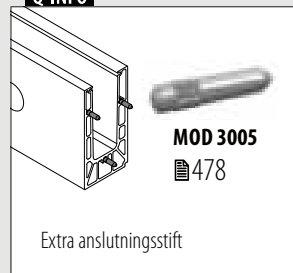
Q-INFO




Q-INFO



Q-INFO

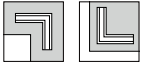
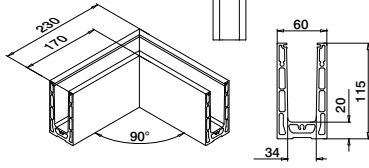


Q-INFO Aluminium



Basprofiler

Hörn, toppmonterad

Utvändigt och
invändigt hörn

MOD 8211

Aluminium	Rå		
168211-00-00		457 - 463	1
Aluminium	Borstad, anodiserad		
OUTDOOR			
168211-00-18		457 - 463	1
Aluminium	Black Line		
OUTDOOR			
NEW 168211-00-82		457 - 463	1



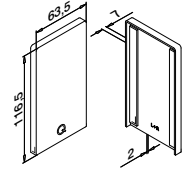
International Design Model Protection

Basprofiler

Ändknoppar, toppmonterad



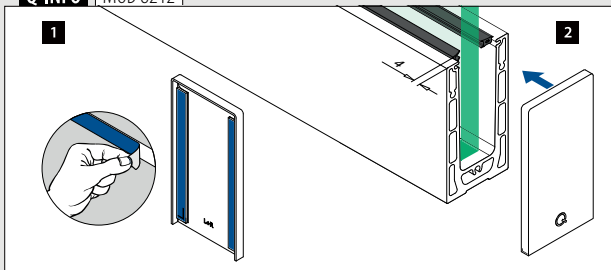
Vänster / höger




MOD 8212

Aluminium	Rå		
Aluminium	Tejp		
168212-00-00		I förpackningen	1
Aluminium	Borstad, anodiserad		
OUTDOOR			
168212-00-18		Förmonterad	1
Aluminium	Black Line		
OUTDOOR			
NEW 168212-00-82		I förpackningen	1


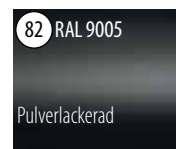
Q-INFO MOD 8212



Q-INFO Aluminium



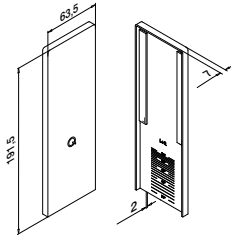
Rå

Borstad,
anodiseradSvart, matt,
struktur

Ändknappar, toppmonterad



Vänster / höger
För trappor

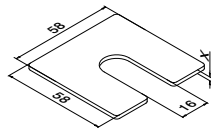


MOD 8213

Aluminium	Rå		
		Tejp	
168213-00-00	I förpackningen		1
Aluminium	Borstad, anodiserad		
OUTDOOR			
168213-00-18	Förmonterad		1



Mellanlägg, toppmonterad

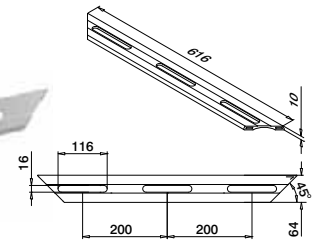


MOD 8216

Aluminium	Rå		
		X	
168216-001	1		100
168216-002	2		100
168216-003	3		100

Dräneringslister, toppmonterad

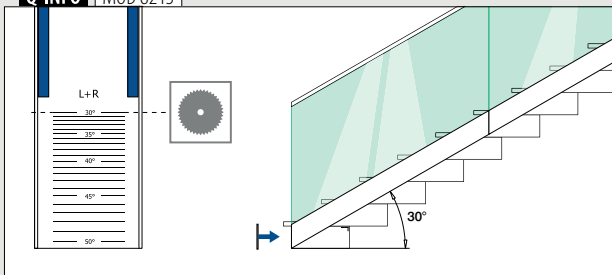
4 st. för 2,5 meter golvprofil
8 st. för 5 meter golvprofil



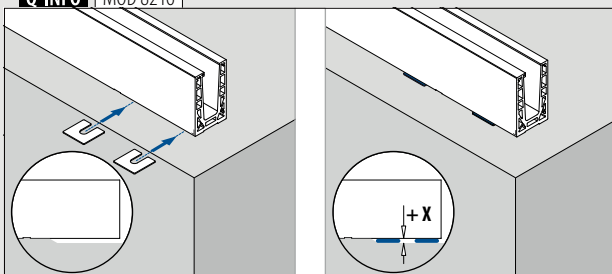
MOD 8217

Aluminium	Borstad, anodiserad		
		OUTDOOR	
168217-18			4


Q-INFO MOD 8213



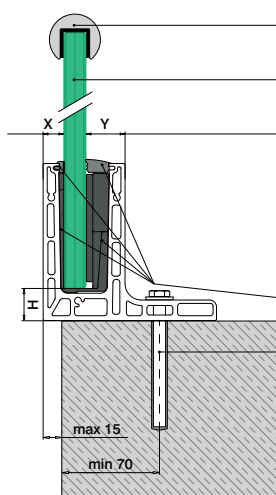
Q-INFO MOD 8216



Q-INFO MOD 8217



Golvprofil, toppmonterad



Valfri: Notrör: ■ 169 - 185
Kantskydd: ■ 166 - 168

Härdat/laminerat glas: ■ 160 - 161

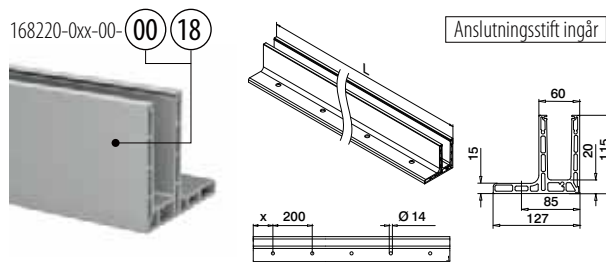
För justerbar glasfixering
X = variabel
Y = 25,5
H = 25

För icke justerbar glasfixering
X = 15,5
Y = variabel
H = 23

Q-disc® System: ■ 31, 32

Alla ankare: ■ 457 - 463

Se respektive certifikat och statiska beräkningar för specifikationer såsom monteringsdetaljer, glasmått och glastyper.

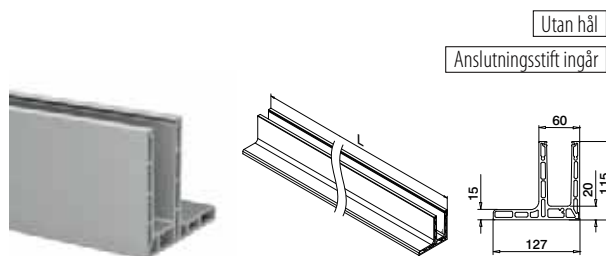


MOD 8220

Aluminium	Rå		
	X		
168220-050-00-00	100	■ 457 - 463	L = 5 m
Aluminium	Borstad, anodiserad		
OUTDOOR			
168220-025-00-18	50	■ 457 - 463	L = 2,5 m
168220-050-00-18	100	■ 457 - 463	L = 5 m



International Design Model Protection



MOD 8220

Aluminium	Borstad, anodiserad		
168220-050-99-18			L = 5 m



International Design Model Protection

Q-INFO

Täcklister: ■ 48 - 49

MOD 8205 ■ 48

Täcklister/mellanläggsgummi

Q-INFO

PREFIX

Q-INFO Aluminium

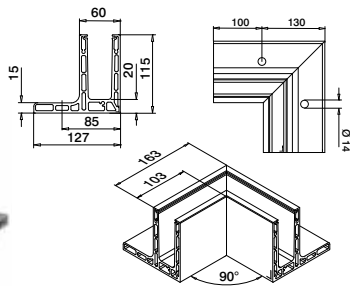
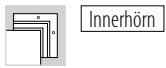
00	18
Rå	Borstad, anodiserad

Q-INFO

MOD 3005 ■ 478

Extra anslutningsstift

Hörn, toppmonterad

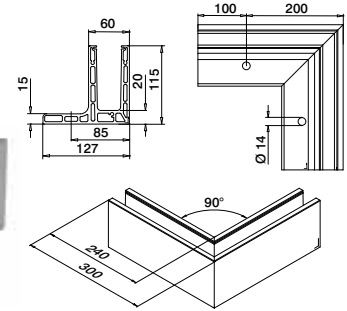


MOD 8221

Aluminium	Borstad, anodiserad		
OUTDOOR			
168221-01-18		457 - 463	1



International Design Model Protection



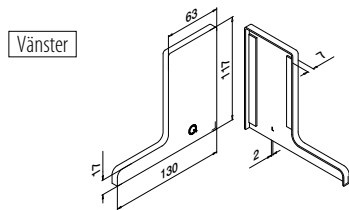
MOD 8221

Aluminium	Borstad, anodiserad		
OUTDOOR			
168221-02-18		457 - 463	1



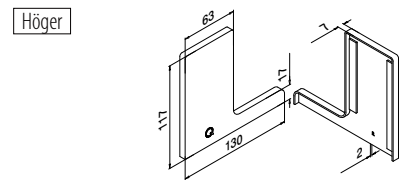
International Design Model Protection

Ändknoppar, toppmonterad



MOD 8222

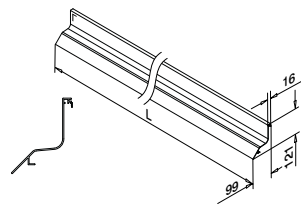
Aluminium	Rå		
	Tejp		
168222-01-00	I förpackningen		1
Aluminium	Borstad, anodiserad		
OUTDOOR			
168222-01-18	Förmonterad		1



MOD 8222

Aluminium	Rå		
	Tejp		
168222-02-00	I förpackningen		1
Aluminium	Borstad, anodiserad		
OUTDOOR			
168222-02-18	Förmonterad		1

Vattentäta täcklister, toppmonterad



MOD 6980

Aluminium	Rå		
	Tejp		
166980-50-00	Ingår ej*		1
Aluminium	Borstad, anodiserad		
OUTDOOR			
166980-50-18	Ingår ej*		1

NEW

*Beställ MOD 1360 (tejp)

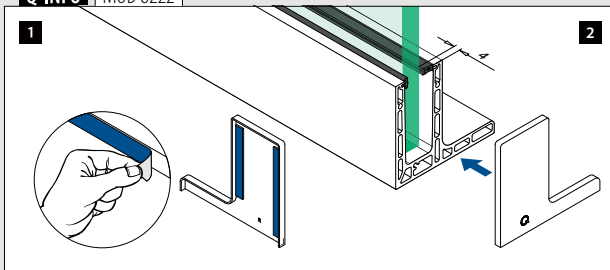
Akrylhäftande tejp



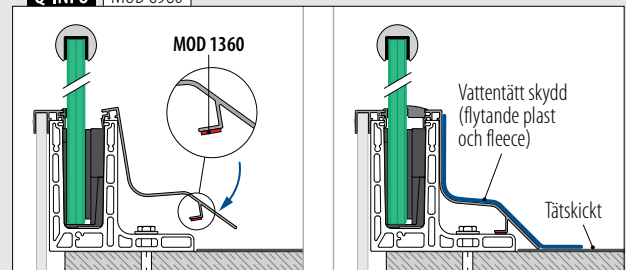
MOD 1360

Tillbehör	Q	W	L	
201360	Q-53	9	33 m	1

Q-INFO MOD 8222

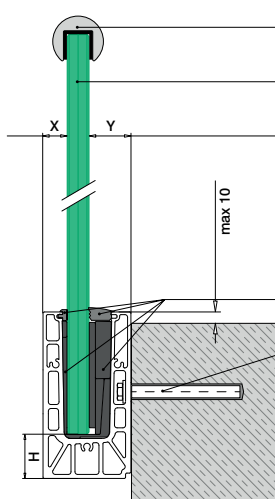


Q-INFO MOD 6980



Basprofiler

Golvprofil, sidomonterad



Valfri: Notrör: ■ 169 - 185
Kantskydd: ■ 166 - 168

Härdat/laminerat glas: ■ 160 - 161

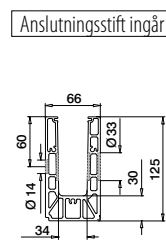
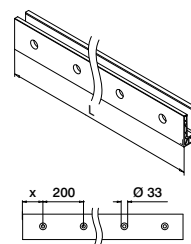
För justerbar glasfixering
X = variabel
Y = 28,5
H = 35

För icke justerbar glasfixering
X = 18,5
Y = variabel
H = 33

Q-disc® System: ■ 31, 32

Alla ankare: ■ 457 - 463

Se respektive certifikat och statiska beräkningar för specifikationer såsom monteringsdetaljer, glasmått och glastyper.



MOD 8230

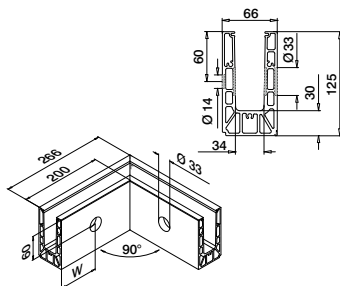
Aluminium	Rå	X	■ 457 - 463	L = 5 m
168230-050-00-00		100		
Aluminium	Borstad, anodiserad	OUTDOOR		
168230-025-00-18		50	■ 457 - 463	L = 2,5 m
168230-050-00-18		100	■ 457 - 463	L = 5 m



International Design Model Protection

Basprofiler

Hörn, sidomonterad

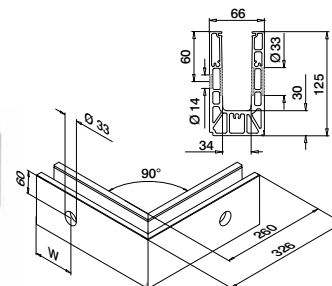


MOD 8231

Aluminium	Rå	W	■ 457 - 463	1
168231-01-00		100*		
Aluminium	Borstad, anodiserad	OUTDOOR		
168231-01-18		100*	■ 457 - 463	1



International Design Model Protection



MOD 8231

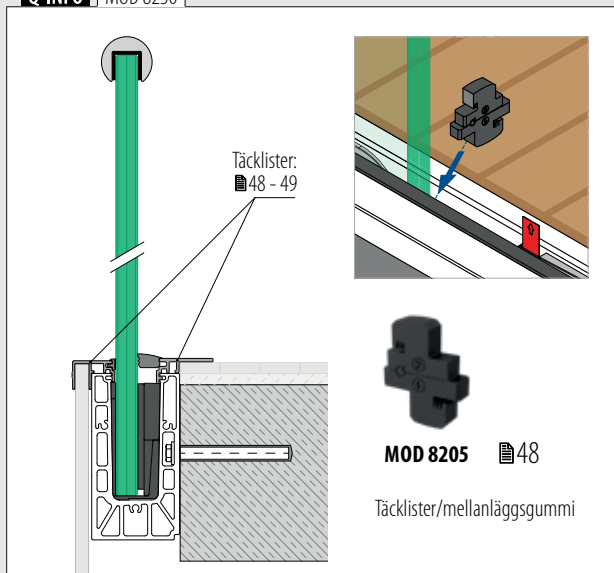
Aluminium	Rå	W	■ 457 - 463	1
168231-02-00		100*		
Aluminium	Borstad, anodiserad	OUTDOOR		
168231-02-18		100*	■ 457 - 463	1



International Design Model Protection

*Hålets placering kan variera beroende på produktionsmetod.

Q-INFO MOD 8230

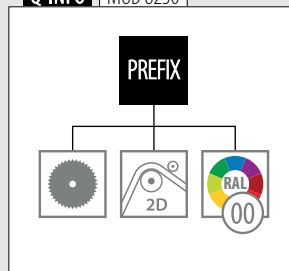


Täckklister:
■ 48 - 49


MOD 8205 ■ 48

Täckklister/mellanläggsgummi

Q-INFO MOD 8230



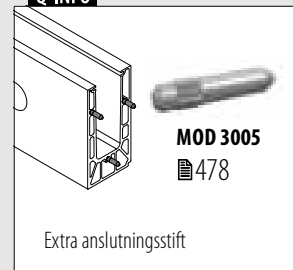
Q-INFO Aluminium



Rå

Borstad, anodiserad

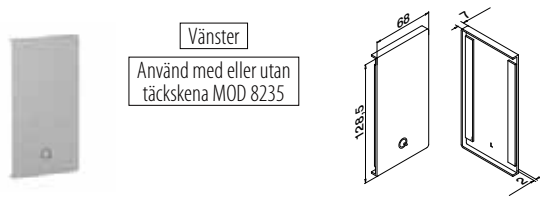
Q-INFO



MOD 3005
■ 478

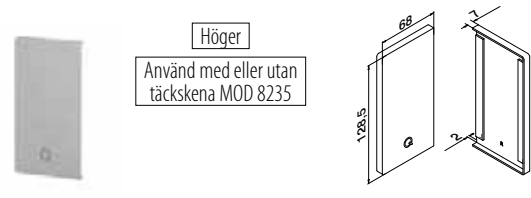
Extra anslutningsstift

Ändknoppar, sidomonterad



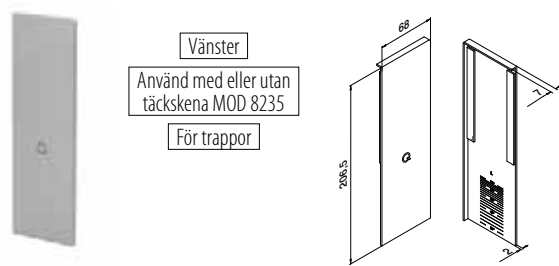
MOD 8232

Aluminium	Rå		
	Tejp		
168232-01-00	I förpackningen	1	
Aluminium	Borstad, anodiserad		
OUTDOOR			
168232-01-18	Förmonterad	1	



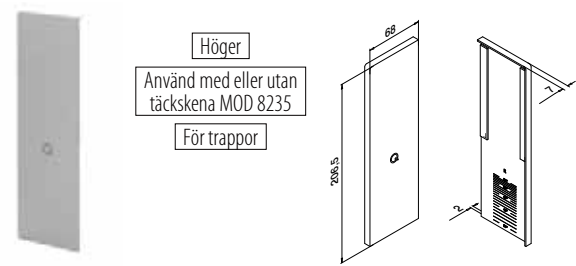
MOD 8232

Aluminium	Rå		
	Tejp		
168232-02-00	I förpackningen	1	
Aluminium	Borstad, anodiserad		
OUTDOOR			
168232-02-18	Förmonterad	1	



MOD 8233

Aluminium	Rå		
	Tejp		
168233-01-00	I förpackningen	1	
Aluminium	Borstad, anodiserad		
OUTDOOR			
168233-01-18	Förmonterad	1	




MOD 8233

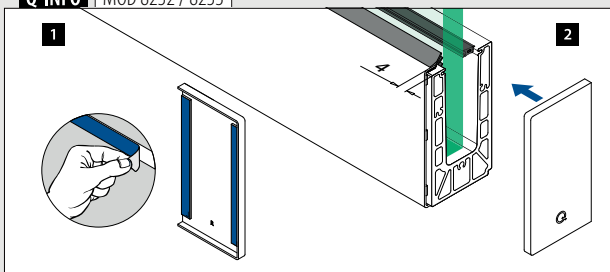
Aluminium	Rå		
	Tejp		
168233-02-00	I förpackningen	1	
Aluminium	Borstad, anodiserad		
OUTDOOR			
168233-02-18	Förmonterad	1	



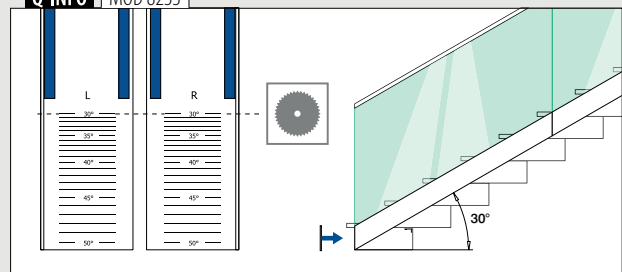
Q-INFO Aluminium



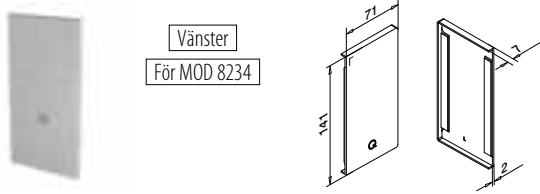
Q-INFO MOD 8232 / 8233



Q-INFO MOD 8233



Ändknoppar, sidomonterad

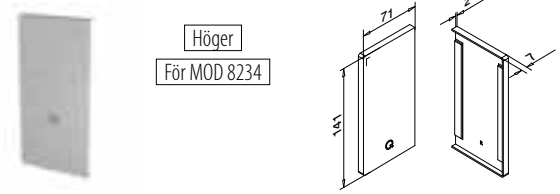


Vänster
För MOD 8234

MOD 8232

Aluminium	Rå		
	Tejp		
168232-41-00	I förpackningen	1	
Aluminium	Borstad, anodiserad		
OUTDOOR			
168232-41-18	Förmonterad	1	

NEW

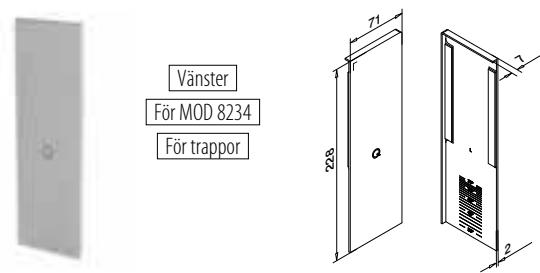


Höger
För MOD 8234

MOD 8232

Aluminium	Rå		
	Tejp		
168232-42-00	I förpackningen	1	
Aluminium	Borstad, anodiserad		
OUTDOOR			
168232-42-18	Förmonterad	1	

NEW

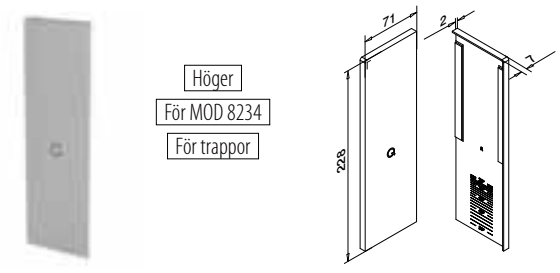


Vänster
För MOD 8234
För trappor

MOD 8233

Aluminium	Borstad, anodiserad		
OUTDOOR	Tejp		
168233-41-18	Förmonterad	1	

NEW



Höger
För MOD 8234
För trappor


MOD 8233

Aluminium	Borstad, anodiserad		
OUTDOOR	Tejp		
168233-42-18	Förmonterad	1	

NEW

**Q-INFO Aluminium**

00



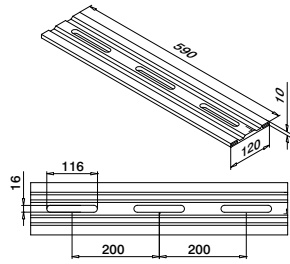
Rå

18

Borstad,
anodiserad

Dräneringslister, sidomonterad

4 st. för 2,5 meter golvprofil
8 st. för 5 meter golvprofil



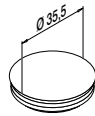
MOD 8237

Aluminium	Borstad, anodiserad	
OUTDOOR		
168237-18		4

Täckplugg, sidomonterad



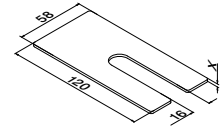
Använd utan täckskena



MOD 8238

Plast	Aluminium vit RAL 9006	
INDOOR		
158238-36		10

Mellanlägg, sidomonterad



MOD 8236

Aluminium	Rå	
	X	
168236-001	1	100
168236-002	2	100
168236-003	3	100

Glasstopp



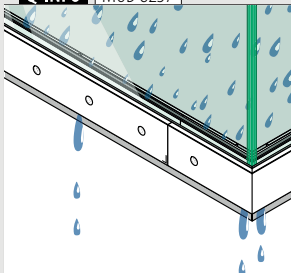
För trappor

MOD 8204

Tillbehör		
208204		1

NEW

Q-INFO MOD 8237

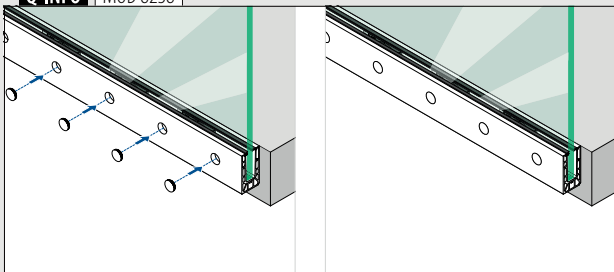


Montage-information:

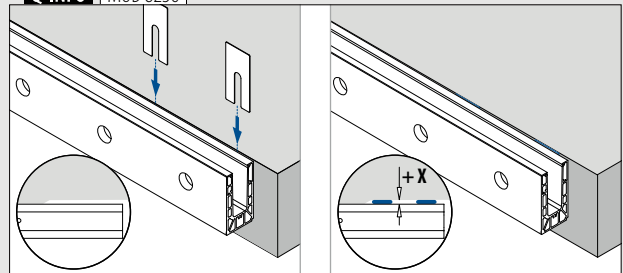


<https://q-ne.ws/Smart23>

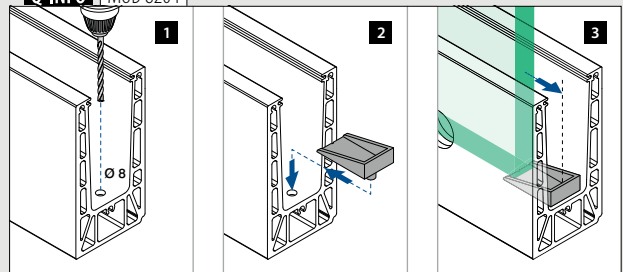
Q-INFO MOD 8238



Q-INFO MOD 8236

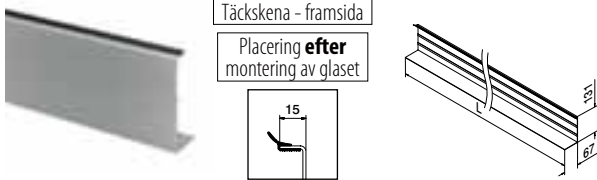


Q-INFO MOD 8204



Basprofiler

Täckskenor, sidomonterad



MOD 8235

Aluminium Rå

Tejp



SELL OUT	168235-050-00	Ingår ej*	L = 5 m
----------	---------------	-----------	---------

Aluminium Borstad, anodiserad

OUTDOOR

SELL OUT	168235-050-18	Förmonterad	L = 5 m
----------	---------------	-------------	---------



*Beställ MOD 1360 (tejp)



MOD 8234

Aluminium Rå



168234-050-00	L = 5 m
---------------	---------

Aluminium Borstad, anodiserad

OUTDOOR

168234-050-18	L = 5 m
---------------	---------

NEW



Tillbehör

Akrylhäftande tejp



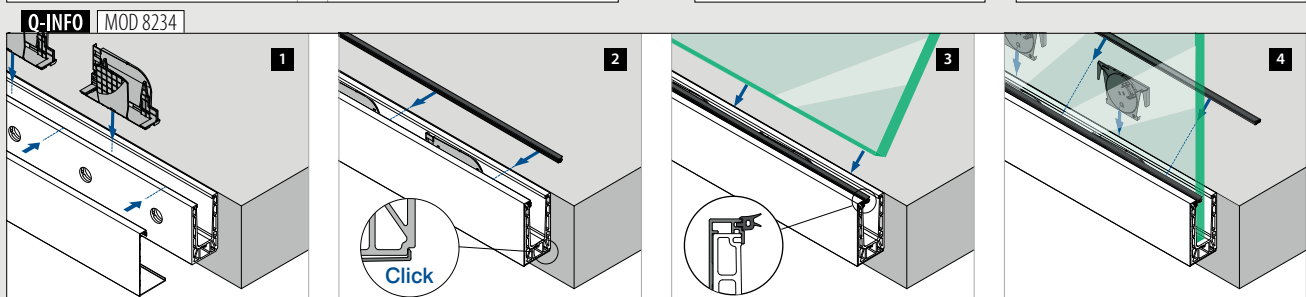

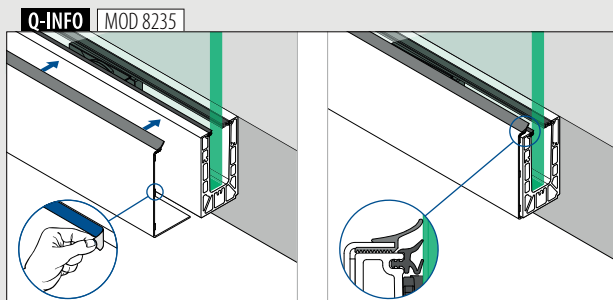
MOD 1360

Tillbehör

	Q	W	L	
201360	Q-53	9	33 m (för 11 m täckskena)	1

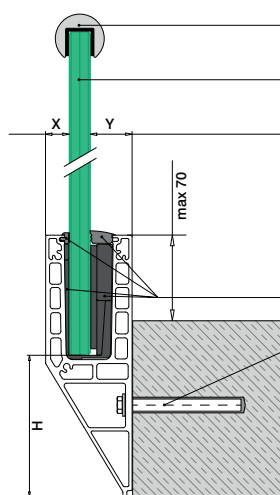
SELL OUT

Gäller endast så länge lagret räcker.





Golvprofil, sidmonterad



Valfri: Notrör: ■ 169 - 185
Kantskydd: ■ 166 - 168

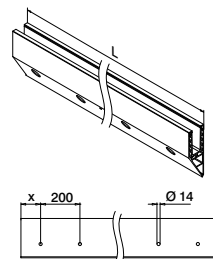
Härdat/laminerat glas: ■ 160 - 161

För justerbar glasfixering	För icke justerbar glasfixering
X = variabel	X = 18,5
Y = 28,5	Y = variabel
H = 110	H = 108

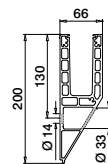
Q-disc® System: ■ 31, 32

Alla ankare: ■ 457 - 463

Se respektive certifikat och statiska beräkningar för specifikationer såsom monteringsdetaljer, glasmått och glastyper.



Anslutningsstift ingår

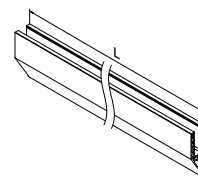


MOD 8240

Aluminium	Rå	X		
168240-050-00-00	100	■ 457 - 463		L = 5 m
Aluminium	Borstad, anodiserad			
OUTDOOR				
168240-025-00-18	50	■ 457 - 463		L = 2,5 m
168240-050-00-18	100	■ 457 - 463		L = 5 m

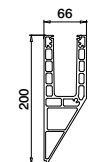


International Design Model Protection



Utan hål

Anslutningsstift ingår



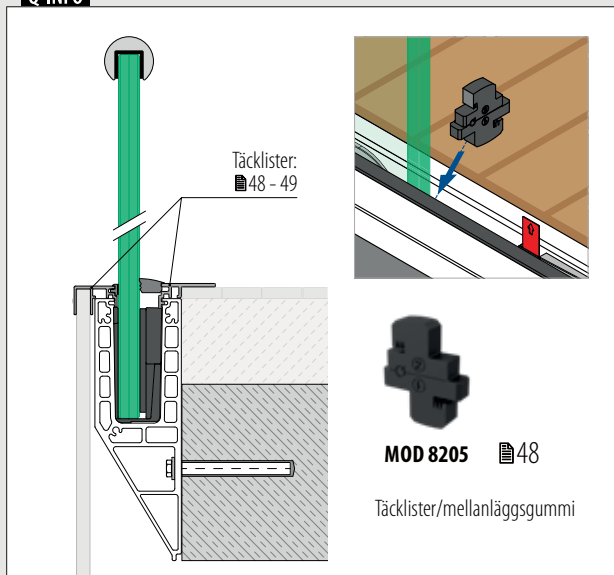
MOD 8240

Aluminium	Borstad, anodiserad			
168240-050-99-18		■ 457 - 463		L = 5 m



International Design Model Protection

Q-INFO

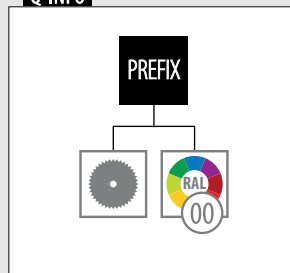


Täcklister: ■ 48 - 49

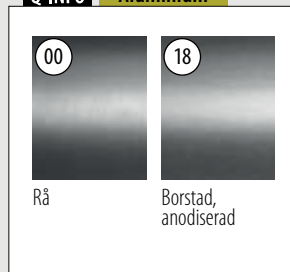
MOD 8205 ■ 48

Täcklister/mellanläggsgummi

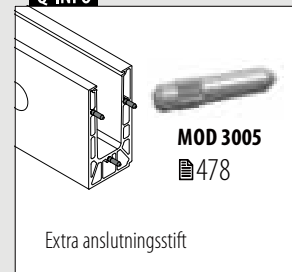
Q-INFO



Q-INFO Aluminium



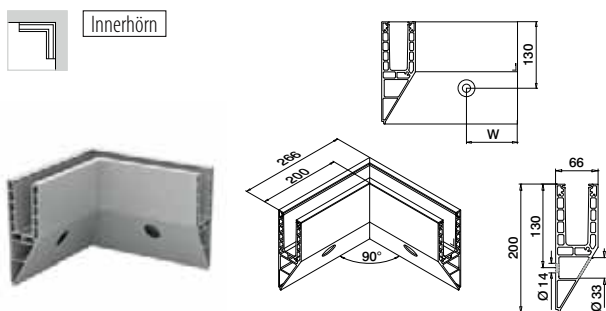
Q-INFO



MOD 3005
■ 478

Extra anslutningsstift

Hörn, sidmonterad

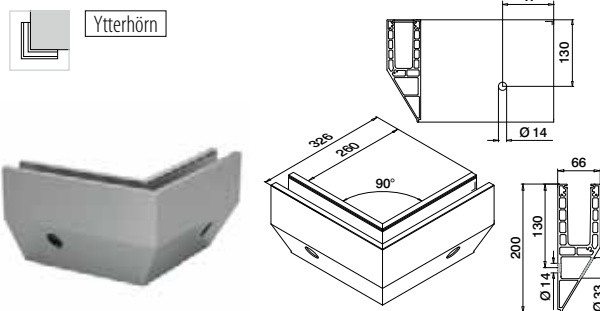


MOD 8241

Aluminium	Borstad, anodiserad		
OUTDOOR	W		
168241-01-18	100*	457 - 463	1



International Design Model Protection



MOD 8241

Aluminium	Borstad, anodiserad		
OUTDOOR	W		
168241-02-18	100*	457 - 463	1



International Design Model Protection

*Hålets placering kan variera beroende på produktionsmetod.

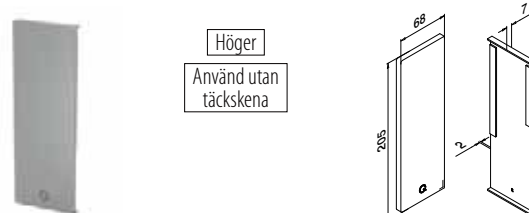
Ändknoppar, sidmonterad



MOD 8242

Aluminium	Rå		
Tejp			
168242-01-00	I förpackningen		1
Aluminium	Borstad, anodiserad		
OUTDOOR			
168242-01-18	Förmonterad		1

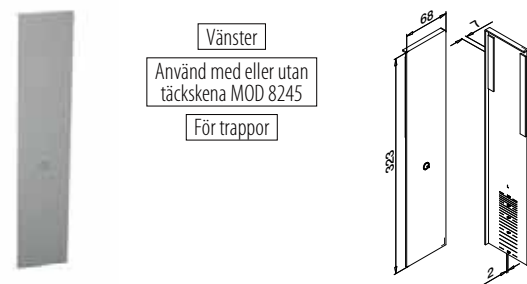
Vänster
Använd utan täckskena



MOD 8242

Aluminium	Rå		
Tejp			
168242-02-00	I förpackningen		1
Aluminium	Borstad, anodiserad		
OUTDOOR			
168242-02-18	Förmonterad		1

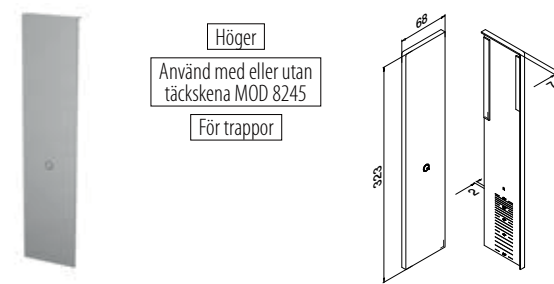
Höger
Använd utan täckskena



MOD 8243

Aluminium	Borstad, anodiserad		
OUTDOOR	Tejp		
168243-01-18	Förmonterad		1

Vänster
Använd med eller utan täckskena MOD 8245
För trappor

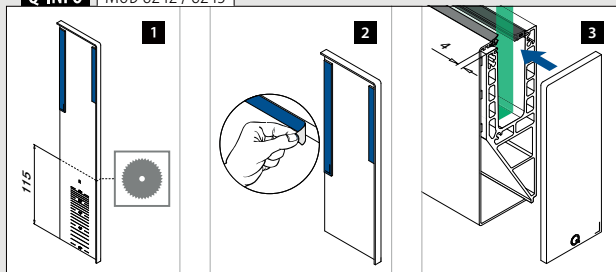


MOD 8243

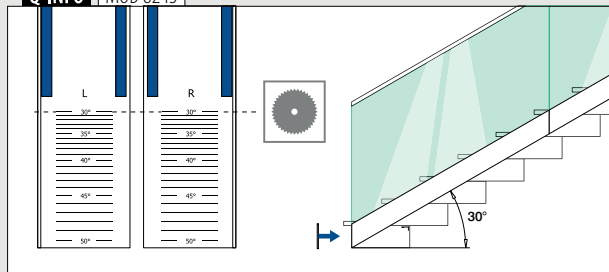
Aluminium	Borstad, anodiserad		
OUTDOOR	Tejp		
168243-02-18	Förmonterad		1

Höger
Använd med eller utan täckskena MOD 8245
För trappor

Q-INFO MOD 8242 / 8243

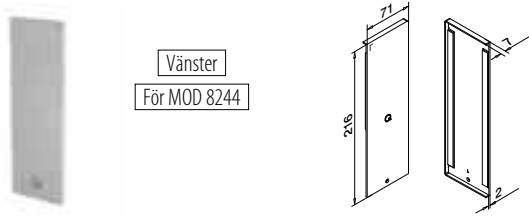


Q-INFO MOD 8243



Basprofiler

Ändknappar, sidomonterad

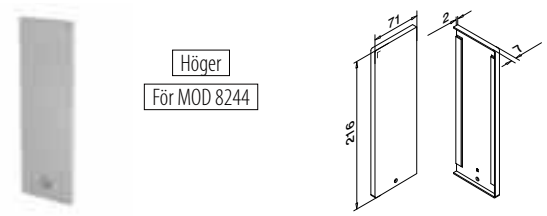


Vänster
För MOD 8244

MOD 8242

Aluminium	Rå	Tejp	
168242-41-00		I förpackningen	1
Aluminium	Borstad, anodiserad		
OUTDOOR			
168242-41-18		Förmonterad	1

NEW

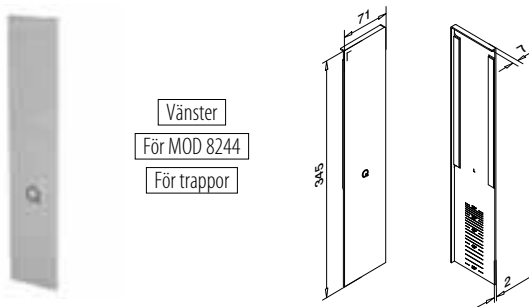


Höger
För MOD 8244

MOD 8242

Aluminium	Rå	Tejp	
168242-42-00		I förpackningen	1
Aluminium	Borstad, anodiserad		
OUTDOOR			
168242-42-18		Förmonterad	1

NEW

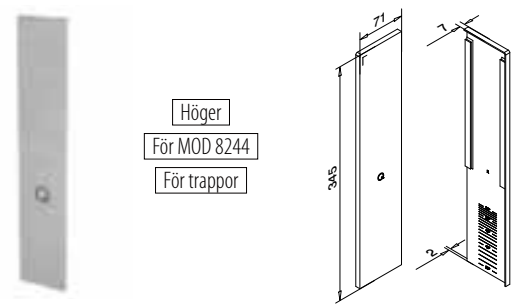


Vänster
För MOD 8244
För trappor

MOD 8243

Aluminium	Borstad, anodiserad	Tejp	
168243-41-18		Förmonterad	1

NEW



Höger
För MOD 8244
För trappor

MOD 8243

Aluminium	Borstad, anodiserad	Tejp	
168243-42-18		Förmonterad	1

NEW



Basprofiler

Glasstopp



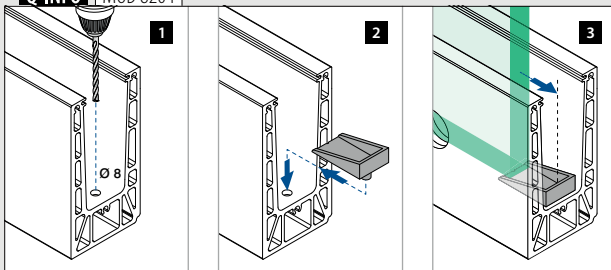
För trappor

MOD 8204


Tillbehör			
208204			1

NEW

Q-INFO | MOD 8204



Q-INFO | Aluminium



Täckskenor, sidmonterad

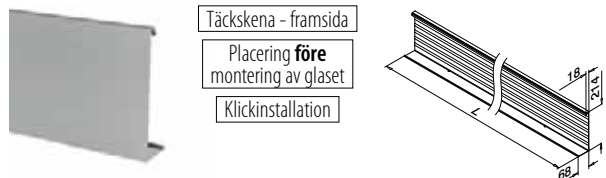


MOD 8245

Aluminium	Rå		
		Tejp	
SELL OUT 168245-050-00		Ingår ej*	L = 5 m
Aluminium	Borstad, anodiserad		
		OUTDOOR	
SELL OUT 168245-050-18		Förmonterad	L = 5 m



*Beställ MOD 1360 (tejp)



MOD 8244

Aluminium	Rå		
		Tejp	
168244-050-00			L = 5 m
Aluminium	Borstad, anodiserad		
		OUTDOOR	
168244-050-18			L = 5 m



Tillbehör

Akrylhäftande tejp



MOD 1360

Tillbehör				
	Q	W	L	
201360	Q-53	9	33 m (för 11 m täckskena)	1

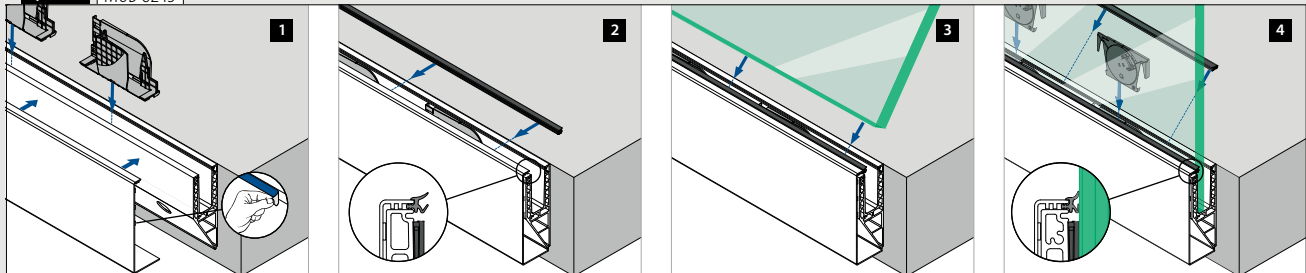
Q-INFO MOD 8245-050-00 / 1360

Montage-information:

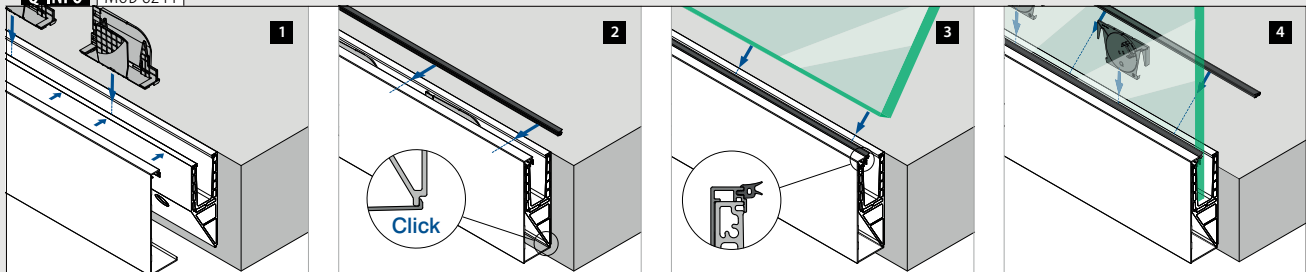


SELL OUT Gäller endast så länge lagret räcker.

Q-INFO MOD 8245



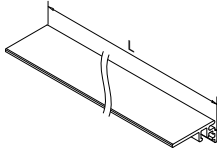
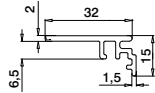
Q-INFO MOD 8244



Basprofiler

Täcklister, toppmonterad

För alla Smart profiler



MOD 6973

Aluminium Rå

166973-50-00 L = 5 m

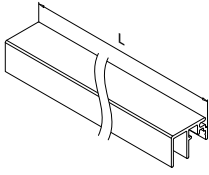
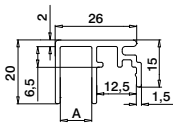
Aluminium Borstad, anodiserad

OUTDOOR

166973-50-18 L = 5 m

PREFIX

För Smart toppmonterad och F profiler



MOD 6972

Aluminium Rå

166972-010-50-00 10 L = 5 m

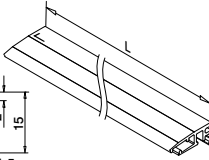
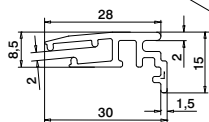
Aluminium Borstad, anodiserad

OUTDOOR

166972-010-50-18 10 L = 5 m

PREFIX

För alla Smart profiler



MOD 6979

Aluminium Rå

166979-002-50-00 L = 5 m

Aluminium Borstad, anodiserad

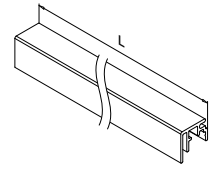
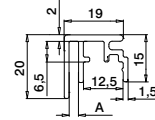
OUTDOOR

166979-002-50-18 L = 5 m

NEW

PREFIX

För Smart toppmonterad och F profiler



MOD 6972

Aluminium Rå

166972-003-50-00 3 L = 5 m

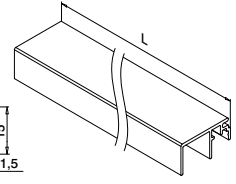
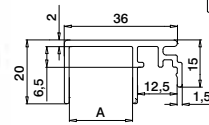
Aluminium Borstad, anodiserad

OUTDOOR

166972-003-50-18 3 L = 5 m

PREFIX

För Smart toppmonterad och F profiler



MOD 6972

Aluminium Rå

166972-020-50-00 20 L = 5 m

Aluminium Borstad, anodiserad

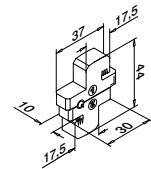
OUTDOOR

166972-020-50-18 20 L = 5 m

PREFIX

Basprofiler

Distans-/mellanläggsgummi



MOD 8205

Tillbehör


208205-010

5



Q-INFO Aluminium

00



Rå

18

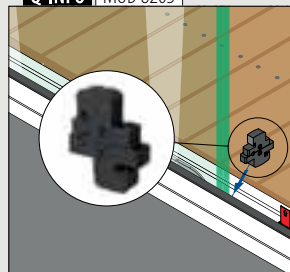
Borstad,
anodiserad

Q-INFO

PREFIX

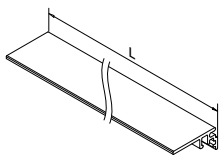
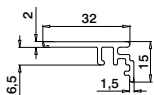


Q-INFO MOD 8205



Täcklister, sidomonterad

För alla Smart profiler

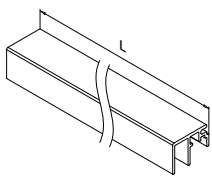
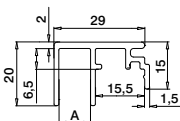


MOD 6973

Aluminium	Rå		
166973-50-00		L = 5 m	
Aluminium	Borstad, anodiserad		
OUTDOOR			
166973-50-18		L = 5 m	

PREFIX

För Smart sidomonterad och Y profiler

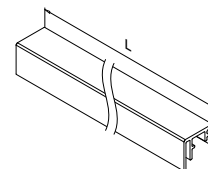
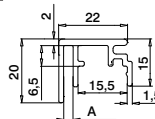


MOD 6970

Aluminium	Rå	A	
166970-010-50-00		10	L = 5 m
Aluminium	Borstad, anodiserad		
OUTDOOR			
166970-010-50-18		10	L = 5 m

PREFIX

För Smart sidomonterad och Y profiler

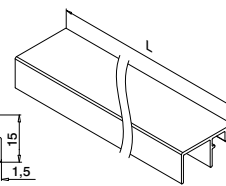
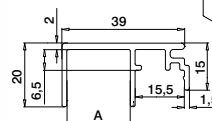


MOD 6970

Aluminium	Rå	A	
166970-003-50-00		3	L = 5 m
Aluminium	Borstad, anodiserad		
OUTDOOR			
166970-003-50-18		3	L = 5 m

PREFIX

För Smart sidomonterad och Y profiler

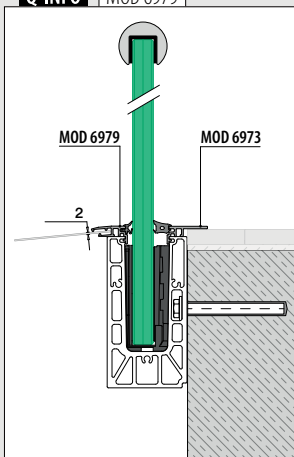


MOD 6970

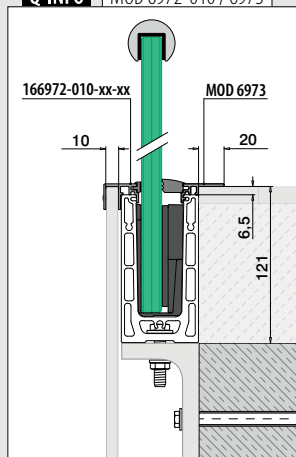
Aluminium	Rå	A	
166970-020-50-00		20	L = 5 m
Aluminium	Borstad, anodiserad		
OUTDOOR			
166970-020-50-18		20	L = 5 m

PREFIX

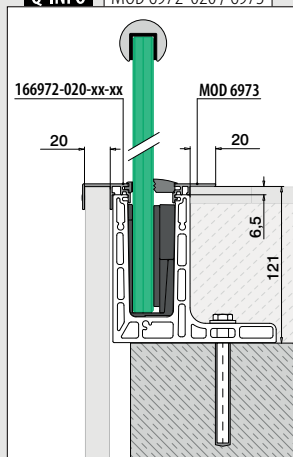
Q-INFO MOD 6979



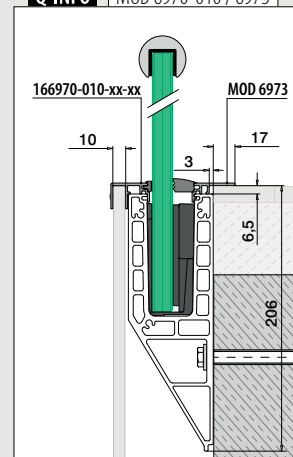
Q-INFO MOD 6972-010 / 6973



Q-INFO MOD 6972-020 / 6973



Q-INFO MOD 6970-010 / 6973





Designat för: Lätt till medelkraftig användning
Användning: Inomhus och utomhus
Varianter: Topp-, golv- och sidomontering
Användningsområden: Balkonger, gallerier, gångvägar, avdelare, trappor och franska balkonger
Material: Aluminium (borstad anodiserad och rå)
Glastjocklek: 16,76 till 21,52 mm

Hitta all information om Easy Glass Smart+ online:




<https://q-ne.ws/SmartPlus23>

EASY GLASS® SMART+



red dot winner 2020
innovative product

Montera 16,76 - 21,52 mm-glas snabbt och enkelt



Letar du efter en lösning som gör att du snabbt kan montera laminerat glas med en tjocklek på 16,76 - 21,52 mm och som även ger dig möjlighet att justera varje glaspanel individuellt? Easy Glass® Smart+ är svaret. Precis som med Easy Glass® Smart behöver du bara montera basprofilen, sätta glaset på plats och sedan justera varje panel med en enkel handrörelse.


Easy Glass® Smart+	SE
Max. linjelast (kN/m)	1,0

Se respektive certifikat och statiska beräkningar för specifikationer såsom monteringsdetaljer, glasmått och glastyper.

Internationellt testat/beräknat/certifierat:



- 1 Med det justerbara Q-disc System kan du justera individuella glaspaneler med upp till 0,6° vertikalt.
- 2 Q-disc ger dig direkt feedback i form av ett bekräftande "klik" vid korrekt installation.
- 3 Passar för laminerat glas med en tjocklek på 16,76 - 21,52 mm.



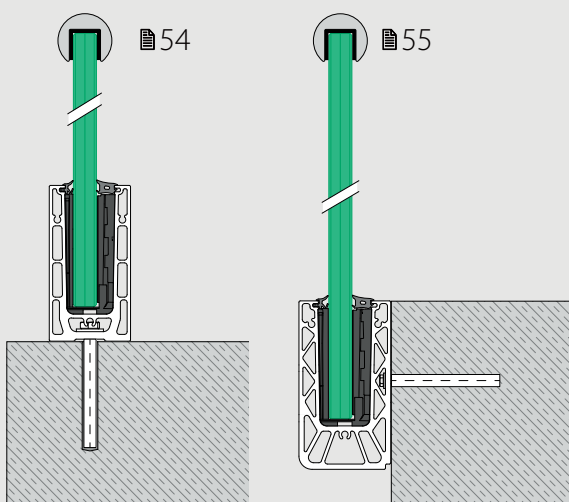
VARIANTER AV EASY GLASS® SMART+

Smart+ Toppmontering

- Även för montering i golv

Smart+ Sidomontering

- Kan också monteras på insidan av parapetväggar
- Täckskenor för golvprofiler finns tillgängliga

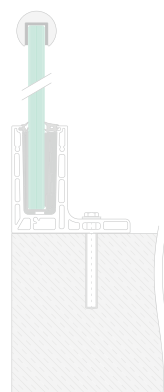


COMING SOON

F och Y golvprofiler

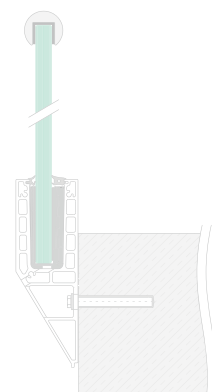
Smart+ F Toppmontering

- För golv utan avslut
- Kan installeras på eller utanför kanten på en yta



Smart+ Y Toppmontering

- För golv utan avslut
- Kan installeras på eller utanför kanten på en yta

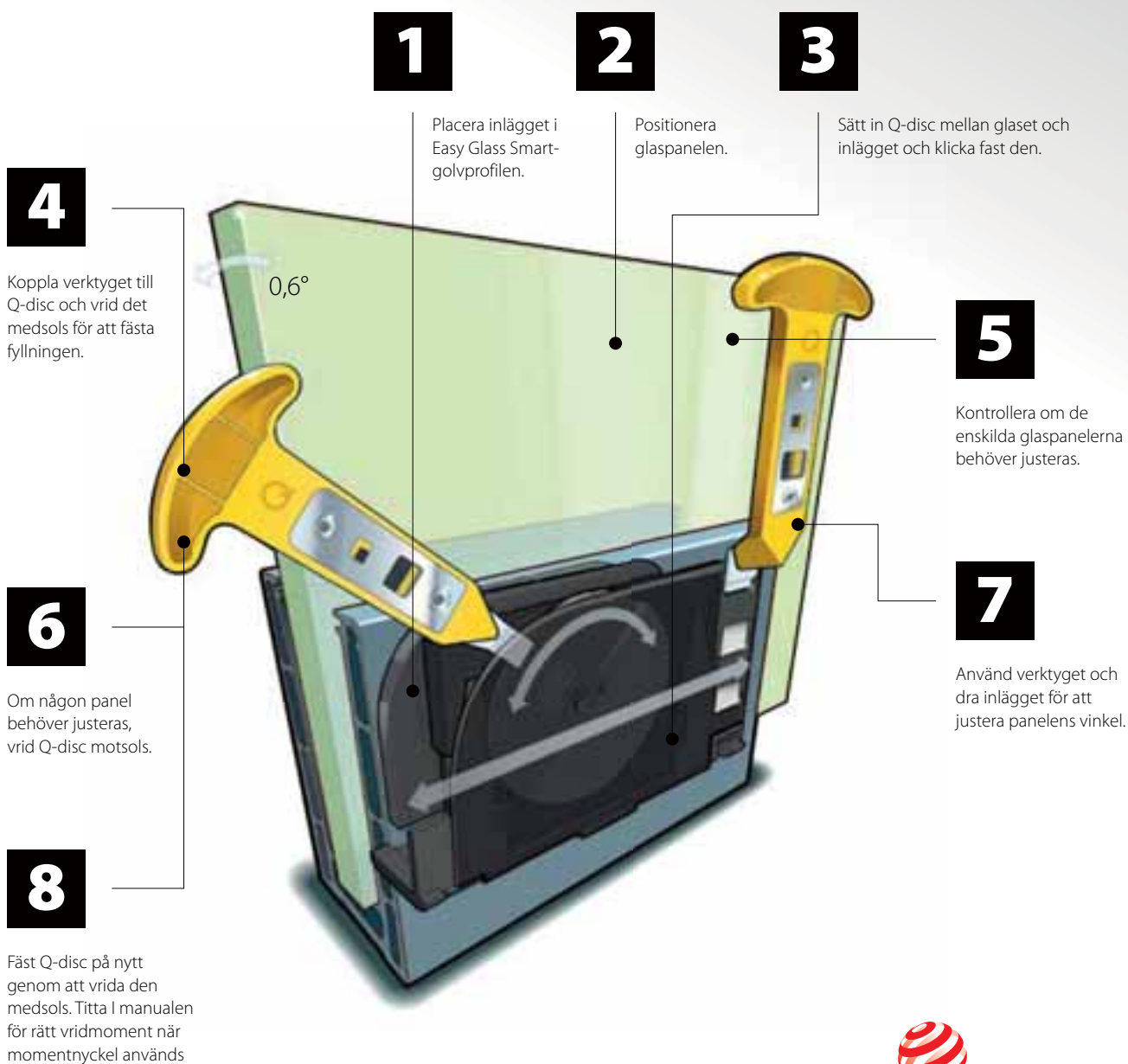




JUSTERBARA Q-DISC® SYSTEM

DRA OCH JUSTERA!


SÅ HÄR FUNGERAR DET:



reddot winner 2020
innovative product

Q-disc® System (kil och gummisats och Q-disc®)

Till justerbar glasfixering



MOD 8301

Tillbehör		
För laminerat glas	T	
208301-050-17	16,76	L = 5 m
208301-050-18	17,52	L = 5 m
208301-050-22	21,52	L = 5 m
208301-250-17	16,76	L = 25 m
208301-250-18	17,52	L = 25 m
208301-250-22	21,52	L = 25 m



International Design Model Protection

Q-disc® och inläggsverktyg



MOD 1000

Tillbehör		
	Q	
201000	Q-84	1

Enskilda gummim



MOD 8207

Tillbehör	
208207-250-00	L = 25 m

NEW



MOD 8207

Tillbehör		
För laminerat glas	T	
208207-250-14	16,76 - 17,52	L = 25 m
208207-250-18	21,52	L = 25 m

NEW

Q-disc®-set

Till justerbar glasfixering

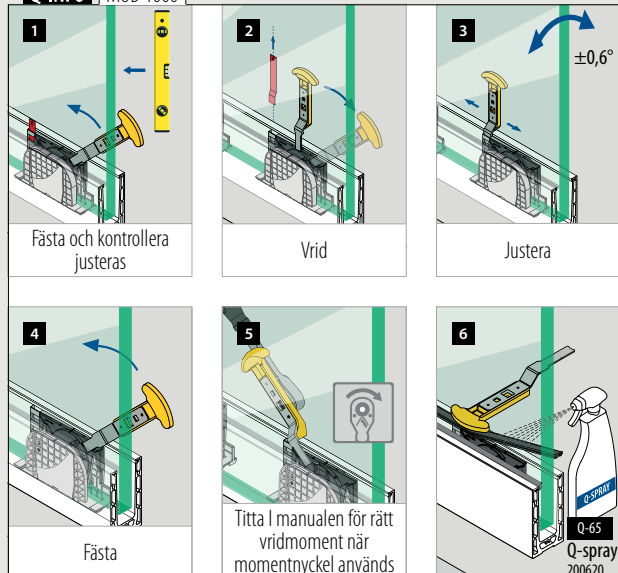


MOD 8309

Tillbehör		
För laminerat glas	T	
208309-17	16,76	5
208309-18	17,52	5
208309-22	21,52	5



Q-INFO MOD 1000



Q-INFO

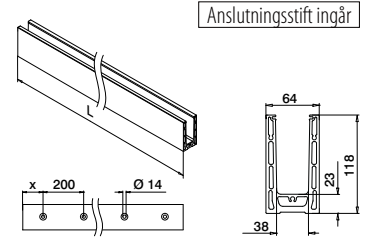
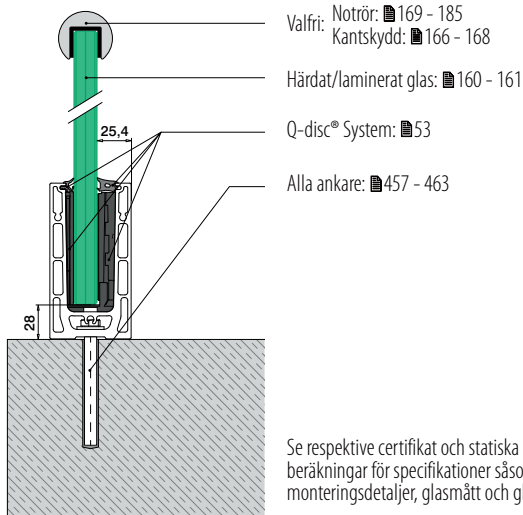
Glasguide

MOD 1002
480



Basprofiler

Golvprofil, toppmonterad



MOD 8310

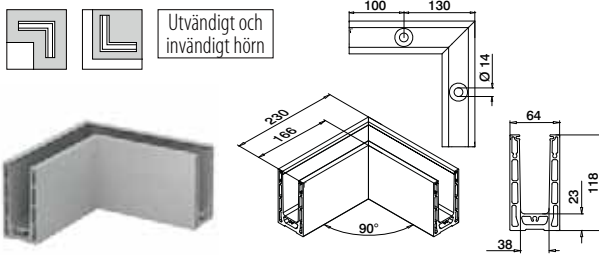
Aluminium	Rå	X		
168310-050-00-00	100	■ 457 - 463	L = 5 m	
Aluminium	Borstad, anodiserad	OUTDOOR		
168310-025-00-18	50	■ 457 - 463	L = 2,5 m	
168310-050-00-18	100	■ 457 - 463	L = 5 m	



International Design Model Protection

Basprofiler

Hörn, toppmonterad



MOD 8311

Aluminium	Rå		
168311-00-00	1	■ 457 - 463	1
Aluminium	Borstad, anodiserad	OUTDOOR	
168311-00-18	1	■ 457 - 463	1



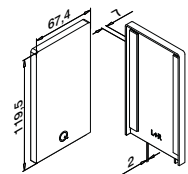
International Design Model Protection

Basprofiler

Ändknoppar, toppmonterad



Vänster / höger

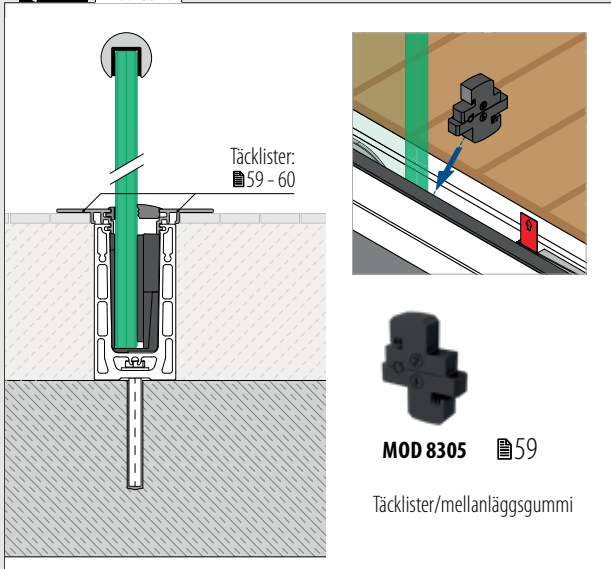


MOD 8312

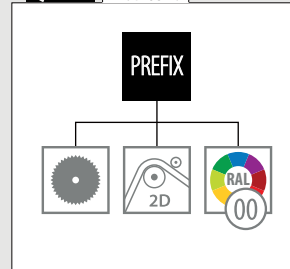
Aluminium	Rå	Tejp	
168312-00-00	1	I förpackningen	1
Aluminium	Borstad, anodiserad	OUTDOOR	
168312-00-18	1	Förmonterad	1

NEW

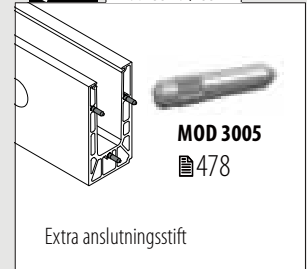
Q-INFO MOD 8310



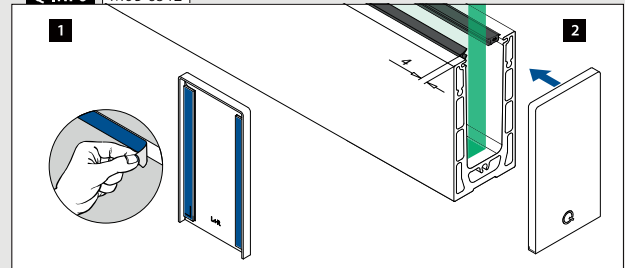
Q-INFO MOD 8310



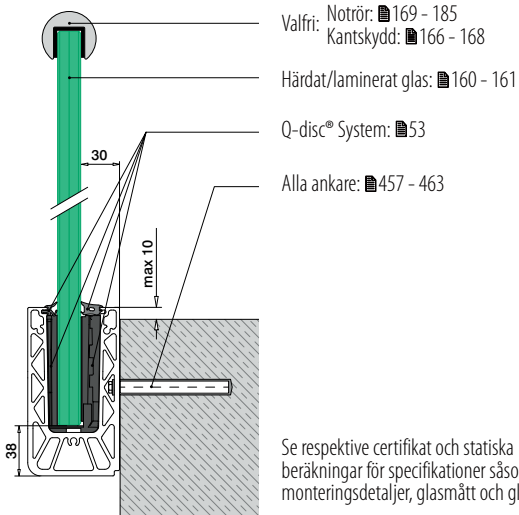
Q-INFO MOD 8310 / 8311



Q-INFO MOD 8312

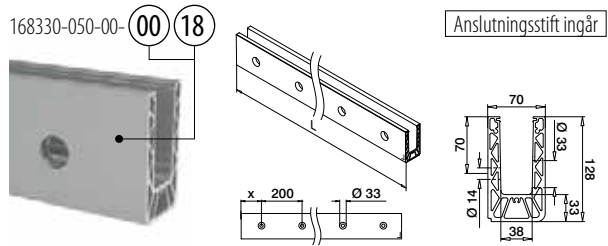


Golvprofil, sidomonterad



- Valfri: Notrör: ■ 169 - 185
Kantskydd: ■ 166 - 168
- Härdat/laminerat glas: ■ 160 - 161
- Q-disc® System: ■ 53
- Alla ankare: ■ 457 - 463

Se respektive certifikat och statiska beräkningar för specifikationer såsom monteringsdetaljer, glasmått och glastyper.



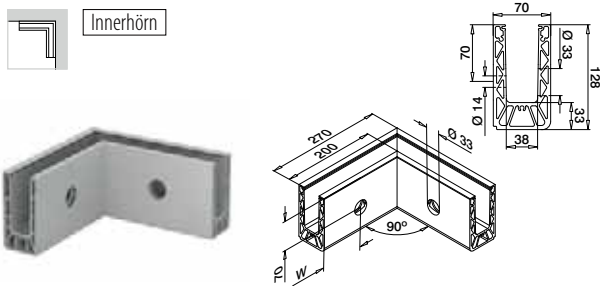
MOD 8330

Aluminium	Rå	X	■ 457 - 463	L = 5 m
168330-050-00	00	18		
Aluminium	Borstad, anodiserad	OUTDOOR		
168330-025-00-18	50		■ 457 - 463	L = 2,5 m
168330-050-00-18	100		■ 457 - 463	L = 5 m



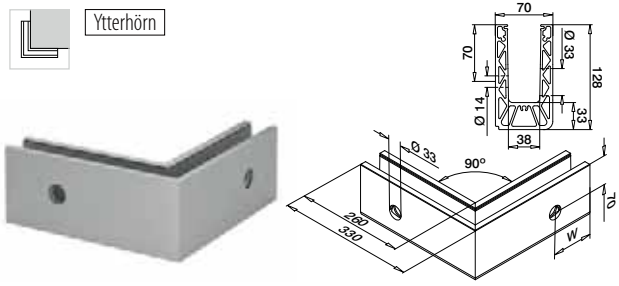
International Design Model Protection

Hörn, sidomonterad



MOD 8331

Aluminium	Rå	W	■ 457 - 463	1
168331-01-00		100*		
Aluminium	Borstad, anodiserad	OUTDOOR		
168331-01-18		100*	■ 457 - 463	1



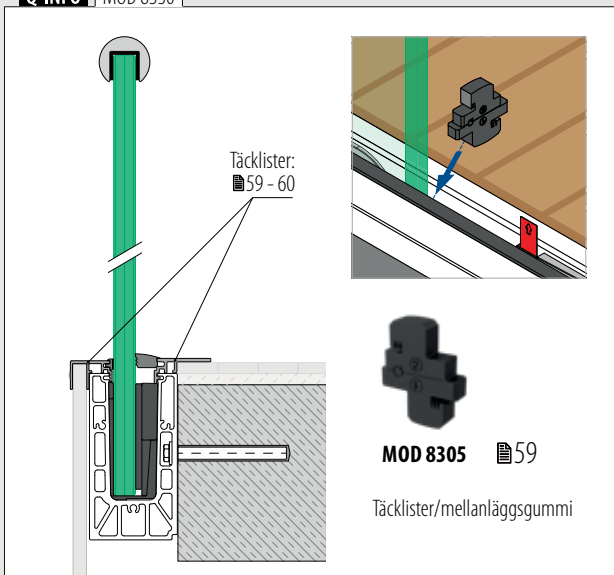
MOD 8331

Aluminium	Rå	W	■ 457 - 463	1
168331-02-00		100*		
Aluminium	Borstad, anodiserad	OUTDOOR		
168331-02-18		100*	■ 457 - 463	1

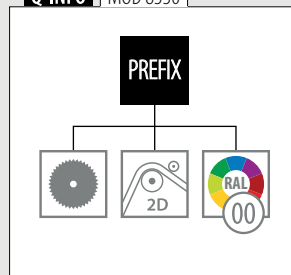


*Hålets placering kan variera beroende på produktionsmetod.

Q-INFO MOD 8330



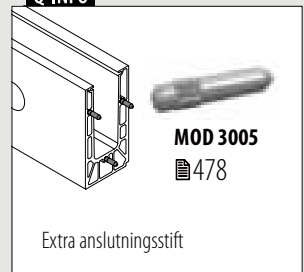
Q-INFO MOD 8330



Q-INFO Aluminium

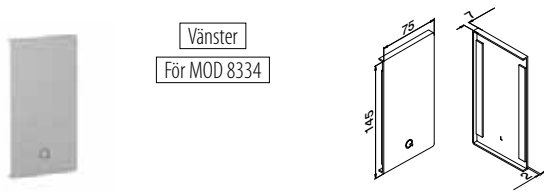


Q-INFO



Basprofiler

Ändknoppar, sidomonterad

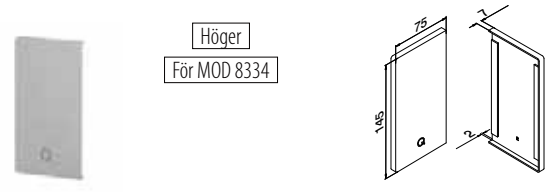


Vänster
För MOD 8334

MOD 8332

Aluminium	Rå		
	Tejp		
168332-41-00	I förpackningen	1	
Aluminium	Borstad, anodiserad		
OUTDOOR			
168332-41-18	Förmonterad	1	

NEW

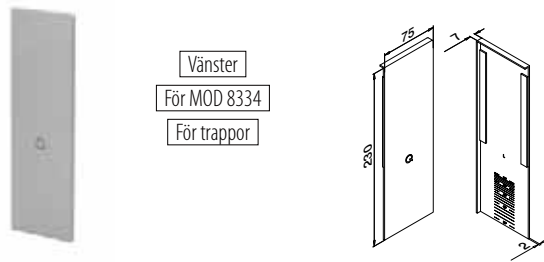


Höger
För MOD 8334

MOD 8332

Aluminium	Rå		
	Tejp		
168332-42-00	I förpackningen	1	
Aluminium	Borstad, anodiserad		
OUTDOOR			
168332-42-18	Förmonterad	1	

NEW

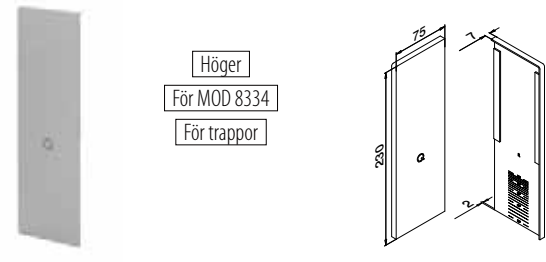


Vänster
För MOD 8334
För trappor

MOD 8333

Aluminium	Borstad, anodiserad		
OUTDOOR	Tejp		
168333-41-18	Förmonterad	1	

NEW



Höger
För MOD 8334
För trappor

MOD 8333

Aluminium	Borstad, anodiserad		
OUTDOOR	Tejp		
168333-42-18	Förmonterad	1	

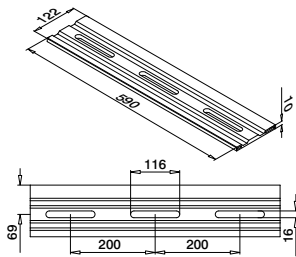
NEW



Basprofiler

Dräneringslister, sidomonterad

4 st. för 2,5 meter golvprofil
8 st. för 5 meter golvprofil



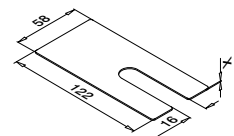
MOD 8337

Aluminium	Borstad, anodiserad		
OUTDOOR			
168337-18		4	

NEW

Basprofiler

Mellanlägg, sidomonterad

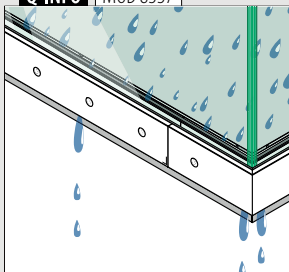


MOD 8336

Aluminium	Rå		
	X		
168336-001	1	100	
168336-002	2	100	
168336-003	3	100	

NEW

Q-INFO MOD 8337

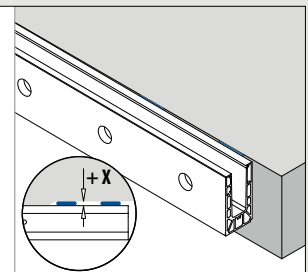
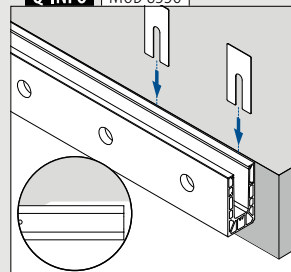


Montage-information:

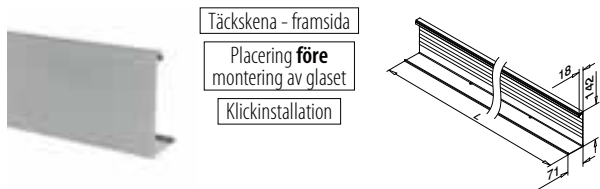


<https://q-ne.ws/SmartPlus23>

Q-INFO MOD 8336



Täckskenor, sidomonterad



Täckskena - framsida

Placering **före** montering av glaset

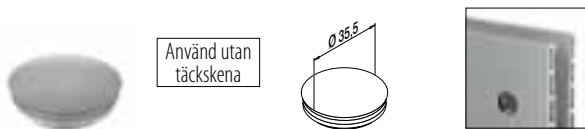
Klickinstallation

MOD 8334

Aluminium	Rå	
168334-050-00		L = 5 m
Aluminium	Borstad, anodiserad	
OUTDOOR		
168334-050-18		L = 5 m

NEW

Täckplugg, sidomonterad



Använd utan täckskena

MOD 8238

Plast	Aluminium vit RAL 9006	
INDOOR		10
158238-36		

Glasstopp




För trappor

MOD 8304

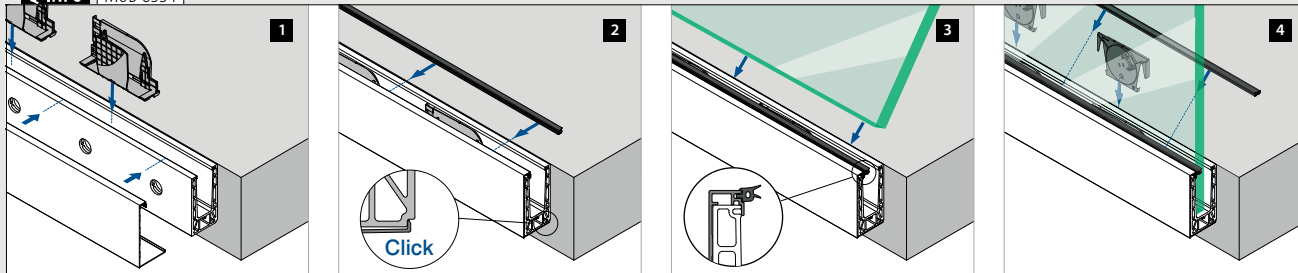
Tillbehör	
208304	1

NEW

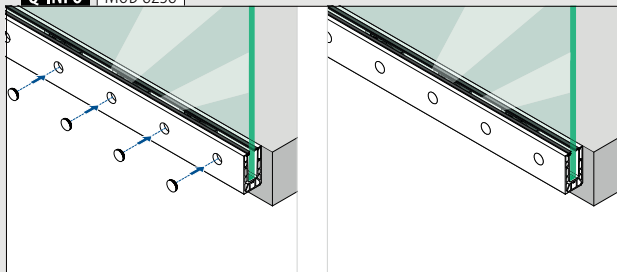
Q-INFO Aluminium



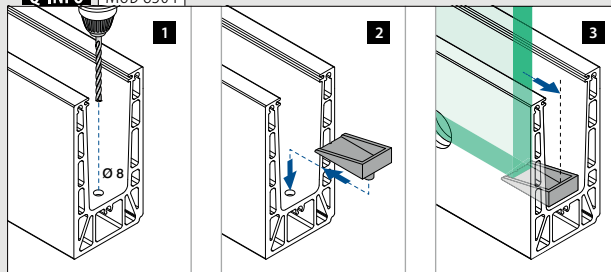
Q-INFO MOD 8334




Q-INFO MOD 8238



Q-INFO MOD 8304

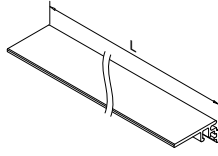
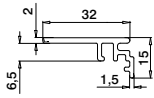




EASY GLASS® SMART+

Täcklister

För alla Smart+ profiler

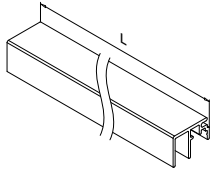
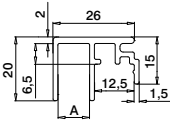


MOD 6973

Aluminium	Rå	
166973-50-00		L = 5 m
Aluminium	Borstad, anodiserad	
OUTDOOR		
166973-50-18		L = 5 m

PREFIX

För Smart+ toppmonterad

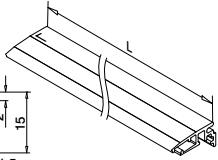
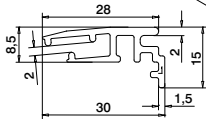


MOD 6972

Aluminium	Rå	
	A	
166972-010-50-00	10	L = 5 m
Aluminium	Borstad, anodiserad	
OUTDOOR		
166972-010-50-18	10	L = 5 m

PREFIX

För alla Smart+ profiler



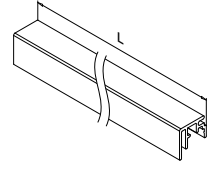
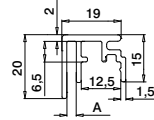
MOD 6979

Aluminium	Rå	
166979-002-50-00		L = 5 m
Aluminium	Borstad, anodiserad	
OUTDOOR		
166979-002-50-18		L = 5 m

NEW

PREFIX

För Smart+ toppmonterad

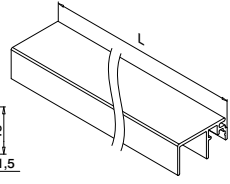
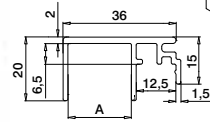


MOD 6972

Aluminium	Rå	
	A	
166972-003-50-00	3	L = 5 m
Aluminium	Borstad, anodiserad	
OUTDOOR		
166972-003-50-18	3	L = 5 m

PREFIX

För Smart+ toppmonterad



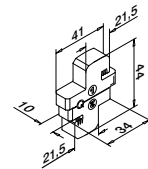
MOD 6972

Aluminium	Rå	
	A	
166972-020-50-00	20	L = 5 m
Aluminium	Borstad, anodiserad	
OUTDOOR		
166972-020-50-18	20	L = 5 m

PREFIX

Basprofiler

Distans-/mellanläggsgummi



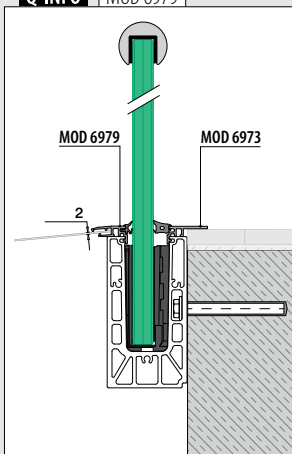
MOD 8305

Tillbehör	
208305-010	5

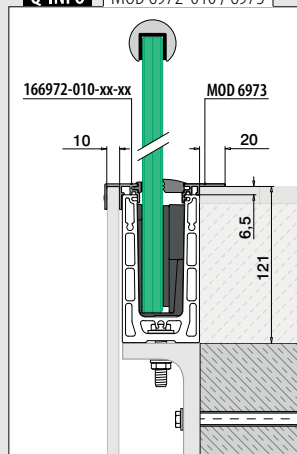
NEW



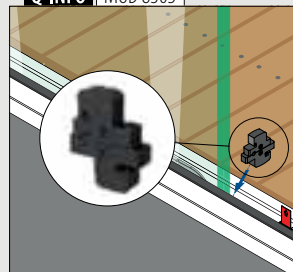
Q-INFO MOD 6979



Q-INFO MOD 6972-010 / 6973

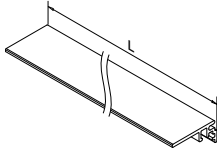
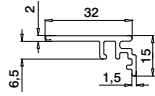


Q-INFO MOD 8305



Täcklister

För alla Smart+ profiler

**MOD 6973****Aluminium** Rå

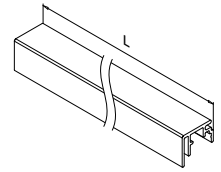
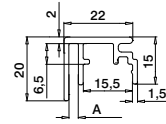
166973-50-00 L = 5 m

Aluminium Borstad, anodiserad**OUTDOOR**

166973-50-18 L = 5 m

PREFIX

För Smart+ sidomonterad

**MOD 6970****Aluminium** Rå

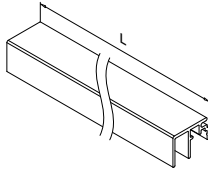
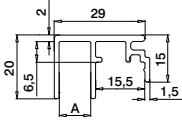
166970-003-50-00 A 3 L = 5 m

Aluminium Borstad, anodiserad**OUTDOOR**

166970-003-50-18 3 L = 5 m

PREFIX

För Smart+ sidomonterad

**MOD 6970****Aluminium** Rå

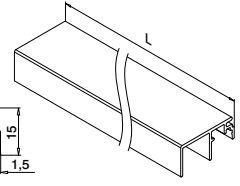
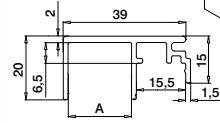
166970-010-50-00 A 10 L = 5 m

Aluminium Borstad, anodiserad**OUTDOOR**

166970-010-50-18 10 L = 5 m

PREFIX

För Smart+ sidomonterad

**MOD 6970****Aluminium** Rå

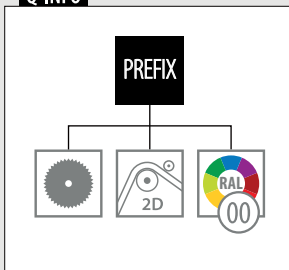
166970-020-50-00 A 20 L = 5 m

Aluminium Borstad, anodiserad**OUTDOOR**


166970-020-50-18 20 L = 5 m

PREFIX

Q-INFO



Q-INFO Aluminium



EASY GLASS® SMART+ **HIGH F + Y** GOLVPROFILER

COMING SOON

EASY GLASS® SMART+ **HIGH Y**

Sidomonterad

- För höga golvnivåer upp till 180 mm.
- Det behövs ingen underkonstruktion för högre golvupphöjningar.
- Justerbar höjd: 160–180 mm golvnivåer.
- Täckskenor för hela profilhöjden, vilket skapar en felfri utsikt.
- Kompatibel med täcklister och tillbehör från vårt Easy Glass Smart+-sortiment.
- Särskilt lämpligt för trappor då inga förlängningar med plattstål behövs.

EASY GLASS® SMART+ **HIGH F**


Toppmonterad

- För höga golvnivåer upp till 180 mm.
- Det behövs ingen underkonstruktion för högre golvupphöjningar.
- För användning inomhus och utomhus.
- Perfekt monteringsyta, standardtäckskenor kan monteras senare.
- Kompatibel med täcklister och tillbehör från vårt Easy Glass Smart+-sortiment.



Designat för: Lätt till kraftig användning
Användning: Inomhus och utomhus
Varianter: Topp- och sidomontering
Användningsområden: Balkonger, gallerier, gångvägar, avdelare, trappor och franska balkonger
Material: Aluminium (borstad anodiserad, rå och pulverlackerad i RAL 9005 svart)
Glastjocklek: 16,76 – 25,52 mm

Hitta all information om Easy Glass Prime online:



<https://q-ne.ws/Prime23>

EASY GLASS® PRIME



red dot winner 2020
innovative product

Ge dina projekt en turboskjuts



Om du letar efter ett glasräckessystem som fungerar med tjockare glas och vill kunna justera glaspanelerna, då är Easy Glass® Prime helt rätt för dig. Golvprofilen har ett inbyggt Q-disc® System som gör att du kan justera och säkra glaset genom enkla skjut- och vridrörelser.


Easy Glass® Prime	SE
Max. linjelast (kN/m)	1,0

Se respektive certifikat och statiska beräkningar för specifikationer såsom monteringsdetaljer, glasmått och glastyper.

Internationellt testat/beräknat/certifierat:



- 1 Justera individuella glaspaneler med upp till 1,2° vertikalt.
- 2 Det justerbara Q-disc ger dig direkt feedback i form av bekräftande "klick" vid korrekt installation.
- 3 Lämpar sig för glastjocklekar på 16,76–25,52 mm.

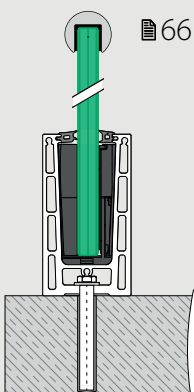


VARIANTER AV EASY GLASS® PRIME

Prime

Toppmontering

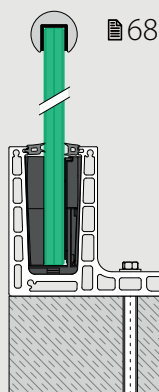
- Symmetriskt utformad golvprofil



Prime F

Toppmontering

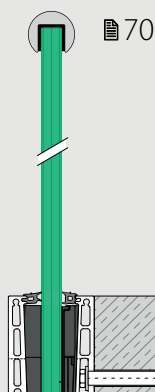
- För golv utan avslut
- Kan även installeras på eller utanför kanten på en yta



Prime

Sidomontering

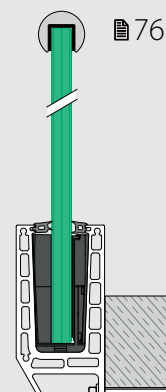
- Kan också monteras på insidan av parapetväggar
- Täckskenor för golvprofiler finns tillgängliga



Prime Y

Sidomontering

- För golv utan avslut
- Kan även installeras på eller utanför kanten på en yta
- Täckskenor för golvprofiler finns tillgängliga

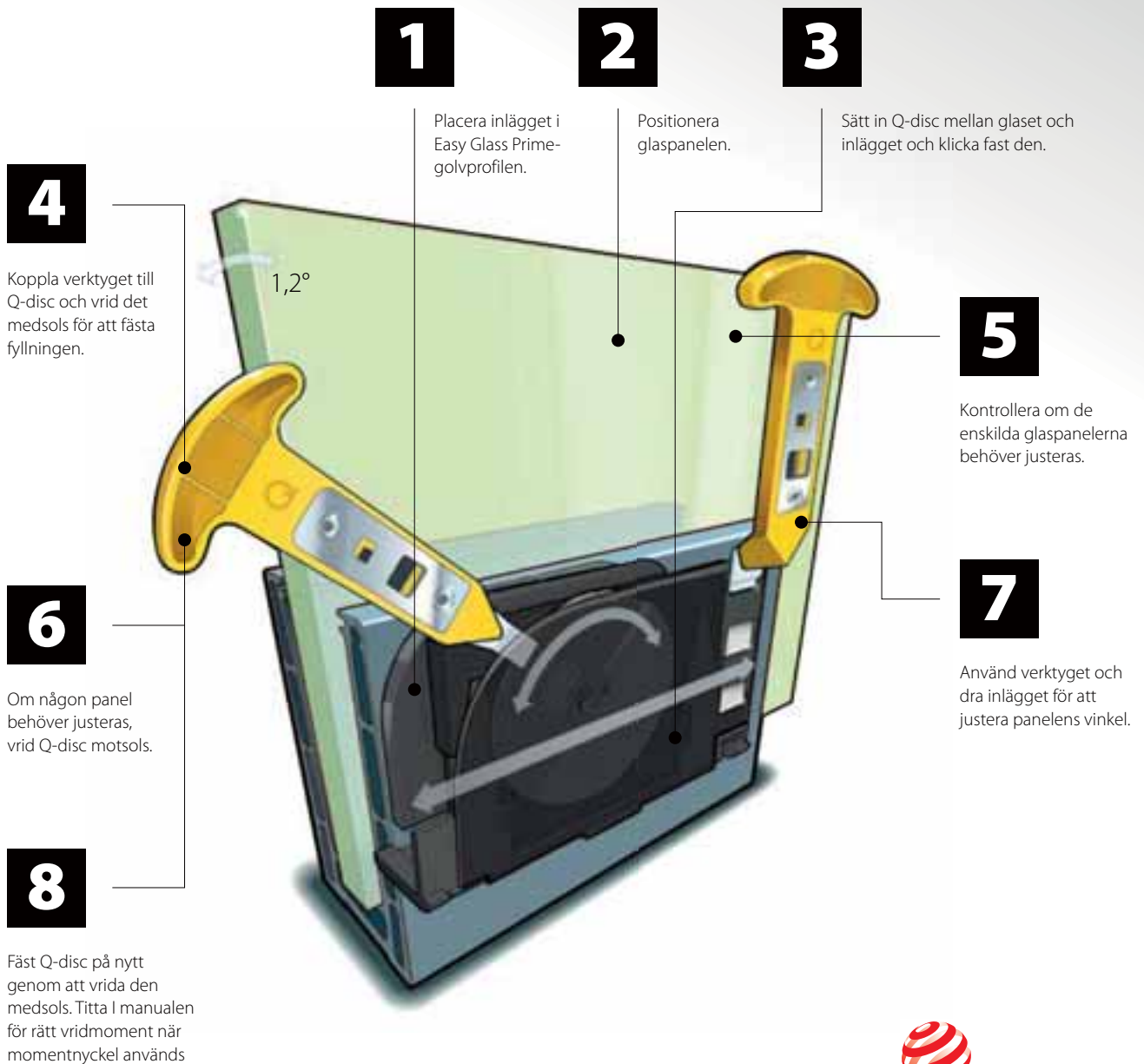




JUSTERBARA Q-DISC® SYSTEM

DRA OCH JUSTERA!


SÅ HÄR FUNGERAR DET:



reddot winner 2020
innovative product

Q-disc® System (kil och gummisats och Q-disc®)

Till justerbar glasfixering



MOD 8401

Tillbehör		
För enkelglas	T	
208401-050-19	19	L = 5 m

För laminerat glas

208401-050-17	16,76	L = 5 m
208401-050-18	17,52	L = 5 m
208401-050-21	20,76	L = 5 m
208401-050-22	21,52	L = 5 m
208401-050-24	24,76	L = 5 m
208401-050-26	25,52	L = 5 m
208401-250-17	16,76	L = 25 m
208401-250-18	17,52	L = 25 m
208401-250-21	20,76	L = 25 m
208401-250-22	21,52	L = 25 m
208401-250-24	24,76	L = 25 m
208401-250-26	25,52	L = 25 m



International Design Model Protection

Tillbehör

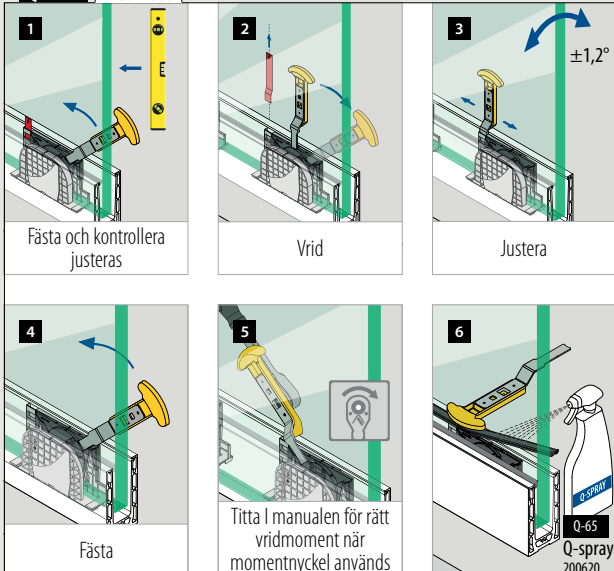
Q-disc® och inläggsverktyg




MOD 1000

Tillbehör		
	Q	
201000	Q-84	1

Q-INFO MOD 1000



Enskilda gummim



MOD 8407

Tillbehör		
208407-250-00		L = 25 m

NEW



MOD 8407

Tillbehör		
För enkelglas	T	
208407-250-19	19	L = 25 m

För laminerat glas

208407-250-17	16,76	L = 25 m
208407-250-18	17,52	L = 25 m
208407-250-21	20,76	L = 25 m
208407-250-22	21,52	L = 25 m
208407-250-24	24,76	L = 25 m
208407-250-26	25,52	L = 25 m

NEW

Tillbehör

Q-disc®-set

Till justerbar glasfixering



MOD 8409

Tillbehör		
För enkelglas	T	
208409-19	19	5

För laminerat glas

208409-17	16,76	5
208409-18	17,52	5
208409-21	20,76	5
208409-22	21,52	5
208409-24	24,76	5
208409-26	25,52	5



Q-INFO

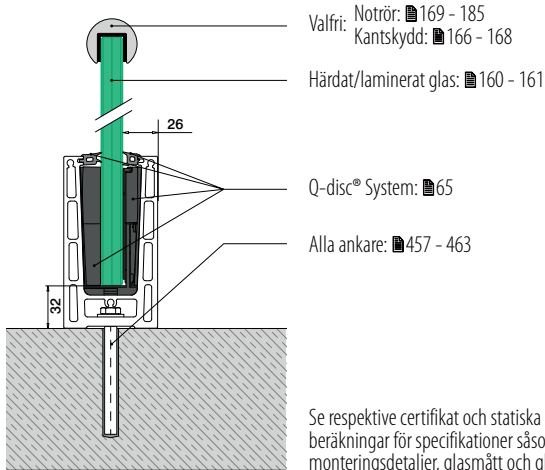
Glasguide

MOD 1002
480



Basprofiler

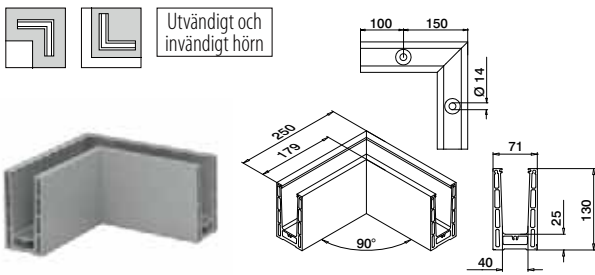
Golvprofil, toppmonterad



Se respektive certifikat och statiska beräkningar för specifikationer såsom monteringsdetaljer, glasmått och glastyper.

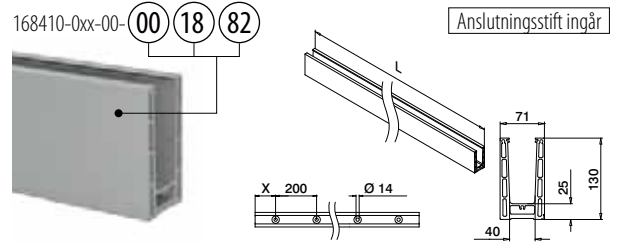
Basprofiler

Hörn, toppmonterad



MOD 8411

Aluminium	Rå		
168411-00-00		457 - 463	1
Aluminium	Borstad, anodiserad	OUTDOOR	
168411-00-18		457 - 463	1
Aluminium	Black Line	OUTDOOR	
168411-00-82		457 - 463	1

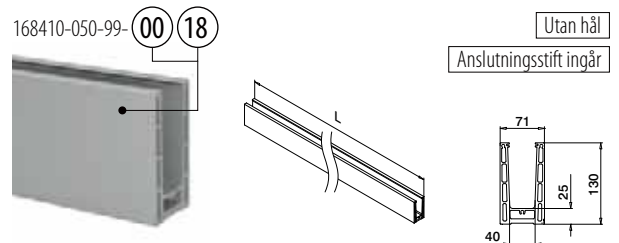


MOD 8410

Aluminium	Rå	X		
168410-050-00-00		100	457 - 463	L = 5 m
Aluminium	Borstad, anodiserad	OUTDOOR		
168410-025-00-18		50	457 - 463	L = 2,5 m
168410-050-00-18		100	457 - 463	L = 5 m
Aluminium	Black Line	OUTDOOR		
168410-050-00-82		100	457 - 463	L = 5 m



International Design
Model Protection



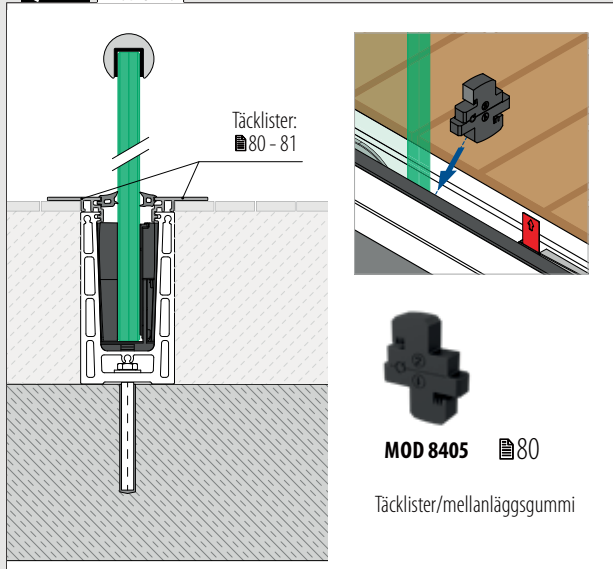
MOD 8410

Aluminium	Rå		
168410-050-99-00			L = 5 m
Aluminium	Borstad, anodiserad	OUTDOOR	
168410-050-99-18			L = 5 m

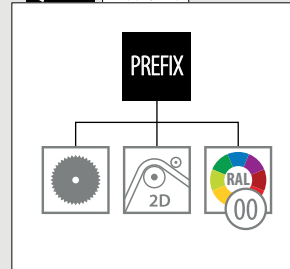


International Design
Model Protection

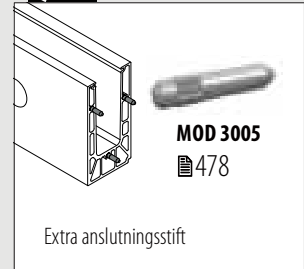
Q-INFO MOD 8410




Q-INFO MOD 8410



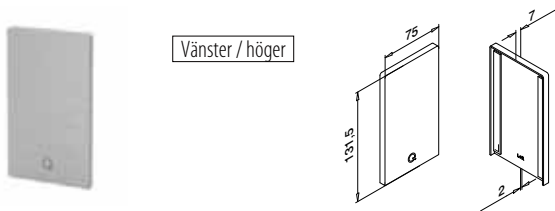
Q-INFO



Q-INFO Aluminium

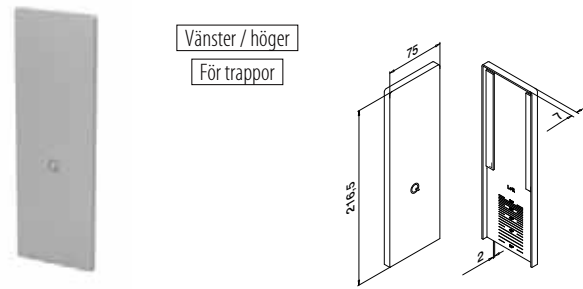


Ändknoppar, toppmonterad



MOD 8412

Aluminium Rå		
	Tejp	
168412-00-00	I förpackningen	1
Aluminium Borstad, anodiserad		
OUTDOOR		
168412-00-18	Förmonterad	1
Aluminium Black Line		
OUTDOOR		
NEW 168412-00-82	Förmonterad	1

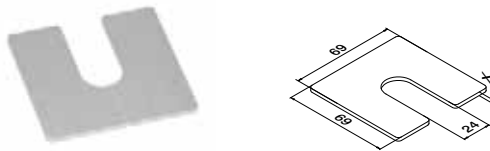


MOD 8413

Aluminium Rå		
	Tejp	
168413-00-00	I förpackningen	1
Aluminium Borstad, anodiserad		
OUTDOOR		
168413-00-18	Förmonterad	1



Mellanlägg, toppmonterad

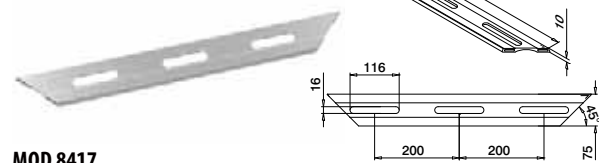


MOD 8416

Aluminium Rå		
	X	
168416-001	1	100
168416-002	2	100
168416-003	3	100

Dräneringslister, toppmonterad

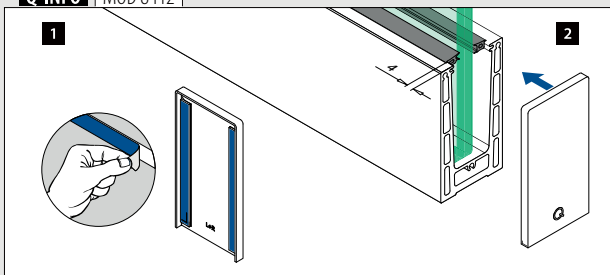
4 st. för 2,5 meter golvprofil
8 st. för 5 meter golvprofil



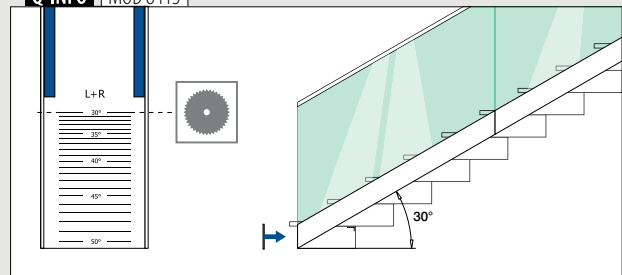
MOD 8417

Aluminium Borstad, anodiserad		
OUTDOOR		
168417-18	4	

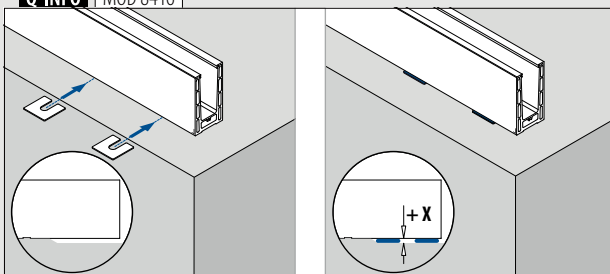
Q-INFO MOD 8412




Q-INFO MOD 8413



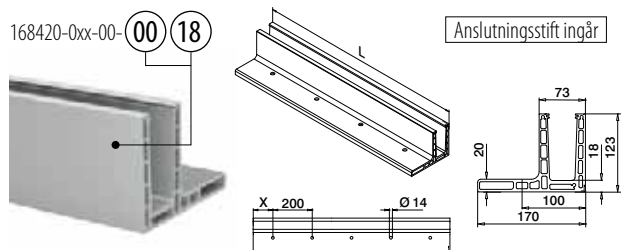
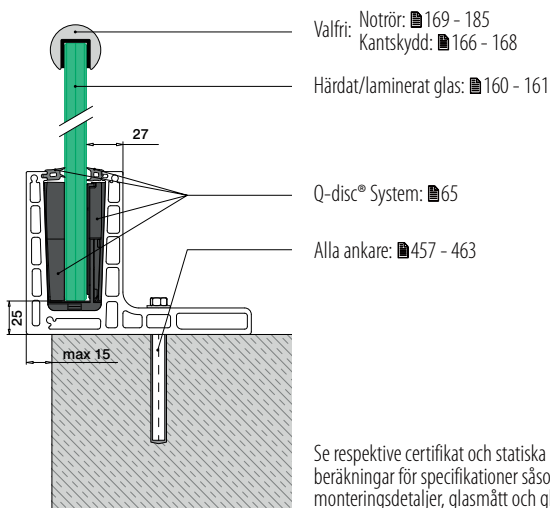
Q-INFO MOD 8416



Q-INFO MOD 8417



Golvprofil, toppmonterad

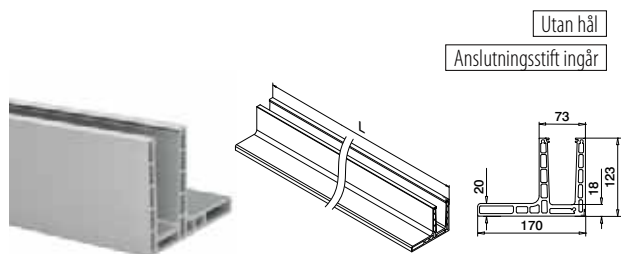


MOD 8420

Aluminium Rå	X		
168420-050-00-00	100	■ 457 - 463	L = 5 m
Aluminium Borstad, anodiserad			
OUTDOOR			
168420-025-00-18	50	■ 457 - 463	L = 2,5 m
168420-050-00-18	100	■ 457 - 463	L = 5 m



International Design Model Protection



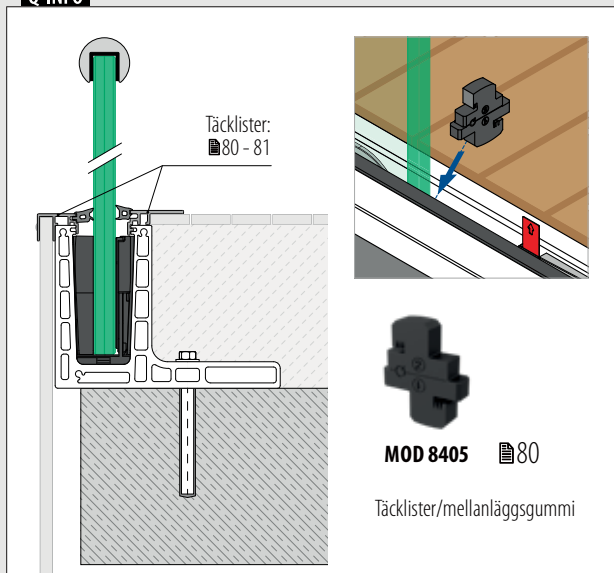
MOD 8420

Aluminium Borstad, anodiserad		
OUTDOOR		
168420-050-99-18		L = 5 m

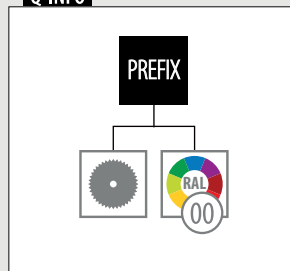


International Design Model Protection


Q-INFO



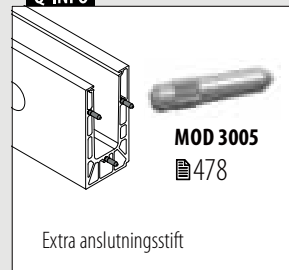
Q-INFO



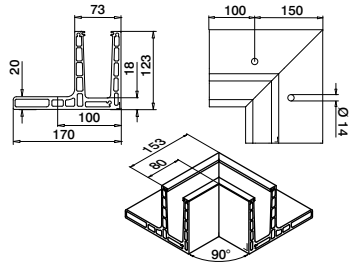
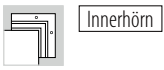
Q-INFO Aluminium



Q-INFO

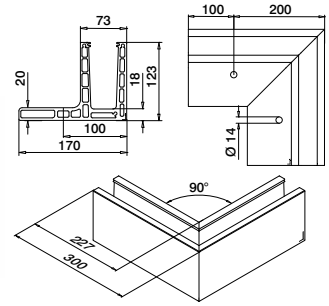


Hörn, toppmonterad



MOD 8421

Aluminium	Borstad, anodiserad		
OUTDOOR			
168421-01-18	457 - 463		1

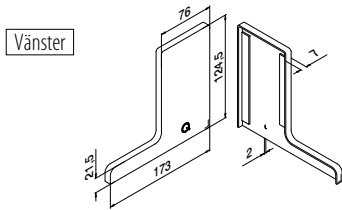


MOD 8421

Aluminium	Borstad, anodiserad		
OUTDOOR			
168421-02-18	457 - 463		1

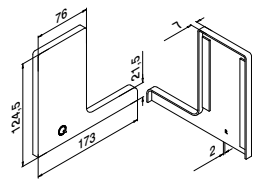


Ändknoppar, toppmonterad



MOD 8422

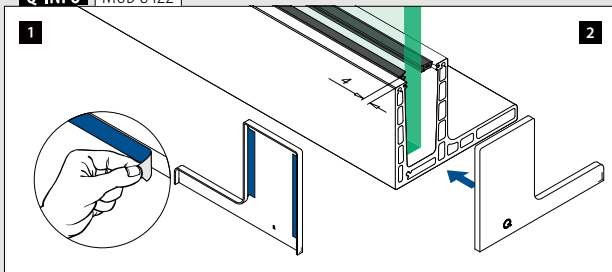
Aluminium	Rå		
	Tejp		
168422-01-00	I förpackningen		1
Aluminium	Borstad, anodiserad		
OUTDOOR			
168422-01-18	Förmonterad		1



MOD 8422

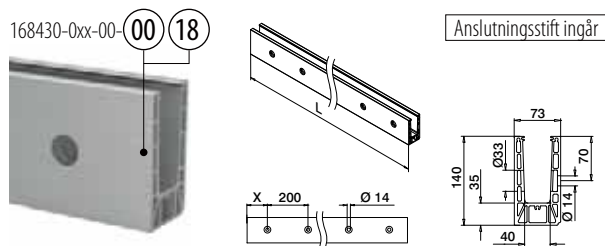
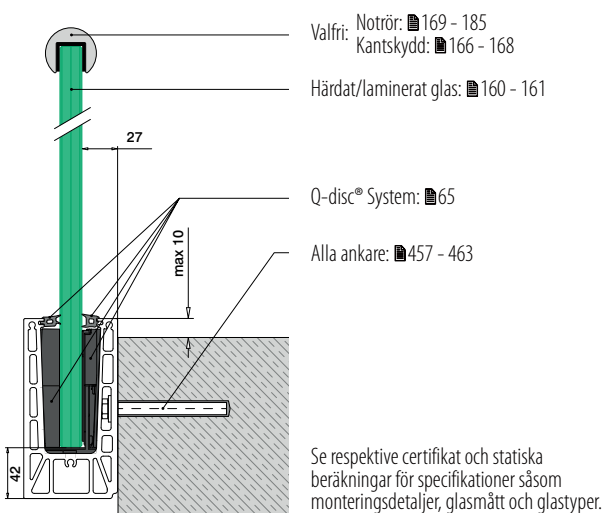
Aluminium	Rå		
	Tejp		
168422-02-00	I förpackningen		1
Aluminium	Borstad, anodiserad		
OUTDOOR			
168422-02-18	Förmonterad		1

Q-INFO MOD 8422



Basprofiler

Golvprofil, sidomonterad



MOD 8430

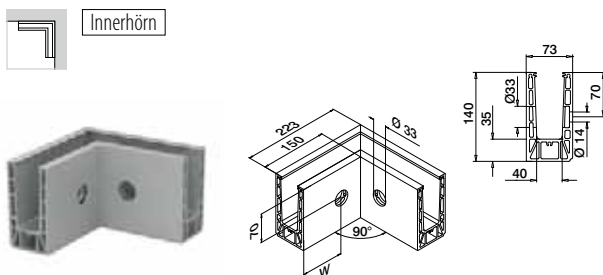
Aluminium	Rå	X	■ 457 - 463	L = 5 m
168430-050-00-00	100			
Aluminium	Borstad, anodiserad	OUTDOOR		
168430-025-00-18	50		■ 457 - 463	L = 2,5 m
168430-050-00-18	100		■ 457 - 463	L = 5 m



International Design Model Protection

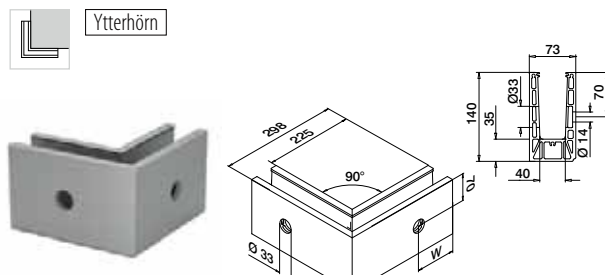
Basprofiler

Hörn, sidomonterad



MOD 8431

Aluminium	Rå	W	■ 457 - 463	1
168431-01-00	100*			
Aluminium	Borstad, anodiserad	OUTDOOR		
168431-01-18	100*		■ 457 - 463	1



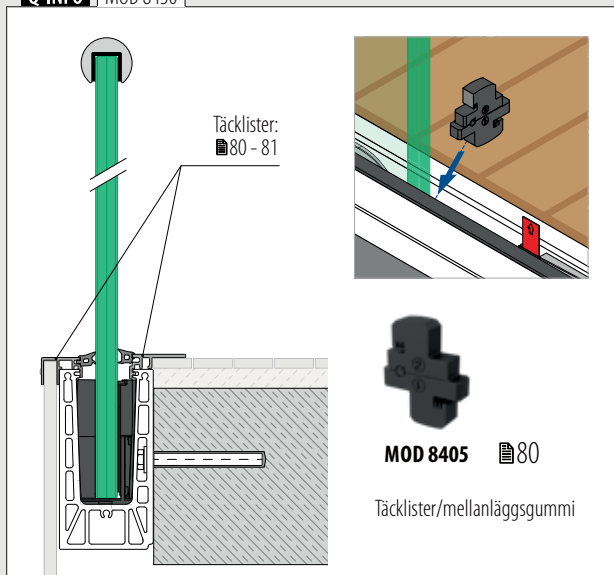
MOD 8431

Aluminium	Rå	W	■ 457 - 463	1
168431-02-00	100*			
Aluminium	Borstad, anodiserad	OUTDOOR		
168431-02-18	100*		■ 457 - 463	1

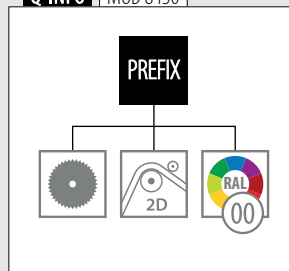


*Hålets placering kan variera beroende på produktionsmetod.


Q-INFO MOD 8430



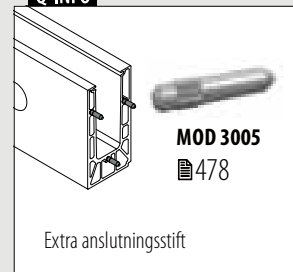
Q-INFO MOD 8430



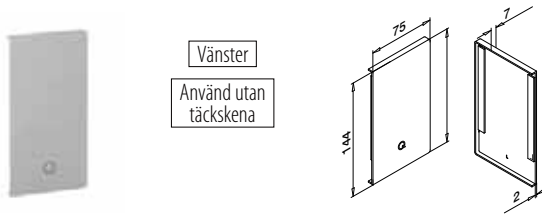
Q-INFO Aluminium



Q-INFO

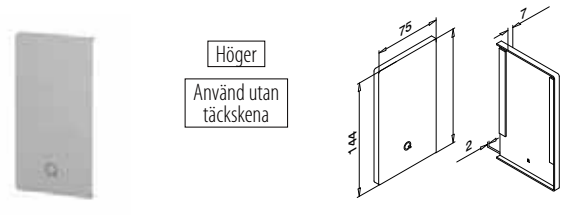


Ändknoppar, sidomonterad



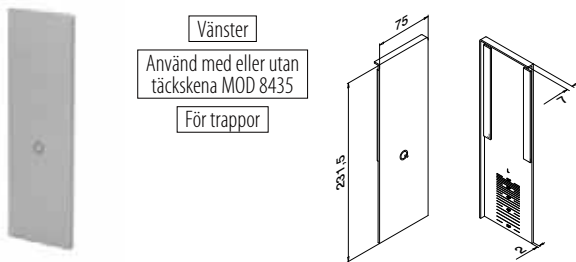
MOD 8432

Aluminium	Rå		
	Tejp		
168432-01-00	I förpackningen		1
Aluminium	Borstad, anodiserad		
OUTDOOR			
168432-01-18	Förmonterad		1



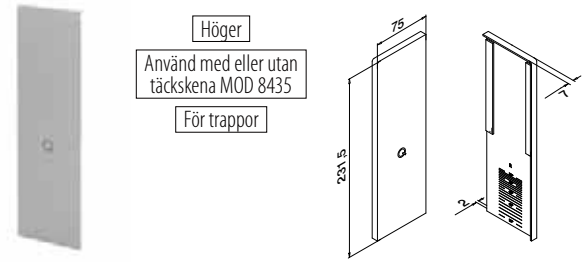
MOD 8432

Aluminium	Rå		
	Tejp		
168432-02-00	I förpackningen		1
Aluminium	Borstad, anodiserad		
OUTDOOR			
168432-02-18	Förmonterad		1



MOD 8433

Aluminium	Rå		
	Tejp		
168433-01-00	I förpackningen		1
Aluminium	Borstad, anodiserad		
OUTDOOR			
168433-01-18	Förmonterad		1

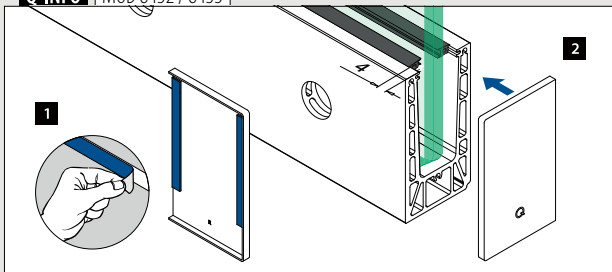


MOD 8433

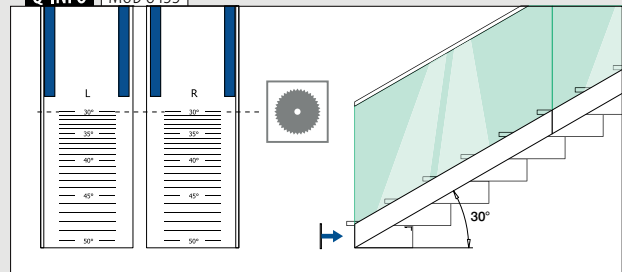
Aluminium	Rå		
	Tejp		
168433-02-00	I förpackningen		1
Aluminium	Borstad, anodiserad		
OUTDOOR			
168433-02-18	Förmonterad		1



Q-INFO | MOD 8432 / 8433



Q-INFO | MOD 8433

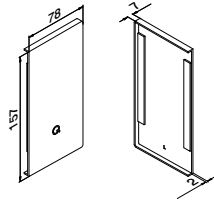


Basprofiler

Ändknappar, sidomonterad



Vänster
För MOD 8434

**MOD 8432**

Aluminium Rå

Tejp

168432-41-00 I förpackningen

Aluminium Borstad, anodiserad

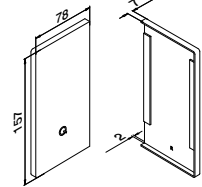
OUTDOOR

168432-41-18 Förmonterad

NEW



Höger
För MOD 8434

**MOD 8432**

Aluminium Rå

Tejp

168432-42-00 I förpackningen

Aluminium Borstad, anodiserad

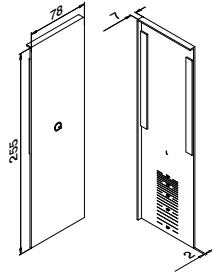
OUTDOOR

168432-42-18 Förmonterad

NEW



Vänster
För MOD 8434
För trappor

**MOD 8433**

Aluminium Borstad, anodiserad

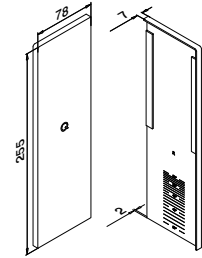
OUTDOOR Tejp

168433-41-18 Förmonterad

NEW



Höger
För MOD 8434
För trappor

**MOD 8433**

Aluminium Borstad, anodiserad


OUTDOOR Tejp

168433-42-18 Förmonterad

NEW

**Q-INFO Aluminium**

00



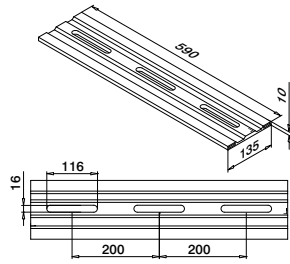
Rå

18

Borstad,
anodiserad

Dräneringslister, sidmonterad

4 st. för 2,5 meter golvprofil
8 st. för 5 meter golvprofil



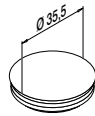
MOD 8437

Aluminium	Borstad, anodiserad	
OUTDOOR		
168437-18		4

Täckplugg, sidmonterad



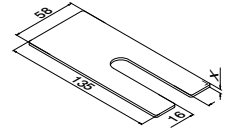
Använd utan täckskena



MOD 8238

Plast	Aluminium vit RAL 9006	
INDOOR		
158238-36		10

Mellanlägg, sidmonterad



MOD 8436

Aluminium	Rå	
	X	
168436-001	1	100
168436-002	2	100
168436-003	3	100

Glasstopp



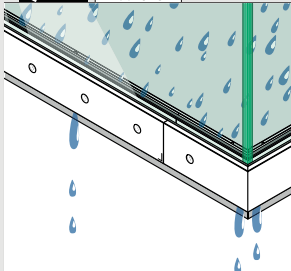
För trappor

MOD 8404

Tillbehör		
208404		1

NEW

Q-INFO MOD 8437

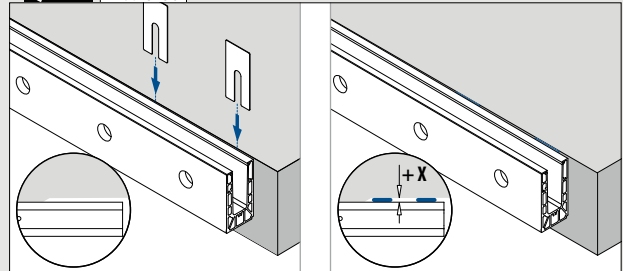


Montage-information:

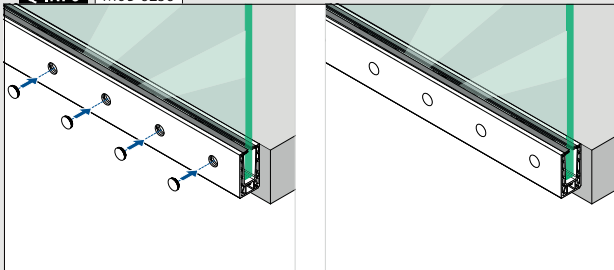


<https://q-ne.ws/Prime23>

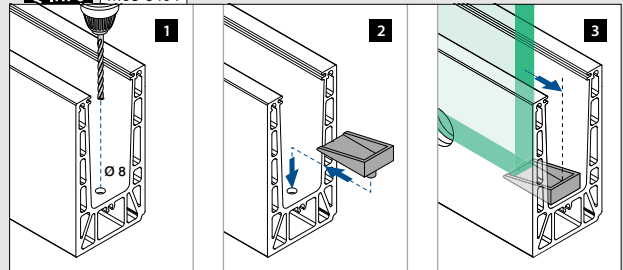
Q-INFO MOD 8436



Q-INFO MOD 8238



Q-INFO MOD 8404



Basprofiler

Täckskenor, sidomonterad



MOD 8435

Aluminium Rå

Tejp



SELL OUT	168435-050-00	Ingår ej*	L = 5 m
----------	---------------	-----------	---------

Aluminium Borstad, anodiserad

OUTDOOR

SELL OUT	168435-050-18	Förmonterad	L = 5 m
----------	---------------	-------------	---------



*Beställ MOD 1360 (tejp)



MOD 8434

Aluminium Rå



168434-050-00	L = 5 m
---------------	---------

Aluminium Borstad, anodiserad

OUTDOOR

168434-050-18	L = 5 m
---------------	---------

NEW



Tillbehör

Akrylhäftande tejp



MOD 1360

Tillbehör

	Q	W	L	
201360	Q-53	9	33 m (för 11 m täckskena)	1

Q-INFO MOD 8435-050-00 / 1360

Montage-information:


<https://q-ne.ws/Prime23>

Q-INFO Aluminium

00



Rå

18

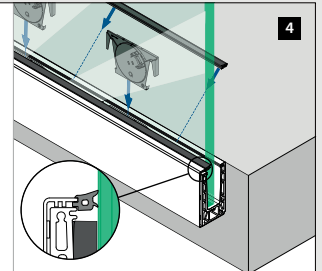
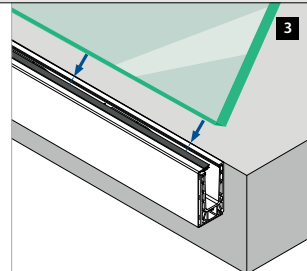
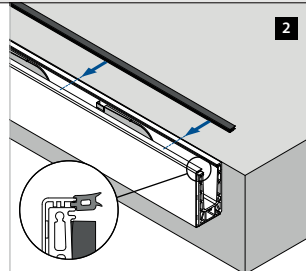
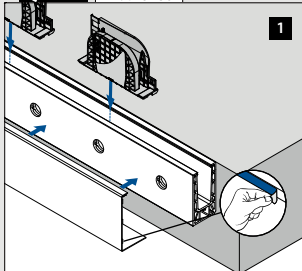


Borstad, anodiserad

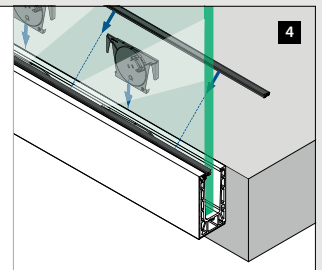
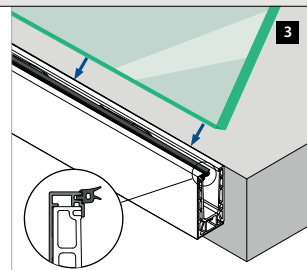
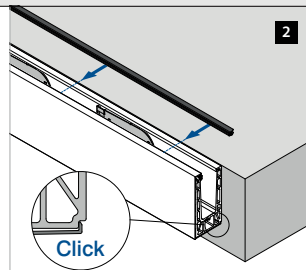
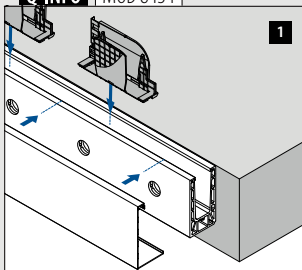
SELL OUT


Gäller endast så länge lagret räcker.

Q-INFO MOD 8435

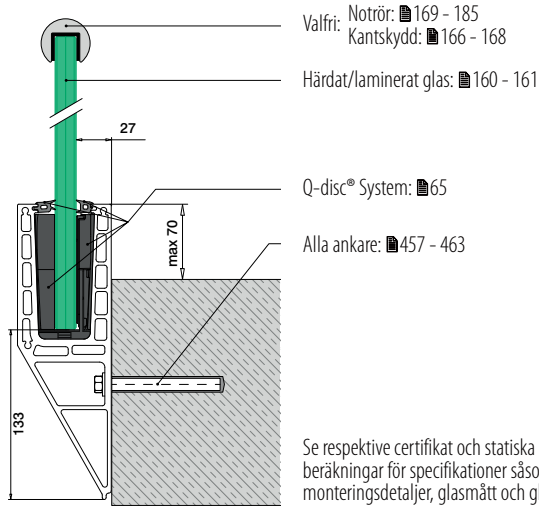


Q-INFO MOD 8434

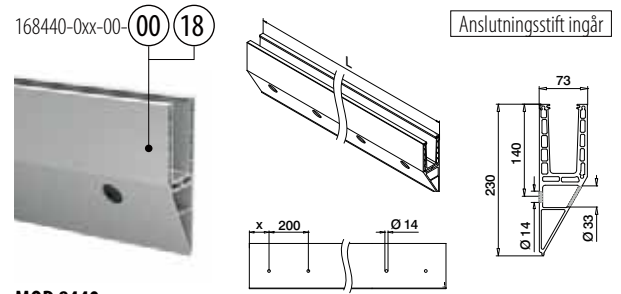




Golvprofil, sidomonterad



Se respektive certifikat och statiska beräkningar för specifikationer såsom monteringsdetaljer, glasmått och glastyper.



MOD 8440

Aluminium Rå

	X		
168440-050-00-00	100	■ 457 - 463	L = 5 m

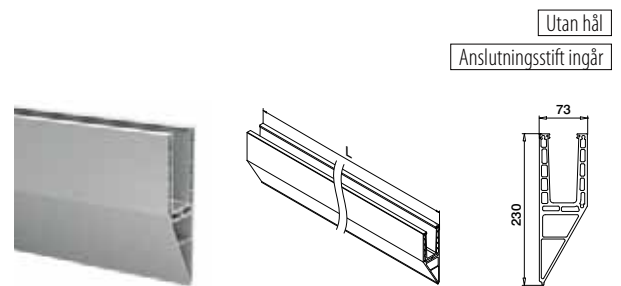
Aluminium Borstad, anodiserad

OUTDOOR

168440-025-00-18	50	■ 457 - 463	L = 2,5 m
168440-050-00-18	100	■ 457 - 463	L = 5 m



International Design Model Protection



MOD 8440

Aluminium Borstad, anodiserad

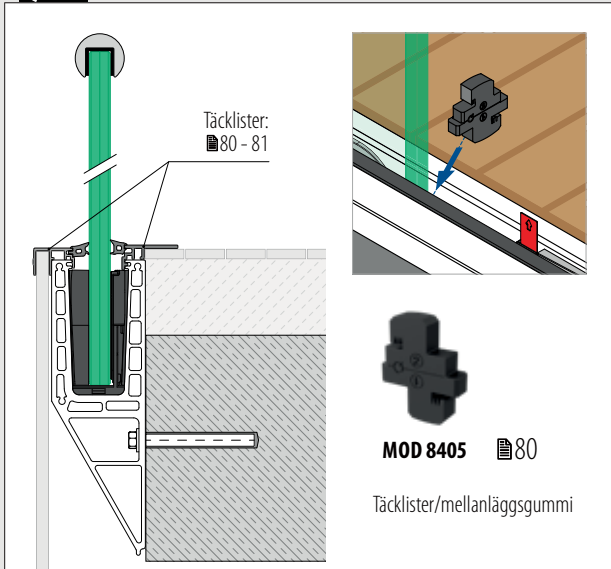
OUTDOOR

168440-050-99-18			L = 5 m
------------------	--	--	---------

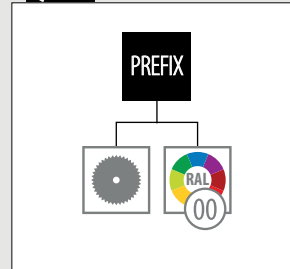


International Design Model Protection


Q-INFO



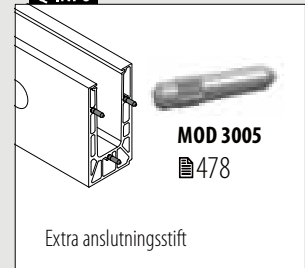
Q-INFO



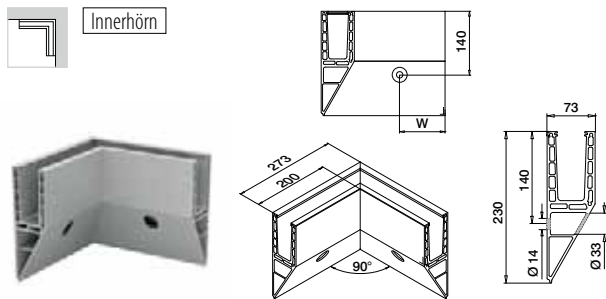
Q-INFO Aluminium



Q-INFO

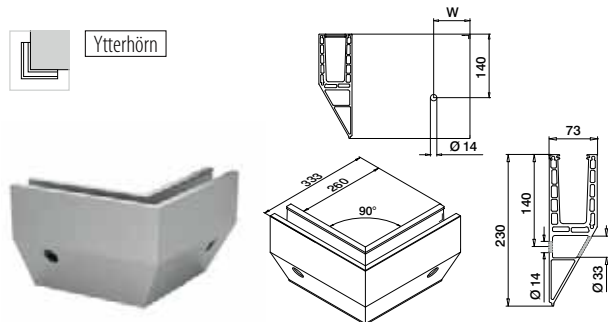


Hörn, sidmonterad



MOD 8441

Aluminium	Borstad, anodiserad		
OUTDOOR	W		
168441-01-18	100*	457 - 463	1



MOD 8441

Aluminium	Borstad, anodiserad		
OUTDOOR	W		
168441-02-18	100*	457 - 463	1



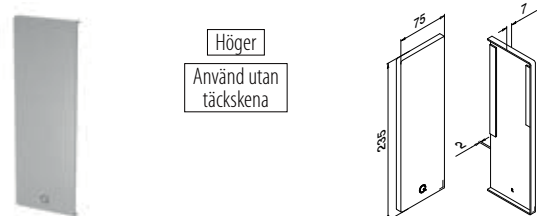
*Hålets placering kan variera beroende på produktionsmetod.

Ändknoppar, sidmonterad



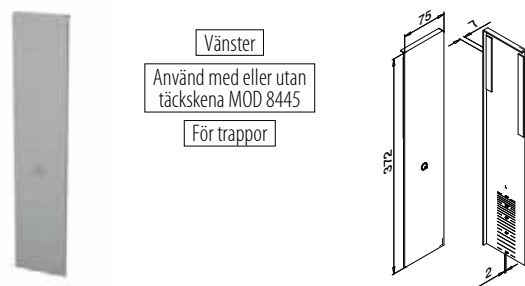
MOD 8442

Aluminium	Rå		
	Tejp		
168442-01-00	I förpackningen		1
Aluminium	Borstad, anodiserad		
OUTDOOR			
168442-01-18	Förmonterad		1



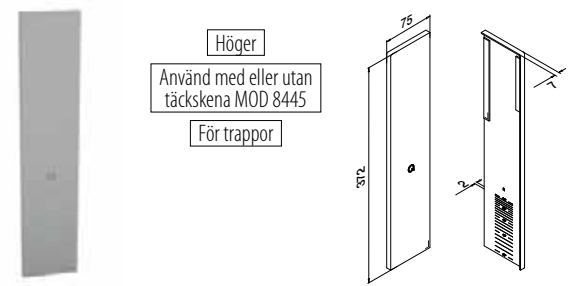
MOD 8442

Aluminium	Rå		
	Tejp		
168442-02-00	I förpackningen		1
Aluminium	Borstad, anodiserad		
OUTDOOR			
168442-02-18	Förmonterad		1



MOD 8443

Aluminium	Borstad, anodiserad		
OUTDOOR	Tejp		
168443-01-18	Förmonterad		1

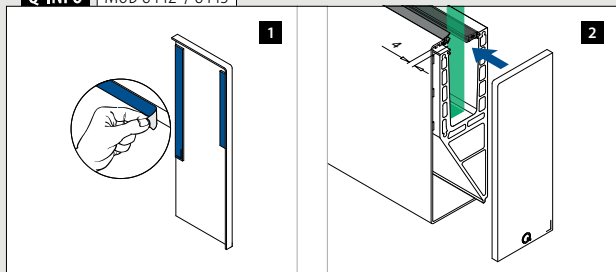


MOD 8443

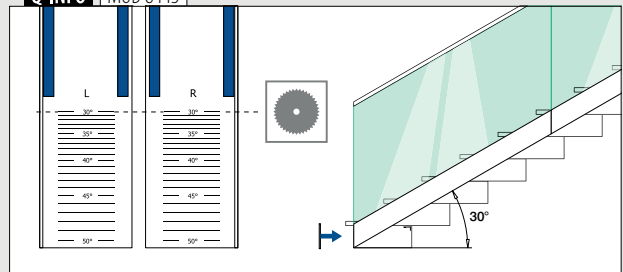
Aluminium	Borstad, anodiserad		
OUTDOOR	Tejp		
168443-02-18	Förmonterad		1



Q-INFO | MOD 8442 / 8443



Q-INFO | MOD 8443

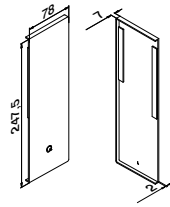


Basprofiler

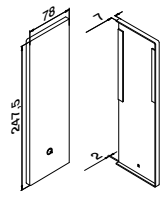
Ändknoppar, sidomonterad



Vänster
För MOD 8444



Höger
För MOD 8444



MOD 8442

Aluminium	Rå	Tejp	
168442-41-00		I förpackningen	1
Aluminium	Borstad, anodiserad		
OUTDOOR			
168442-41-18		Förmonterad	1

NEW

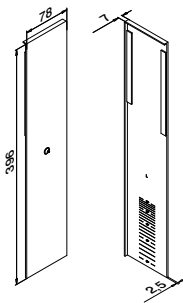
MOD 8442

Aluminium	Rå	Tejp	
168442-42-00		I förpackningen	1
Aluminium	Borstad, anodiserad		
OUTDOOR			
168442-42-18		Förmonterad	1

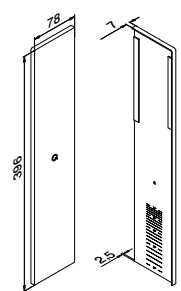
NEW



Vänster
För MOD 8444
För trappor



Höger
För MOD 8444
För trappor



MOD 8443

Aluminium	Borstad, anodiserad	Tejp	
168443-41-18		Förmonterad	1

NEW



MOD 8443

Aluminium	Borstad, anodiserad	Tejp	
168443-42-18		Förmonterad	1

NEW



Basprofiler

Glasstopp



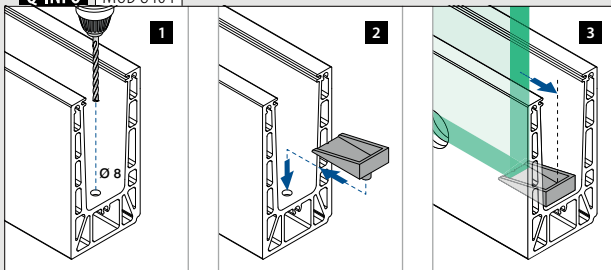
För trappor

MOD 8404

Tillbehör	
208404	1

NEW

Q-INFO | MOD 8404



Q-INFO | Aluminium



Täckskenor, sidmonterad

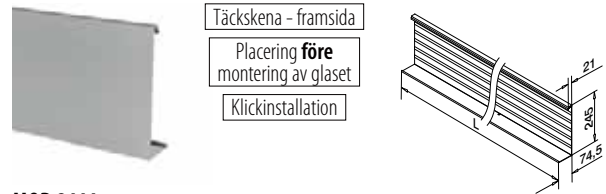


MOD 8445

Aluminium Rå		
Tejp		
SELL OUT 168445-050-00	Ingår ej*	L = 5 m
Aluminium Borstad, anodiserad		
OUTDOOR		
SELL OUT 168445-050-18	Förmonterad	L = 5 m



*Beställ MOD 1360 (tejp)



MOD 8444

Aluminium Rå		
Tejp		
168444-050-00		L = 5 m
Aluminium Borstad, anodiserad		
OUTDOOR		
168444-050-18		L = 5 m



Tillbehör

Akrylhäftande tejp



MOD 1360

Tillbehör				
	Q	W	L	
201360	Q-53	9	33 m (för 11 m täckskena)	1

Q-INFO MOD 8445-050-00 / 1360

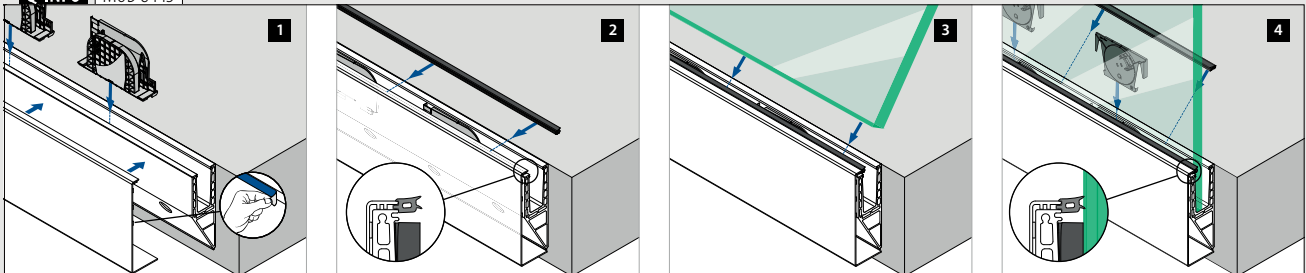
Montage-information:



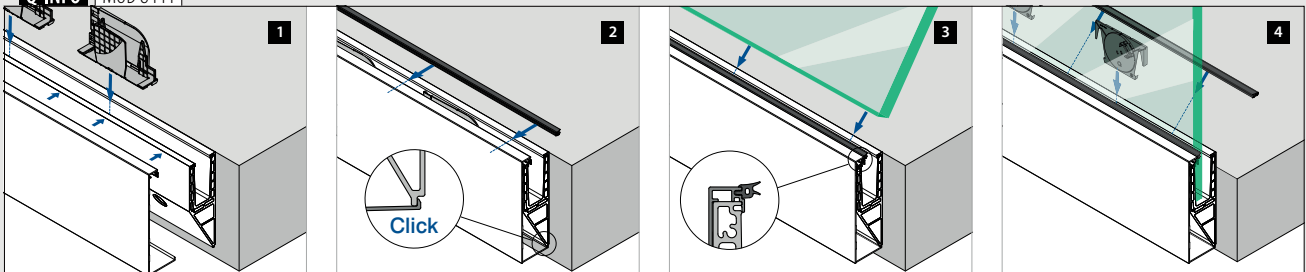
<https://q-ne.ws/Prime23>

SELL OUT Gäller endast så länge lagret räcker.

Q-INFO MOD 8445



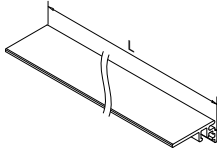
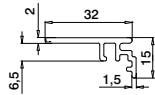
Q-INFO MOD 8444



Basprofiler

Täcklister

För alla Prime profiler



MOD 6973

Aluminium Rå

166973-50-00 L = 5 m

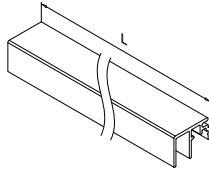
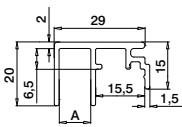
Aluminium Borstad, anodiserad

OUTDOOR

166973-50-18 L = 5 m

PREFIX

För Prime toppmonterad profiler



MOD 6970

Aluminium Rå

166970-010-50-00 A 10 L = 5 m

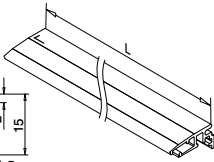
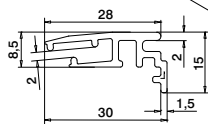
Aluminium Borstad, anodiserad

OUTDOOR

166970-010-50-18 10 L = 5 m

PREFIX

För alla Prime profiler



MOD 6979

Aluminium Rå

166979-002-50-00 L = 5 m

Aluminium Borstad, anodiserad

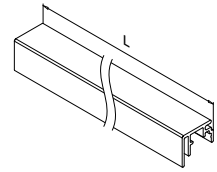
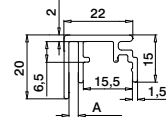
OUTDOOR

166979-002-50-18 L = 5 m

NEW

PREFIX

För Prime toppmonterad profiler



MOD 6970

Aluminium Rå

166970-003-50-00 A 3 L = 5 m

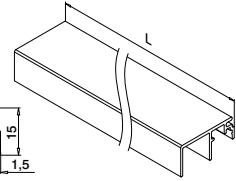
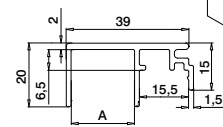
Aluminium Borstad, anodiserad

OUTDOOR

166970-003-50-18 3 L = 5 m

PREFIX

För Prime toppmonterad profiler



MOD 6970

Aluminium Rå

166970-020-50-00 A 20 L = 5 m

Aluminium Borstad, anodiserad

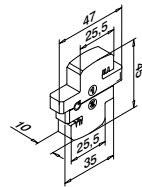
OUTDOOR

166970-020-50-18 20 L = 5 m

PREFIX

Basprofiler

Distans-/mellanläggsgummi



MOD 8405

Tillbehör

208405-010

5




Q-INFO Aluminium

00



Rå

18

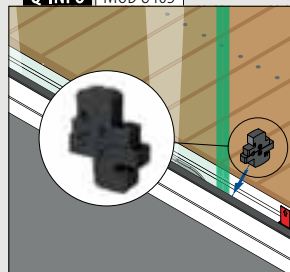
Borstad,
anodiserad

Q-INFO

PREFIX

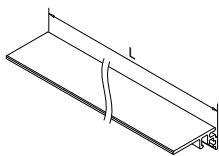
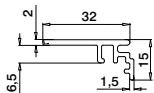


Q-INFO MOD 8405



Täcklister

För alla Prime profiler

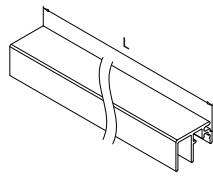
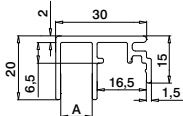


MOD 6973

Aluminium	Rå		
166973-50-00		L = 5 m	
Aluminium	Borstad, anodiserad		
OUTDOOR			
166973-50-18		L = 5 m	

PREFIX

För Prime **F**, sidomonterad och **Y** profiler

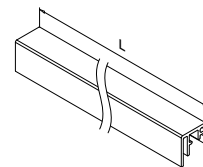
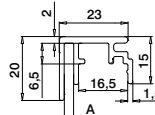


MOD 6974

Aluminium	Rå	A	
166974-010-50-00		10	L = 5 m
Aluminium	Borstad, anodiserad		
OUTDOOR			
166974-010-50-18		10	L = 5 m

PREFIX

För Prime **F**, sidomonterad och **Y** profiler

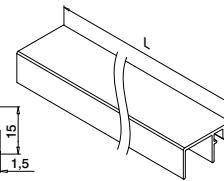
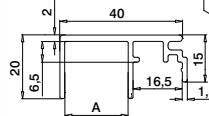


MOD 6974

Aluminium	Rå	A	
166974-003-50-00		3	L = 5 m
Aluminium	Borstad, anodiserad		
OUTDOOR			
166974-003-50-18		3	L = 5 m

PREFIX

För Prime **F**, sidomonterad och **Y** profiler

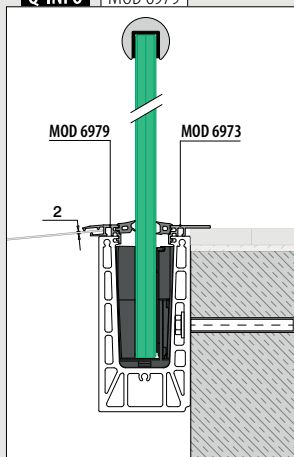


MOD 6974

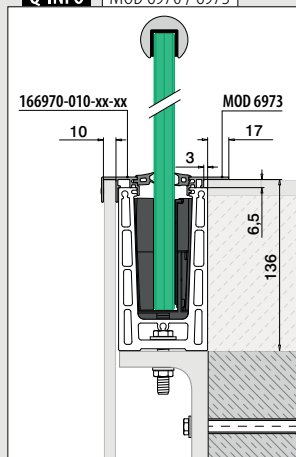
Aluminium	Rå	A	
166974-020-50-00		20	L = 5 m
Aluminium	Borstad, anodiserad		
OUTDOOR			
166974-020-50-18		20	L = 5 m

PREFIX

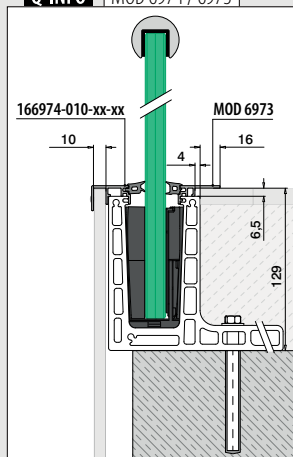
Q-INFO MOD 6979



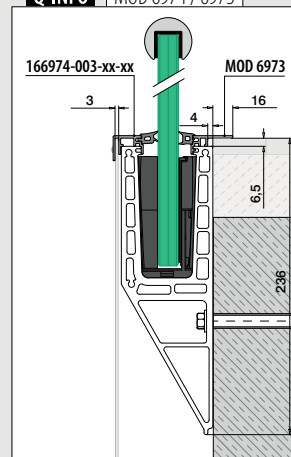
Q-INFO MOD 6970 / 6973



Q-INFO MOD 6974 / 6973



Q-INFO MOD 6974 / 6973





Designat för: Kraftig och extremt kraftig användning

Användning: Inomhus och utomhus


Varianter: Topp-, golv- och sidomontering

Användningsområden: Balkonger, gallerier, gångvägar, avdelare och trappor

Material: Aluminium (borstad anodiserad och rå)

Glastjocklek: 21,52 till 33,04 mm

Hitta all information om Easy Glass Strong online:



<https://q-ne.ws/Strong23>

EASY GLASS[®] STRONG



reddot winner 2020
innovative product



En enkel och kraftfull räckeslösning

Oavsett om det gäller tung linjebelastning eller hög vindbelastning kan Easy Glass® Strong klara av utmanande förhållanden. Systemets kombination av styrka och funktionalitet gör det idealiskt för arenor, flygplatser, köpcentra och andra offentliga platser. Tack vare det innovativa Q-disc® System är denna kraftfulla glasräckeslösning nu ännu enklare att montera. Montera basprofilen, sätt glaset på plats och justera sedan varje panel med en enkel handrörelse. Den justerbara versionen av Q-disc System låter dig också justera varje glaspanel individuellt. Naturligtvis finns det också många kompatibla produkter som du kan välja för att slutföra ditt glasräcke.



Easy Glass® Strong	SE
Max. linjelast (kN/m)	3,0

Se respektive certifikat och statiska beräkningar för specifikationer såsom monteringsdetaljer, glasmått och glastyper.

Internationellt testat/beräknat/certifierat:



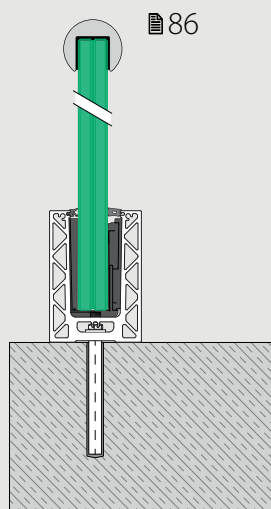
- 1 Med det justerbara Q-disc System kan du justera individuella glaspaneler upp till 0,3° vertikalt.
- 2 Q-disc ger dig direkt feedback i form av ett bekräftande "klick" vid korrekt installation.
- 3 Passar för treskiktsglas med PVB-folie (glastjocklekar upp till 33,04 mm).



VARIANTER AV EASY GLASS® STRONG

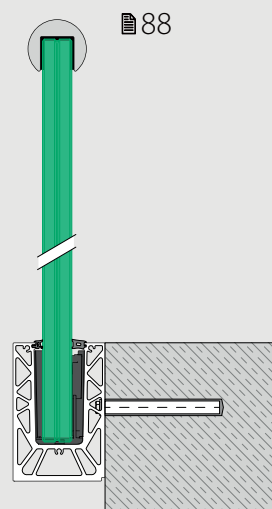
Strong Toppmontering

- Även för montering i golv



Strong Sidomontering

- Kan också monteras på insidan av parapetväggar
- Täckskenor för golvprofiler finns tillgängliga

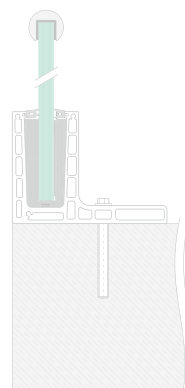


COMING SOON

F och Y golvprofiler

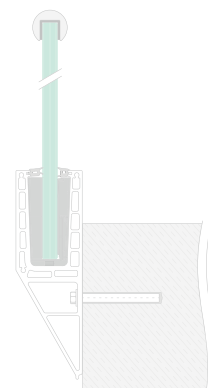
Strong F Toppmontering

- För golv utan avslut
- Kan installeras på eller utanför kanten på en yta



Strong Y Toppmontering

- För golv utan avslut
- Kan installeras på eller utanför kanten på en yta

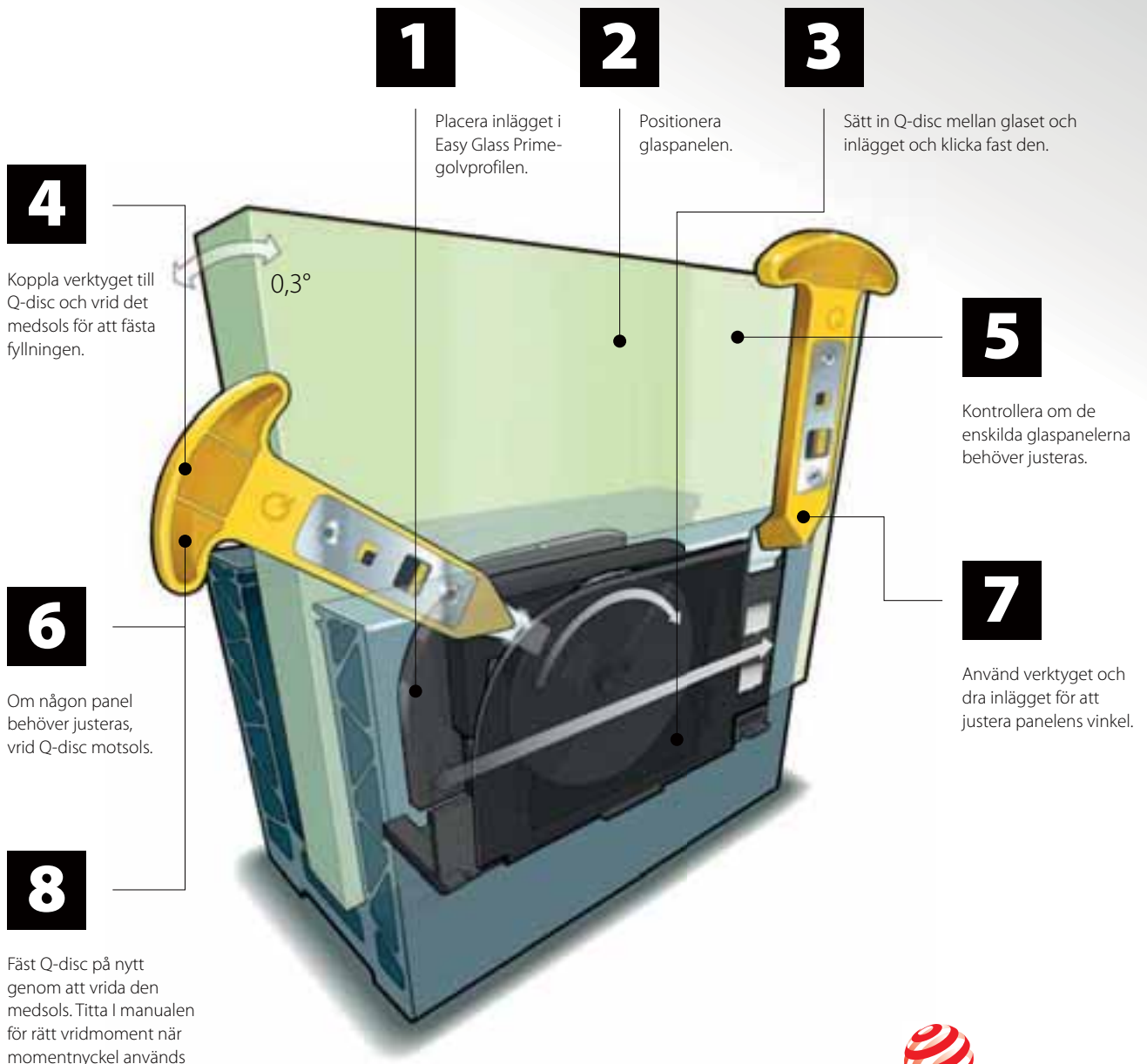




JUSTERBARA Q-DISC® SYSTEM

DRA OCH JUSTERA!

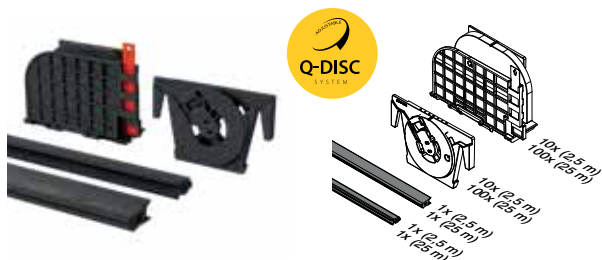
SÅ HÄR FUNGERAR DET:



reddot winner 2020
innovative product

Q-disc® System (kil och gummisats och Q-disc®)

Till justerbar glasfixering



MOD 8601

Tillbehör		
För laminerat glas	T	
208601-025-22	21,52	L = 2,5 m
208601-025-26	25,52	L = 2,5 m
208601-025-32	31,52	L = 2,5 m
208601-025-34	33,04	L = 2,5 m
208601-250-22	21,52	L = 25 m
208601-250-26	25,52	L = 25 m
208601-250-32	31,52	L = 25 m
208601-250-34	33,04	L = 25 m



International Design Model Protection

Tillbehör

Q-disc® och inläggsverktyg



MOD 1000

Tillbehör		
	Q	
201000	Q-84	1

Tillbehör

Enskilda gummim



MOD 8207

Tillbehör	
208207-250-00	L = 25 m



MOD 8607 / 8207

Tillbehör		
För laminerat glas	T	
208607-250-22	21,52	L = 25 m
208607-250-26	25,52	L = 25 m
208207-250-15	31,52	L = 25 m
208207-250-18	33,04	L = 25 m



Tillbehör

Q-disc®-set

Till justerbar glasfixering

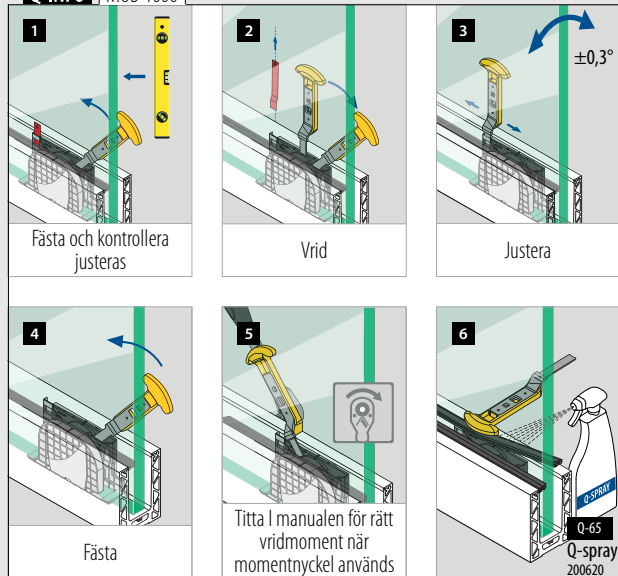


MOD 8609

Tillbehör		
	T	
208609-22	21,52	5
208609-26	25,52	5
208609-32	31,52	5
208609-34	33,04	5



Q-INFO MOD 1000



Q-INFO

Glasguide

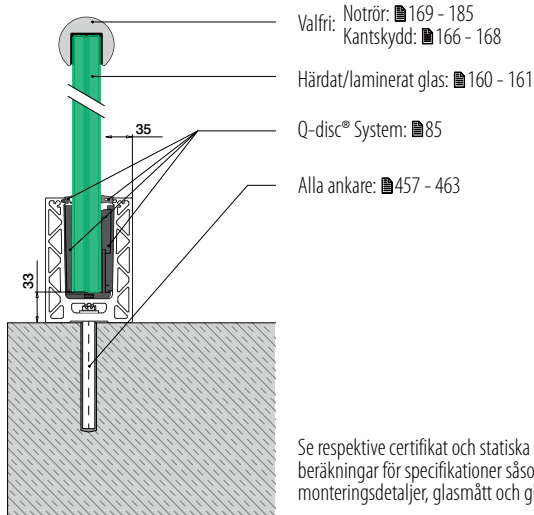
MOD 1002

480

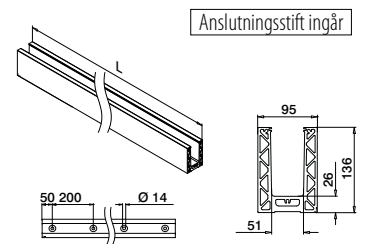



Basprofiler

Golvprofil, toppmonterad



Se respektive certifikat och statiska beräkningar för specifikationer såsom monteringsdetaljer, glasmått och glastyper.



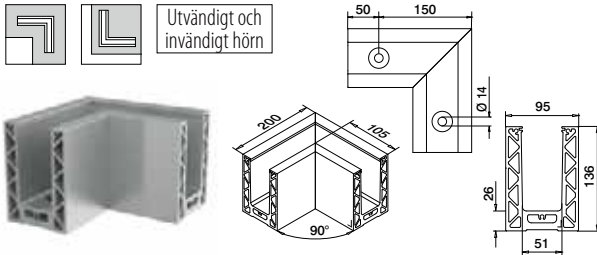
MOD 8610

Aluminium	Rå		
168610-025-00-00	■ 457 - 463		L = 2,5 m
Aluminium	Borstad, anodiserad		
OUTDOOR			
168610-025-00-18	■ 457 - 463		L = 2,5 m



Basprofiler

Hörn, toppmonterad



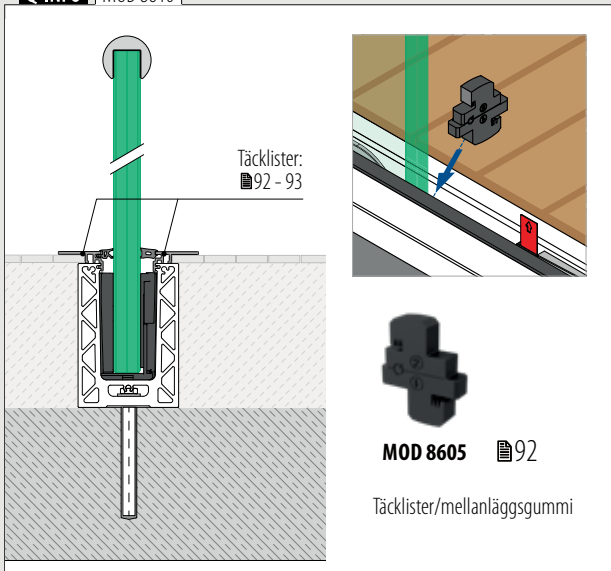
MOD 8611

Aluminium	Rå		
168611-00-00	■ 457 - 463		1
Aluminium	Borstad, anodiserad		
OUTDOOR			
168611-00-18	■ 457 - 463		1

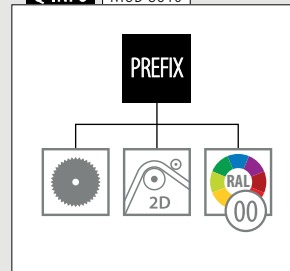


International Design Model Protection


Q-INFO MOD 8610



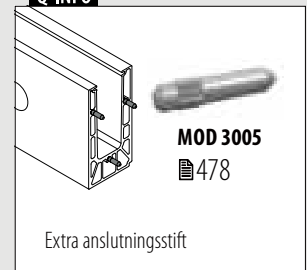
Q-INFO MOD 8610



Q-INFO Aluminium



Q-INFO



Ändknoppar, toppmonterad

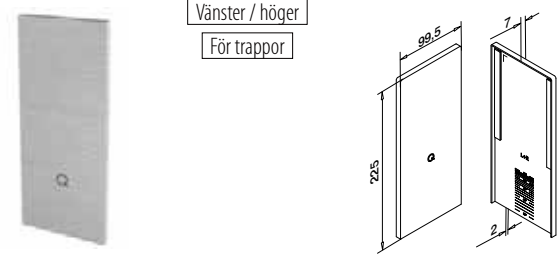


Vänster / höger

MOD 8612

Aluminium	Rå		
		Tejp	
168612-00-00	I förpackningen		1
Aluminium	Borstad, anodiserad		
OUTDOOR			
168612-00-18	Förmonterad		1

NEW



Vänster / höger
För trappor

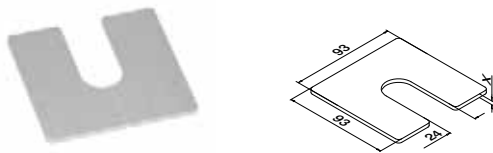
MOD 8613

Aluminium	Rå		
		Tejp	
168613-00-00	I förpackningen		1
Aluminium	Borstad, anodiserad		
OUTDOOR			
168613-00-18	Förmonterad		1

NEW



Mellanlägg, toppmonterad



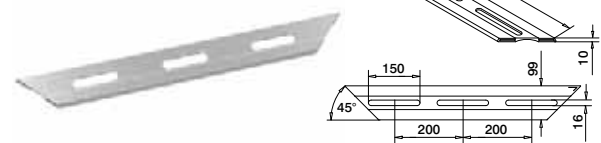
MOD 8616

Aluminium	Rå		
		X	
168616-001	1		100
168616-002	2		100
168616-003	3		100

NEW

Dräneringslister, toppmonterad

4 st. för 2,5 meter golvprofil

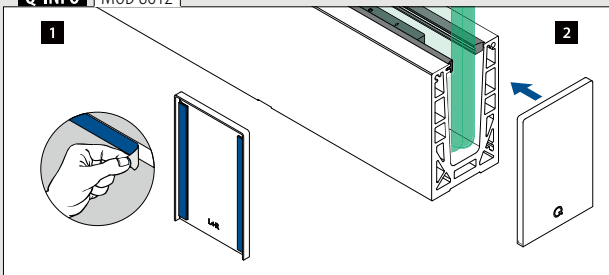


MOD 8617

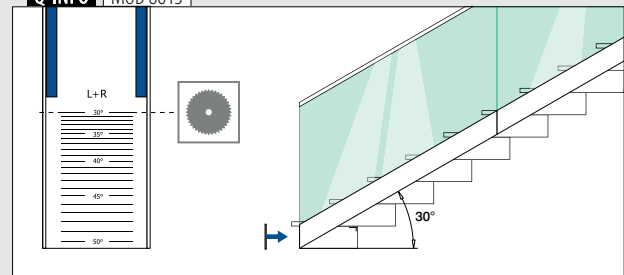
Aluminium	Borstad, anodiserad		
OUTDOOR			
168617-18			4

NEW

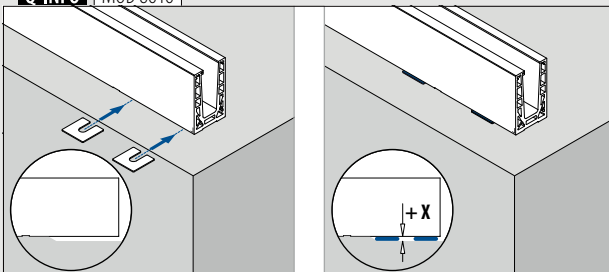
Q-INFO MOD 8612




Q-INFO MOD 8613



Q-INFO MOD 8616



Q-INFO MOD 8617



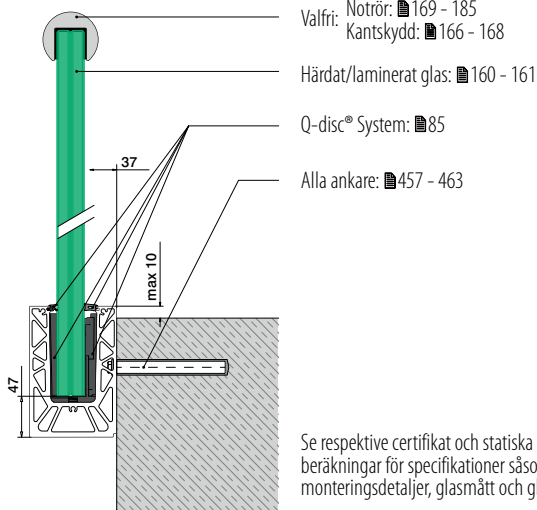
Montage-information:



<https://q-ne.ws/Strong23>

Basprofiler

Golvprofil, sidomonterad

Valfri: Notrör: ■ 169 - 185
Kantskydd: ■ 166 - 168

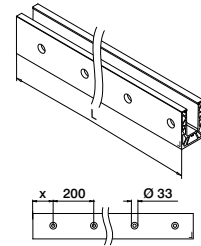
Härdat/laminerat glas: ■ 160 - 161

Q-disc® System: ■ 85

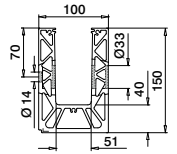
Alla ankare: ■ 457 - 463

Se respektive certifikat och statiska
beräkningar för specifikationer såsom
monteringsdetaljer, glasmått och glastyper.

168630-050-00-00 18



Anslutningsstift ingår



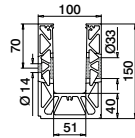
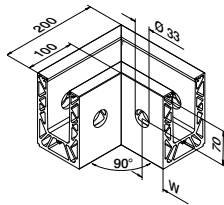
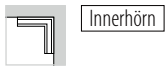
MOD 8630

Aluminium	Rå	X	■ 457 - 463	L = 2,5 m
168630-025-00-00	100			
Aluminium	Borstad, anodiserad	OUTDOOR		
168630-025-00-18	100		■ 457 - 463	L = 2,5 m

International Design
Model Protection

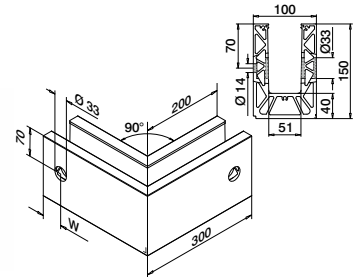
Basprofiler

Hörn, sidomonterad



MOD 8631

Aluminium	Rå	W	■ 457 - 463	1
168631-01-00		50*		
Aluminium	Borstad, anodiserad	OUTDOOR		
168631-01-18		50*	■ 457 - 463	1



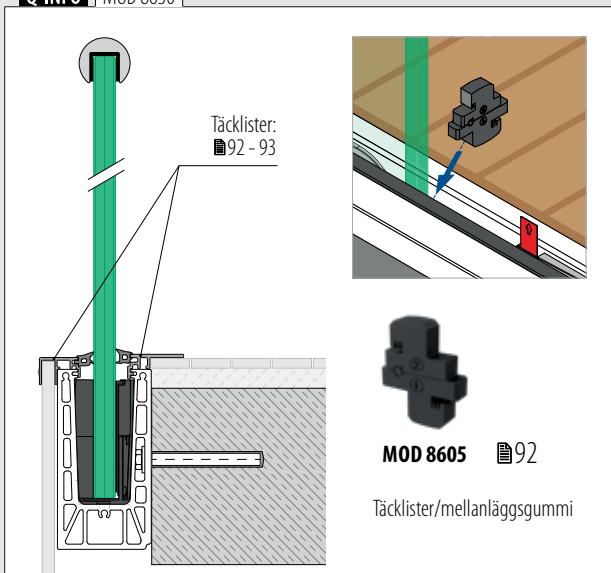
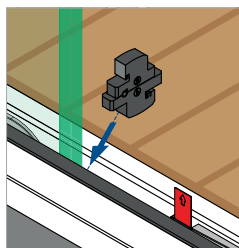
MOD 8631

Aluminium	Rå	W	■ 457 - 463	1
168631-02-00		50*		
Aluminium	Borstad, anodiserad	OUTDOOR		
168631-02-18		50*	■ 457 - 463	1



*Hålets placering kan variera beroende på produktionsmetod.

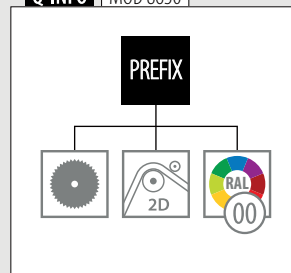
Q-INFO MOD 8630

Täcklister:
■ 92 - 93


MOD 8605 ■ 92

Täcklister/mellanläggsgummi

Q-INFO MOD 8630



Q-INFO Aluminium

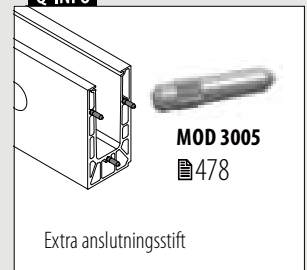


00 18

Rå

Borstad,
anodiserad

Q-INFO

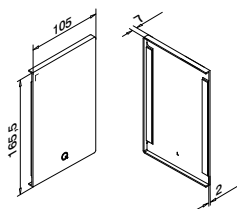
MOD 3005
■ 478

Extra anslutningsstift

Ändknappar, sidomonterad



Vänster



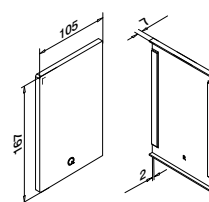
MOD 8632

Aluminium	Rå	Tejp	
168632-41-00		I förpackningen	1
Aluminium	Borstad, anodiserad		
OUTDOOR			
168632-41-18		Förmonterad	1

NEW



Höger



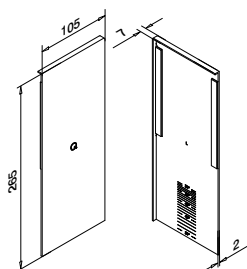
MOD 8632

Aluminium	Rå	Tejp	
168632-42-00		I förpackningen	1
Aluminium	Borstad, anodiserad		
OUTDOOR			
168632-42-18		Förmonterad	1

NEW



Vänster
För trappor



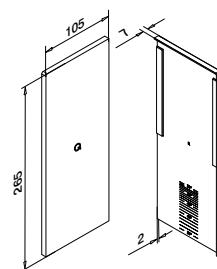
MOD 8633

Aluminium	Borstad, anodiserad	Tejp	
168633-41-18		Förmonterad	1

NEW



Höger
För trappor



MOD 8633

Aluminium	Borstad, anodiserad	Tejp	
168633-42-18		Förmonterad	1

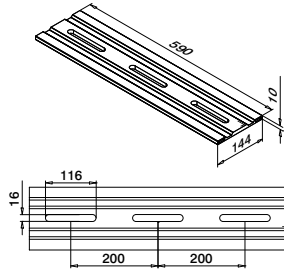
NEW



Basprofiler

Dräneringslister, sidomonterad

4 st. för 2,5 meter golvprofil



MOD 8637

Aluminium Borstad, anodiserad

OUTDOOR



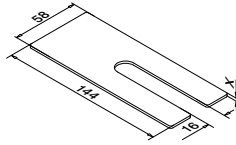
168637-18

4

NEW

Basprofiler

Mellanlägg, sidomonterad



MOD 8636

Aluminium Rå

X



168636-001

1

100

168636-002

2

100

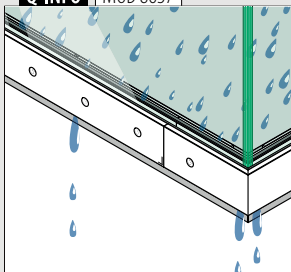
168636-003

3

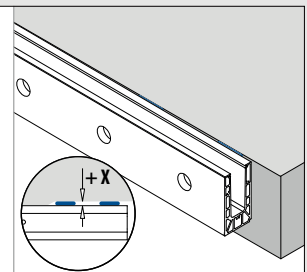
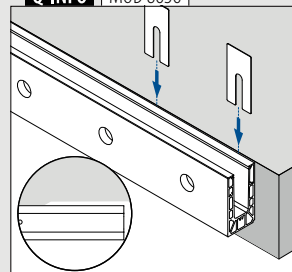
100

NEW

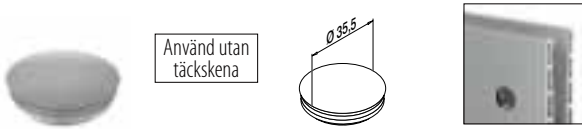
Q-INFO MOD 8637

Montage-
information:
[https://q-ne.ws/
Strong23](https://q-ne.ws/Strong23)

Q-INFO MOD 8636



Täckplugg, sidomonterad

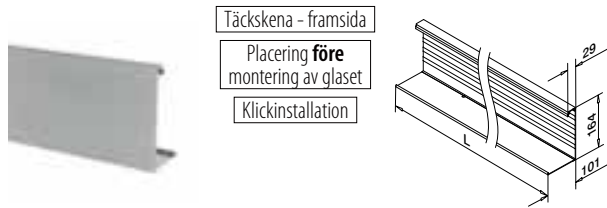


Använd utan täckskena


MOD 8238

Plast	Aluminium vit RAL 9006
INDOOR	
158238-36	10

Täckskenor, sidomonterad

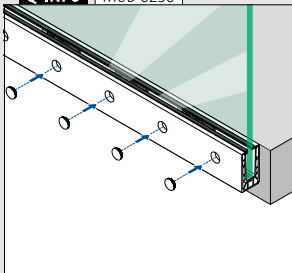


MOD 8634


Aluminium	Rå
	
168634-050-00	L = 5 m
Aluminium	Borstad, anodiserad
OUTDOOR	
168634-050-18	L = 5 m



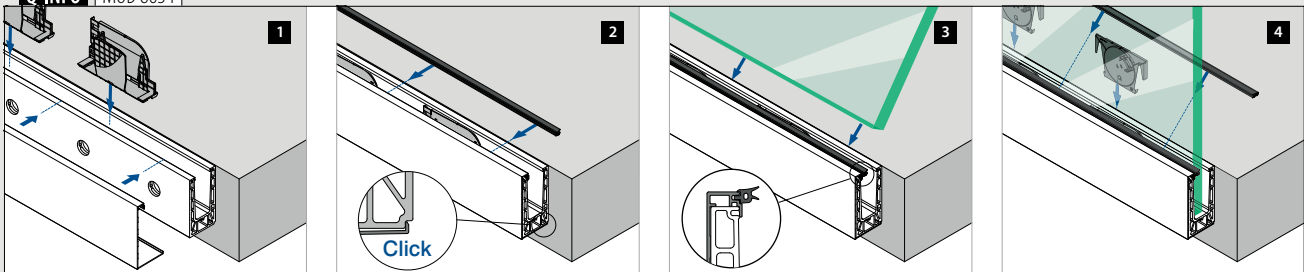
Q-INFO MOD 8238



Q-INFO Aluminium



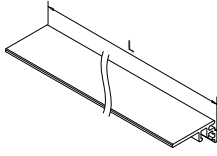
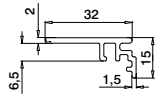
Q-INFO MOD 8634



Basprofiler

Täcklister

För alla Strong profiler



MOD 6973

Aluminium Rå

166973-50-00 L = 5 m

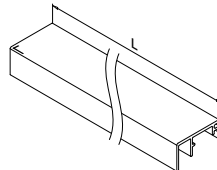
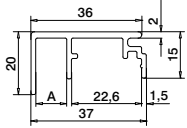
Aluminium Borstad, anodiserad

OUTDOOR

166973-50-18 L = 5 m

PREFIX

För Strong toppmonterad profiler



MOD 6975

Aluminium Rå

166975-010-50-00 10 L = 5 m

Aluminium Borstad, anodiserad

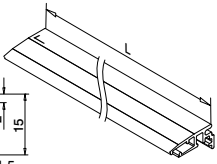
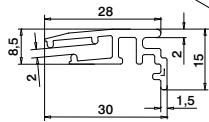
OUTDOOR

166975-010-50-18 10 L = 5 m

NEW

PREFIX

För alla Strong profiler



MOD 6979

Aluminium Rå

166979-002-50-00 L = 5 m

Aluminium Borstad, anodiserad

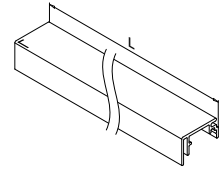
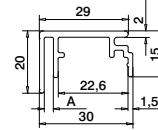
OUTDOOR

166979-002-50-18 L = 5 m

NEW

PREFIX

För Strong toppmonterad profiler



MOD 6975

Aluminium Rå

166975-003-50-00 3 L = 5 m

Aluminium Borstad, anodiserad

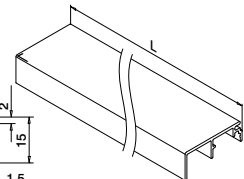
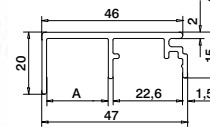
OUTDOOR

166975-003-50-18 3 L = 5 m

NEW

PREFIX

För Strong toppmonterad profiler



MOD 6975

Aluminium Rå

166975-020-50-00 20 L = 5 m

Aluminium Borstad, anodiserad

OUTDOOR

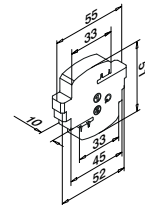
166975-020-50-18 20 L = 5 m

NEW

PREFIX

Basprofiler

Distans-/mellanläggsgummi



MOD 8605

Tillbehör


208605-010

5

NEW

PREFIX

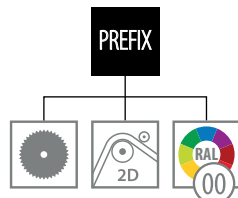
Q-INFO Aluminium



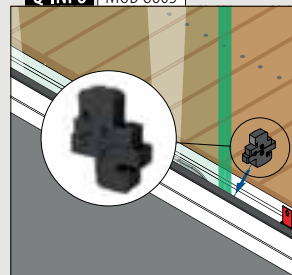
Rå

Borstad,
anodiserad

Q-INFO

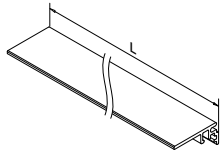
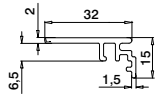


Q-INFO MOD 8605



Täcklister

För alla Strong profiler

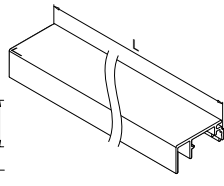
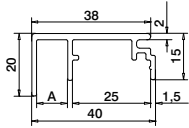


MOD 6973

Aluminium	Rå	
166973-50-00		L = 5 m
Aluminium	Borstad, anodiserad	
OUTDOOR		
166973-50-18		L = 5 m

PREFIX

För Strong sidomonterad profiler



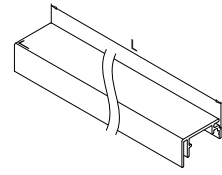
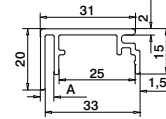
MOD 6977

Aluminium	Rå	
	A	
166977-010-50-00	10	L = 5 m
Aluminium	Borstad, anodiserad	
OUTDOOR		
166977-010-50-18	10	L = 5 m

NEW

PREFIX

För Strong sidomonterad profiler



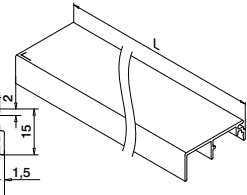
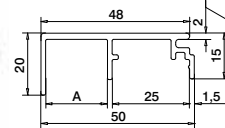
MOD 6977

Aluminium	Rå	
	A	
166977-003-50-00	3	L = 5 m
Aluminium	Borstad, anodiserad	
OUTDOOR		
166977-003-50-18	3	L = 5 m

NEW

PREFIX

För Strong sidomonterad profiler



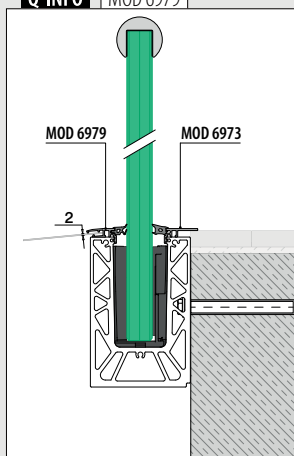
MOD 6977

Aluminium	Rå	
	A	
166977-020-50-00	20	L = 5 m
Aluminium	Borstad, anodiserad	
OUTDOOR		
166977-020-50-18	20	L = 5 m

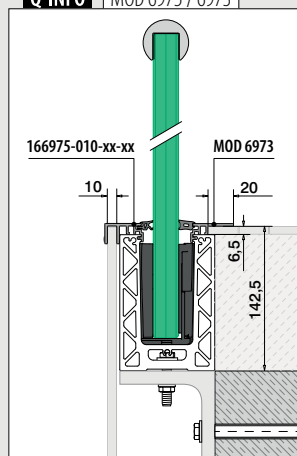
NEW

PREFIX

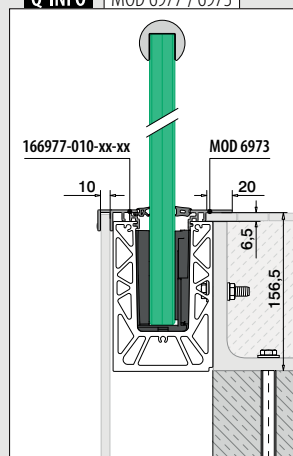
Q-INFO MOD 6979



Q-INFO MOD 6975 / 6973



Q-INFO MOD 6977 / 6973





Designat för: Lätt till medelkraftig användning
Användning: Inomhus och utomhus
Varianter: Topp-, golv- och sidomontering
**Användnings-
områden:** Balkonger, gallerier, gångvägar,
avdelare och trappor
Material: Aluminium (rå och borstad
anodiserad)
Glastjocklek: 12 till 21,52 mm

Hitta all information om
Easy Glass Slim online:



[https://q-ne.ws/
Slim23](https://q-ne.ws/Slim23)

EASY GLASS® SLIM

Hög transparens, gott rykte



Easy Glass® Slim är en klassiker bland våra glasräcken. Oavsett om ditt projekt är i ett hem, på ett kontor eller i en offentlig miljö så är detta system för glasräcken en kostnadseffektiv lösning. En del av dess minimalistiska design är en smal golvprofil som ger ett elegant utseende och bidrar till räckets lätta vikt.


Easy Glass® Slim	SE
Max. linjelast (kN/m)	1,0

Var uppmärksam på specifikationerna ang. montage, glasdimensioner och glastyper i vårt certifikat.

Internationellt testat/beräknat/certifierat:



- 1 Slims golvprofil är bara 45 mm bred – en kostnadseffektiv lösning för ett elegant intryck.
- 2 Golvprofilen är lätt och enkel att hantera – perfekt för arbeten på plats.



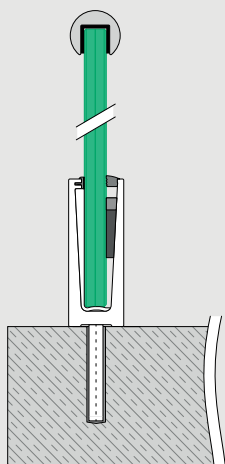
VARIANTER AV EASY GLASS® SLIM

Slim

Toppmonterad

- Även för montering i golv

97

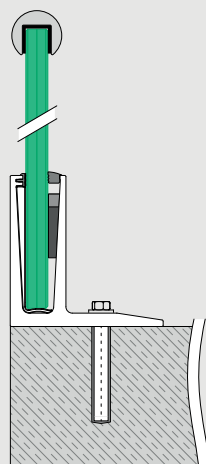


Slim F

Toppmonterad

- För golv utan avslut
- Kan även monteras på kanten av en yta

99

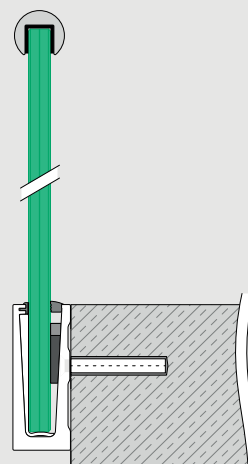


Slim

Sidomonterad

- Valfri täckskena till golvprofilen


100



Basprofiler

Safety Wedge System (kil och gummisats)

För icke justerbara glasfixering



MOD 8000

Tillbehör

För enkelglas	T	
208000-050-12	12	L = 5 m
208000-050-15	15	L = 5 m
208000-050-19	19	L = 5 m

För laminerat glas

208000-050-13	12,76	L = 5 m
208000-050-14	13,52	L = 5 m
208000-050-17	16,76	L = 5 m
208000-050-18	17,52	L = 5 m
208000-050-21	20,76	L = 5 m
208000-050-22	21,52	L = 5 m

Tillbehör

Easy Glass® multiverktyg



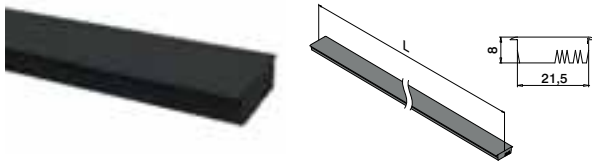
MOD 1001

Tillbehör

	Q	
201001	Q-71	1

Basprofiler

Mellanläggsgummi



MOD 8105

Tillbehör

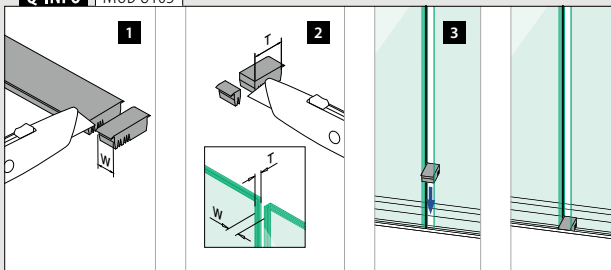
	L = 2,5 m
--	-----------

SELL OUT 208105-025

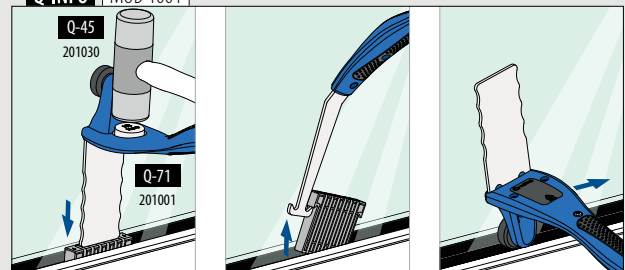


Gäller endast så länge lagret räcker.

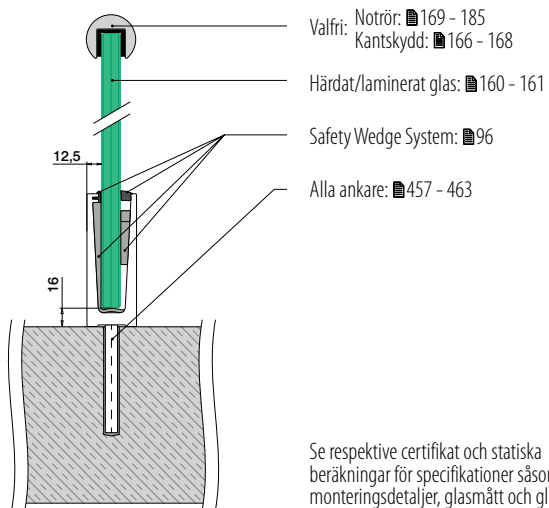
Q-INFO MOD 8105



Q-INFO MOD 1001

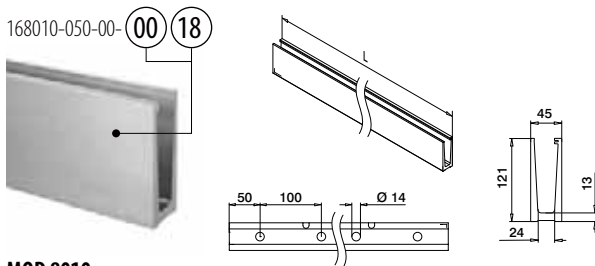


Golvprofil, toppmonterad



- Valfri: Notrör: ■ 169 - 185
Kantskydd: ■ 166 - 168
- Härdat/laminerat glas: ■ 160 - 161
- Safety Wedge System: ■ 96
- Alla ankare: ■ 457 - 463

Se respektive certifikat och statiska beräkningar för specifikationer såsom monteringsdetaljer, glasmått och glastyper.



MOD 8010

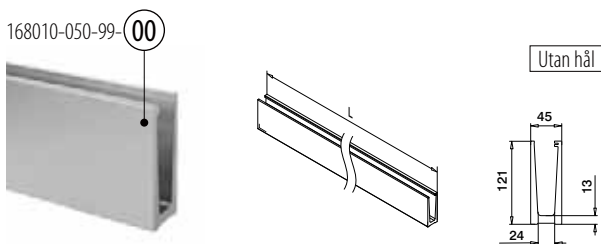
Aluminium Rå

NEW 168010-050-00-00 ■ 457 - 463 L = 5 m

Aluminium Borstad, anodiserad

OUTDOOR

SELL OUT 168010-050-00-18 ■ 457 - 463 L = 5 m



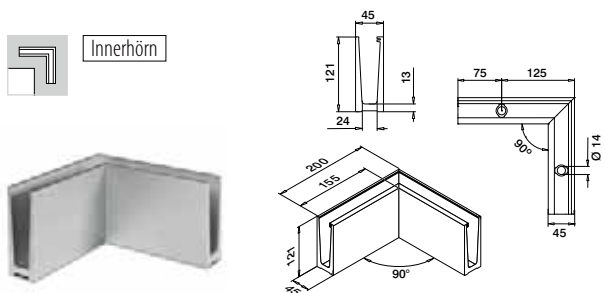
MOD 8010

Aluminium Rå

SELL OUT 168010-050-99-00 L = 5 m



Hörn, toppmonterad

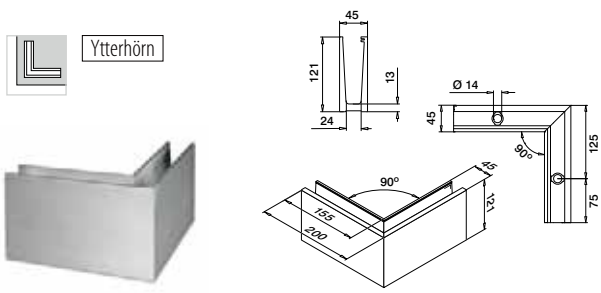


MOD 8011

Aluminium Borstad, anodiserad

OUTDOOR

SELL OUT 168011-01-18 ■ 457 - 463 1



MOD 8011

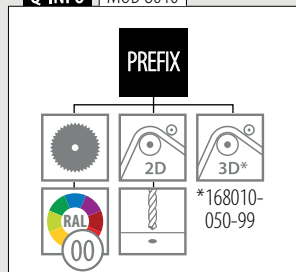
Aluminium Borstad, anodiserad

OUTDOOR

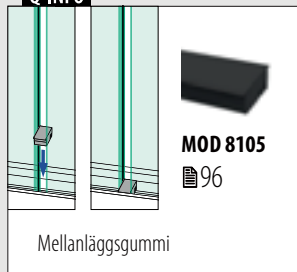
SELL OUT 168011-02-18 ■ 457 - 463 1




Q-INFO MOD 8010



Q-INFO

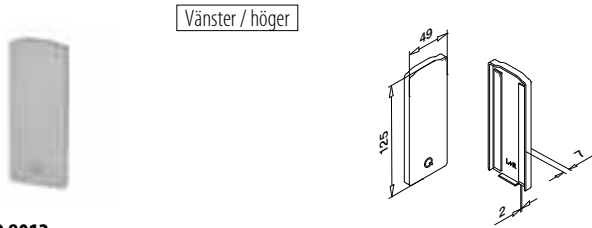


Q-INFO Aluminium



Basprofiler

Ändknappar, toppmonterad



Vänster / höger

MOD 8012

Aluminium Rå

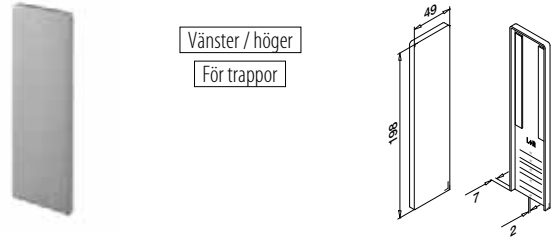
Tejp



SELL OUT	168012-00-00	I förpackningen	1

Aluminium Borstad, anodiserad
OUTDOOR

SELL OUT	168012-00-18	Förmonterad	1



Vänster / höger

För trappor

MOD 8013

Aluminium Borstad, anodiserad

OUTDOOR

Tejp



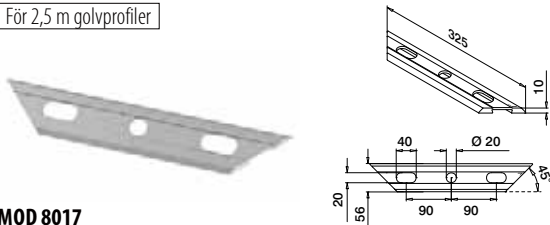
SELL OUT	168013-00-18	Förmonterad	1



Basprofiler

Dräneringslister, toppmonterad

För 2,5 m golvprofiler



MOD 8017

Aluminium Borstad, anodiserad


OUTDOOR



SELL OUT	168017-18		8

International Design Model Protection


Q-INFO MOD 8017

Montage-
information:[https://q-ne.ws/
Slim23](https://q-ne.ws/Slim23)

Q-INFO Aluminium

00

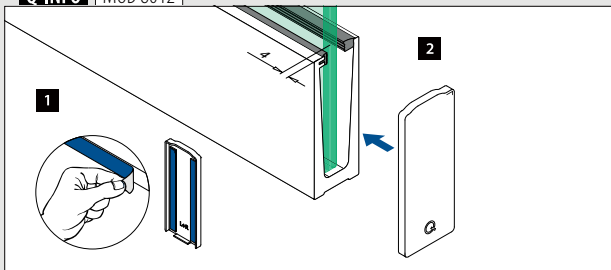
18



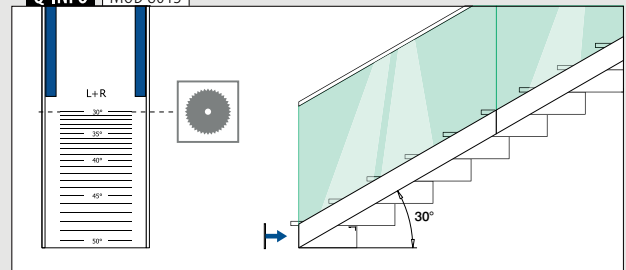
Rå

Borstad,
anodiserad

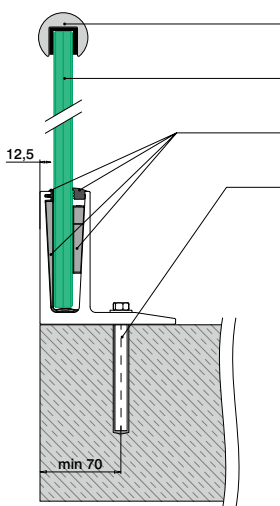
Q-INFO MOD 8012



Q-INFO MOD 8013

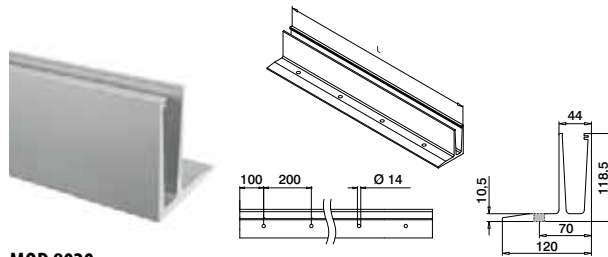


Golvprofil, toppmonterad



- Valfri: Notrör: ■ 169 - 185
Kantskydd: ■ 166 - 168
- Härdat/laminerat glas: ■ 160 - 161
- Safety Wedge System: ■ 96
- Alla ankare: ■ 457 - 463

Se respektive certifikat och statiska beräkningar för specifikationer såsom monteringsdetaljer, glasmått och glastyper.



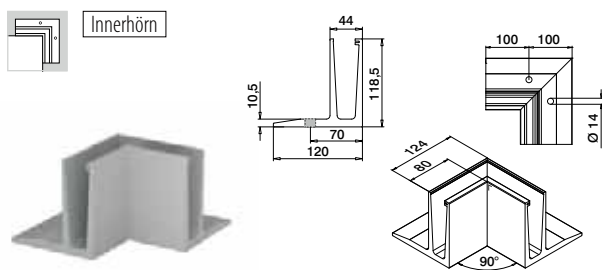
MOD 8020

Aluminium Borstad, anodiserad
OUTDOOR

SELL OUT	168020-050-00-18	■ 457 - 463	L = 5 m
----------	------------------	-------------	---------



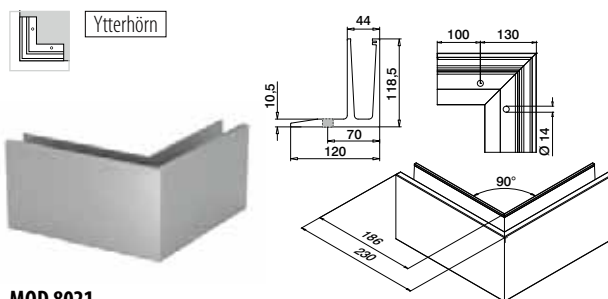
Hörn, toppmonterad



MOD 8021

Aluminium Borstad, anodiserad
OUTDOOR

SELL OUT	168021-01-18	■ 457 - 463	1
----------	--------------	-------------	---



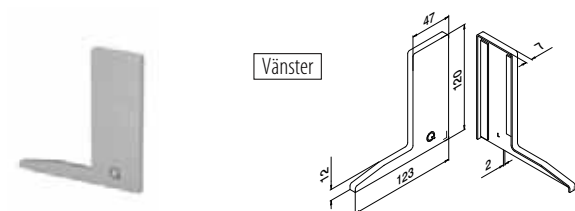
MOD 8021

Aluminium Borstad, anodiserad
OUTDOOR

SELL OUT	168021-02-18	■ 457 - 463	1
----------	--------------	-------------	---



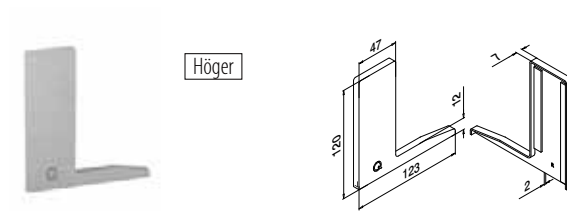
Ändknoppar, toppmonterad



MOD 8022

Aluminium Borstad, anodiserad
OUTDOOR Tejp

SELL OUT	168022-01-18	Förmonterad	1
----------	--------------	-------------	---

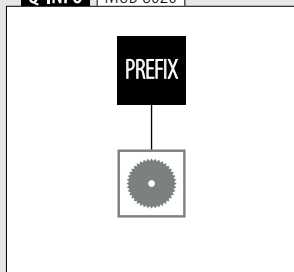


MOD 8022

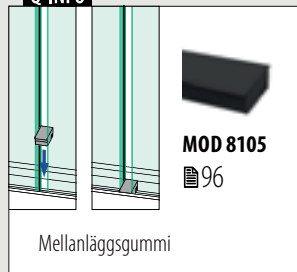
Aluminium Borstad, anodiserad
OUTDOOR Tejp

SELL OUT	168022-02-18	Förmonterad	1
----------	--------------	-------------	---

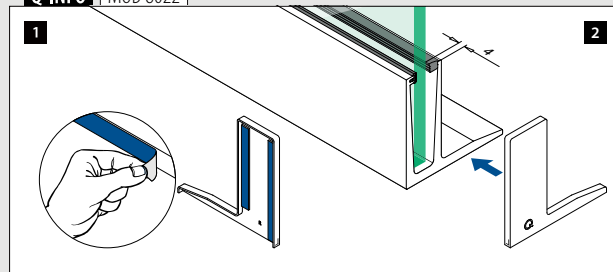
Q-INFO MOD 8020



Q-INFO

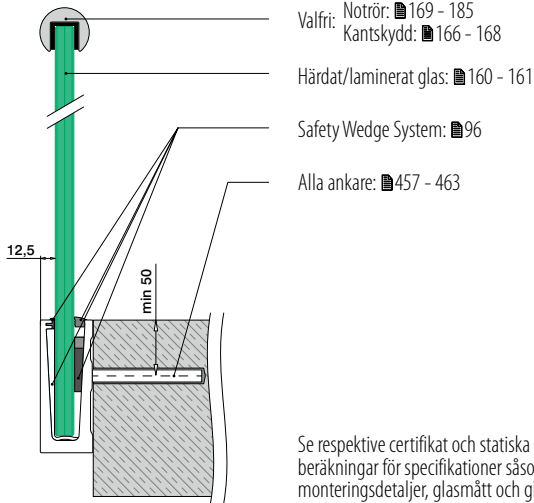


Q-INFO MOD 8022

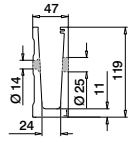
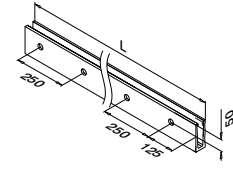


Basprofiler

Golvprofil, sidomonterad



Se respektive certifikat och statiska beräkningar för specifikationer såsom monteringsdetaljer, glasmått och glastyper.



MOD 8030

Aluminium Borstad, anodiserad

OUTDOOR

SELL OUT

168030-050-00-18

457 - 463

L = 5 m

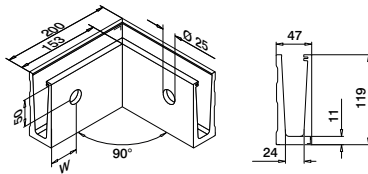


Basprofiler

Hörn, sidomonterad



Innerhörn



MOD 8031

Aluminium Borstad, anodiserad

OUTDOOR

W



SELL OUT

168031-01-18

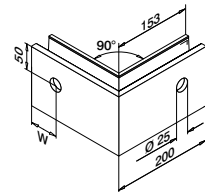
100*

457 - 463

1



Ytterhörn



MOD 8031

Aluminium Borstad, anodiserad

OUTDOOR

W



SELL OUT

168031-02-18

100*

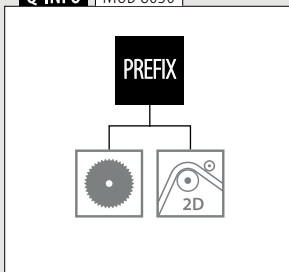
457 - 463

1

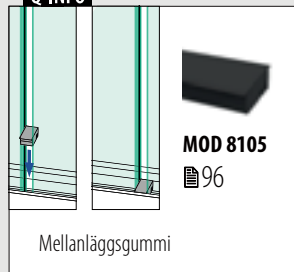


*Hålets placering kan variera beroende på produktionsmetod.

Q-INFO MOD 8030



Q-INFO



SELL OUT

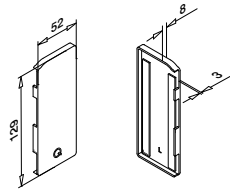
Gäller endast så länge lagret räcker.

Ändknoppar, sidomonterad



Vänster

Används med täckskena



MOD 8034

Aluminium Borstad, anodiserad

OUTDOOR

Tejp

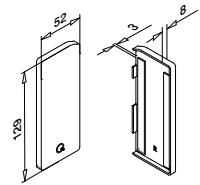


SELL OUT	168034-01-18	Förmonterad	1
----------	--------------	-------------	---



Höger

Används med täckskena



MOD 8034

Aluminium Borstad, anodiserad

OUTDOOR

Tejp

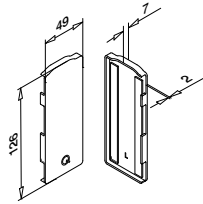


SELL OUT	168034-02-18	Förmonterad	1
----------	--------------	-------------	---



Vänster

Använd utan täckskena



MOD 8032

Aluminium Borstad, anodiserad

OUTDOOR

Tejp

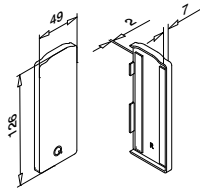


SELL OUT	168032-01-18	Förmonterad	1
----------	--------------	-------------	---



Höger

Använd utan täckskena



MOD 8032

Aluminium Borstad, anodiserad

OUTDOOR

Tejp



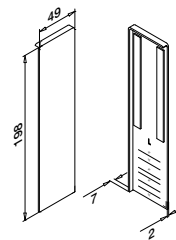
SELL OUT	168032-02-18	Förmonterad	1
----------	--------------	-------------	---



Vänster

Använd med eller utan täckskena

För trappor



MOD 8033

Aluminium Borstad, anodiserad

OUTDOOR

Tejp



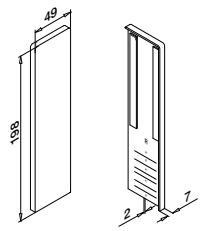
SELL OUT	168033-01-18	Förmonterad	1
----------	--------------	-------------	---



Höger

Använd med eller utan täckskena

För trappor



MOD 8033

Aluminium Borstad, anodiserad

OUTDOOR

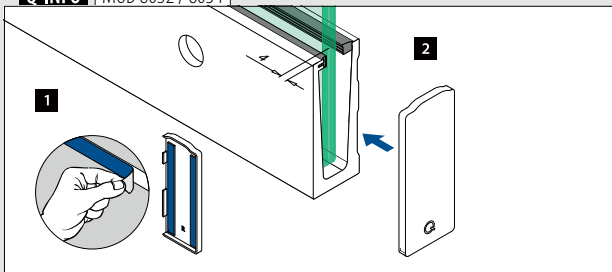
Tejp



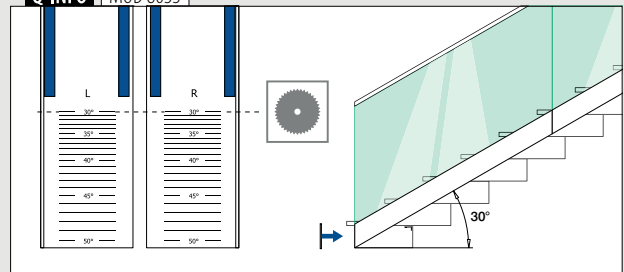
SELL OUT	168033-02-18	Förmonterad	1
----------	--------------	-------------	---



Q-INFO MOD 8032 / 8034



Q-INFO MOD 8033

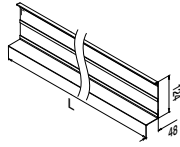


Basprofiler

Täckskenor, sidomonterad



Täckskena - framsida



MOD 8035

Aluminium Borstad, anodiserad

OUTDOOR

Tejp

SELL
OUT

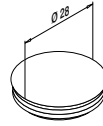
168035-025-18

Förmonterad

L = 2,5 m

Basprofiler

Täckplugg, sidomonterad

Använd utan
täckskena

MOD 8038

Plast Aluminium vit RAL 9006

INDOOR

SELL
OUT

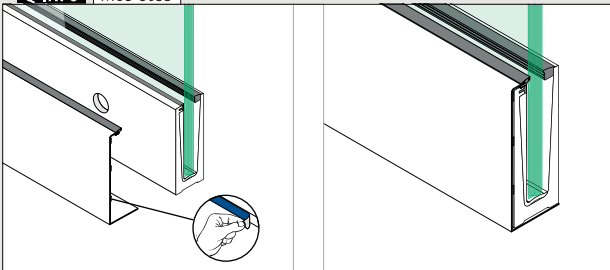
158038-36

10

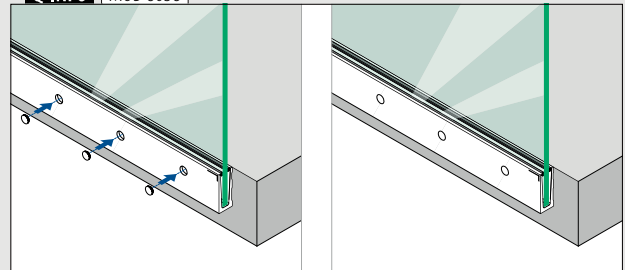
SELL
OUT

Gäller endast så länge lagret räcker.

Q-INFO MOD 8035



Q-INFO MOD 8038








Designat för: Lätt till kraftig användning
Användning: Inomhus och utomhus
Varianter: Topp-, golv- och sidomontering
**Användnings-
områden:** Balkonger, gallerier, gångvägar,
avdelare och trappor
Material: Aluminium (rå och borstad
anodiserad)
Glastjocklek: 12 till 21,52 mm

Hitta all information om
Easy Glass Pro online:



[https://q-ne.ws/
Pro23](https://q-ne.ws/Pro23)

EASY GLASS® PRO

Utför allt arbete på insidan av räcknet



Det är enkelt att installera Easy Glass® Pro-golvprofilen. Dessutom bidrar det unika Safety Wedge System med gummi och justerbara kilar till problemfri glasjustering, då det låter dig justera varje glaspanel individuellt med upp till 10 mm vertikalt. Och med fyra varianter på golvprofiler kan du vara säker på att hitta en Pro lösning som passar dina konstruktionskrav.


Easy Glass® Pro	SE
Max. linjelast (kN/m)	1,0

Var uppmärksam på specifikationerna ang. montage, glasdimensioner och glastyper i vårt certifikat.

Internationellt testat/beräknat/certifierat:



- 1 Välj mellan ett urval av 4 olika golvprofiler. Det finns en golvprofil för alla typer av projekt. Pro passar för de mest komplicerade monteringar.
- 2 Varje individuell glaspanel går att justera med upp till 10 mm (1°) i valfri riktning – och detta kan göras från insidan av räcknet.

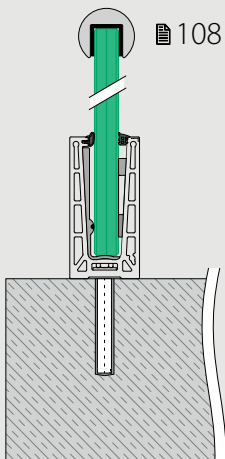


VARIANTER AV EASY GLASS® PRO

Pro

Toppmontering

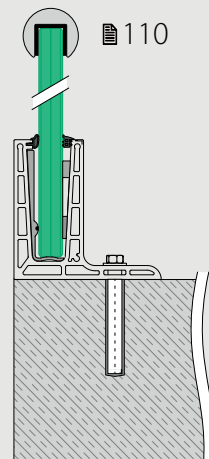
- Även för montering i golv



Pro F

Toppmontering

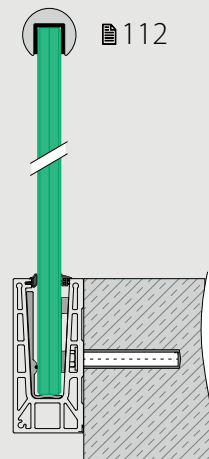
- För golv utan avslut
- Kan även installeras på eller utanför kanten på en yta



Pro

Sidomontering

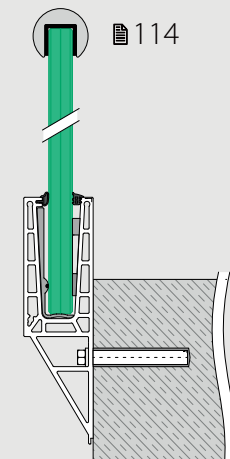
- Täckskena till golvprofil finns som tillval



Pro Y

Sidomontering

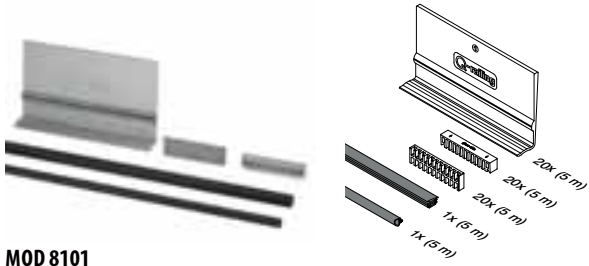
- För golv utan avslut
- Kan även installeras på eller utanför kanten på en yta
- Täckskena till golvprofil finns som tillval



Basprofiler

Safety Wedge System (kil och gummisats)

Till justerbar glasfixering



MOD 8101

Tillbehör

För enkelglas		
SELL OUT	T	
208101-050-12	12	L = 5 m
208101-050-15	15	L = 5 m
208101-050-19	19	L = 5 m

För laminerat glas

SELL OUT		
208101-050-13	12,76	L = 5 m
208101-050-14	13,52	L = 5 m
208101-050-17	16,76	L = 5 m
208101-050-18	17,52	L = 5 m
208101-050-21	20,76	L = 5 m
208101-050-22	21,52	L = 5 m

International Design Model Protection

Tillbehör

Easy Glass® multiverktyg

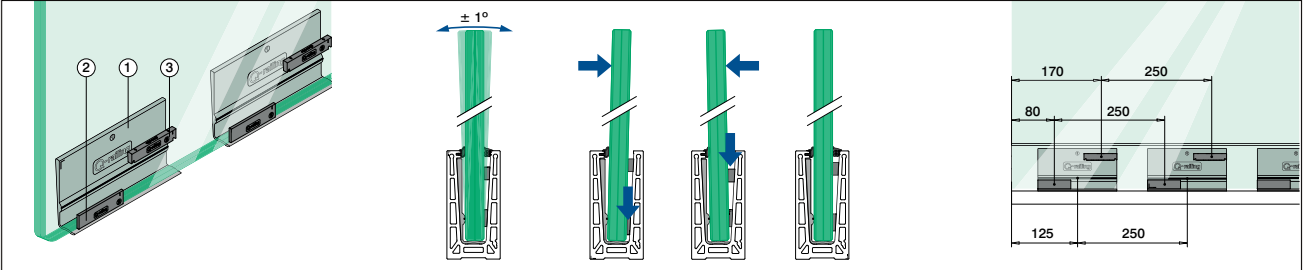


MOD 1001

Tillbehör

Tillbehör		
	Q	
201001	Q-71	1


Q-INFO | MOD 8101



Basprofiler

Safety Wedge System (kil och gummisats)

För icke justerbara glasfixering



MOD 8100

Tillbehör

För enkelglas		
SELL OUT	T	
208100-050-12	12	L = 5 m
208100-050-15	15	L = 5 m
208100-050-19	19	L = 5 m

För laminerat glas

SELL OUT		
208100-050-13	12,76	L = 5 m
208100-050-14	13,52	L = 5 m
208100-050-17	16,76	L = 5 m
208100-050-18	17,52	L = 5 m
208100-050-21	20,76	L = 5 m
208100-050-22	21,52	L = 5 m

International Design Model Protection

Tillbehör

Easy Glass® multiverktyg

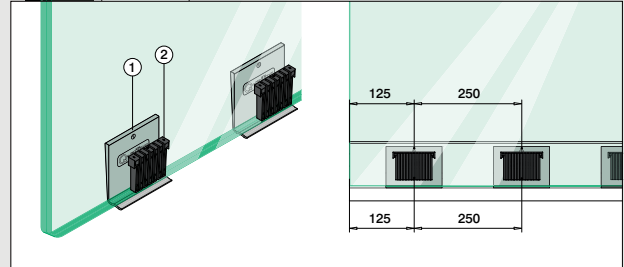


MOD 1001

Tillbehör

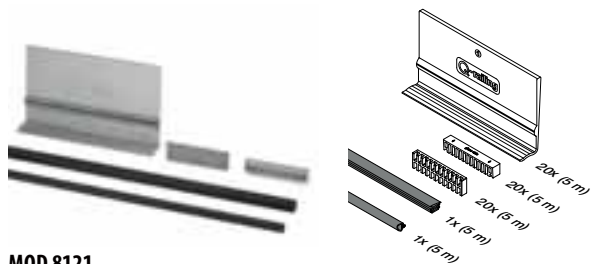
Tillbehör		
	Q	
201001	Q-71	1

Q-INFO | MOD 8100



Safety Wedge System (kil och gummisats)

Till justerbar glasfixering Easy Glass® Pro F



MOD 8121

Tillbehör

För enkelglas		
	T	
208121-050-12	12	L = 5 m
208121-050-15	15	L = 5 m
208121-050-19	19	L = 5 m

För laminerat glas

SELL OUT	208121-050-13	12,76	L = 5 m
SELL OUT	208121-050-14	13,52	L = 5 m
SELL OUT	208121-050-17	16,76	L = 5 m
SELL OUT	208121-050-18	17,52	L = 5 m
SELL OUT	208121-050-21	20,76	L = 5 m
SELL OUT	208121-050-22	21,52	L = 5 m

International Design Model Protection

Easy Glass® multiverktyg

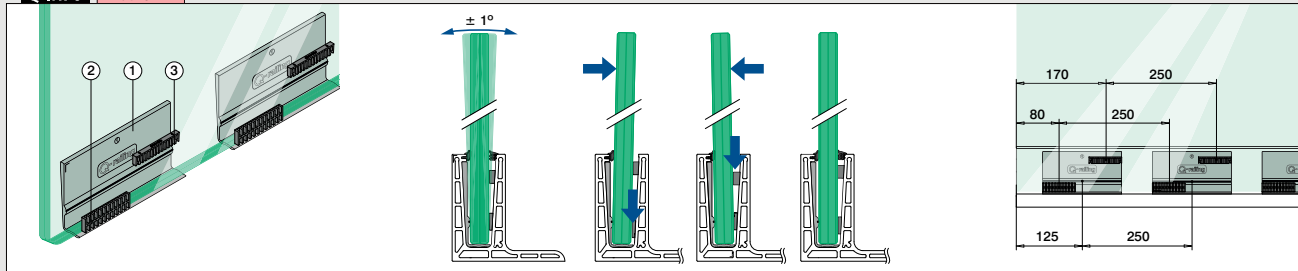


MOD 1001

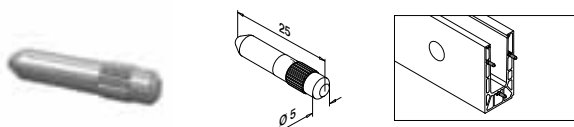
Tillbehör

	Q	
201001	Q-71	1

Q-INFO MOD 8121



Anslutningsstift



MOD 3005


316 Rå
OUTDOOR

143005		6
--------	--	---



Gäller endast så länge lagret räcker.

Mellanläggsgummi



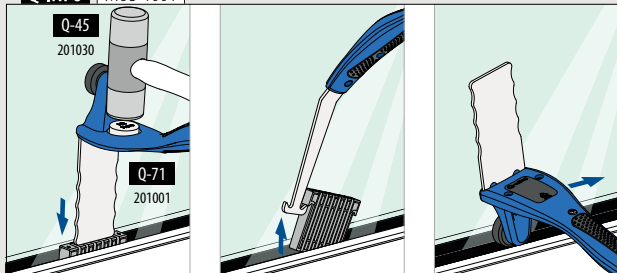
MOD 8105

Tillbehör

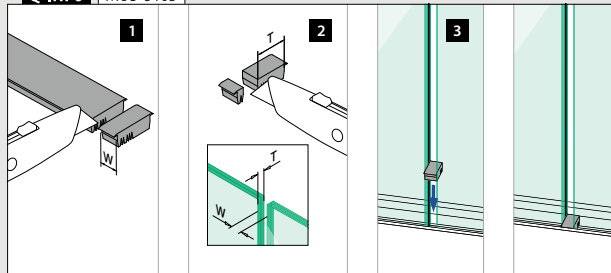
208105-025		L = 2,5 m
------------	--	-----------



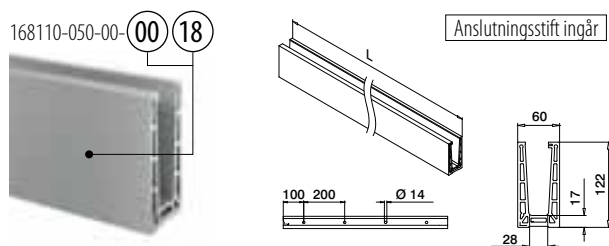
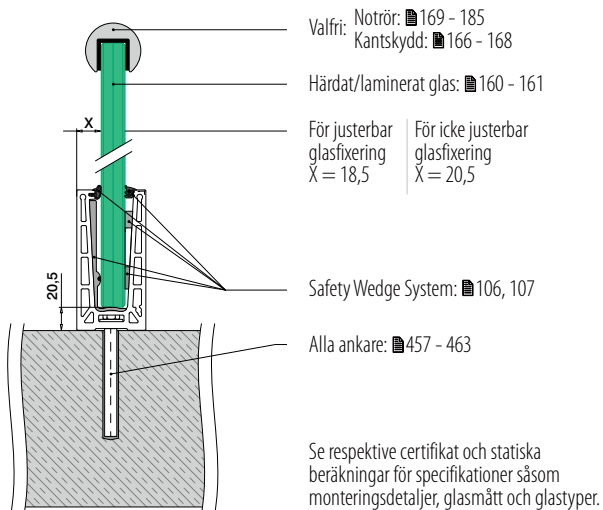
Q-INFO MOD 1001



Q-INFO MOD 8105



Golvprofil, toppmonterad



MOD 8110

Aluminium Rå

SELL OUT 168110-050-00-00 ■ 457 - 463 L = 5 m

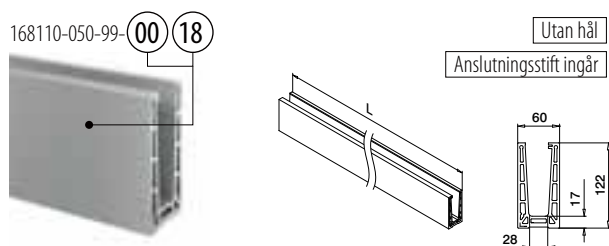
Aluminium Borstad, anodiserad

OUTDOOR

SELL OUT 168110-050-00-18 ■ 457 - 463 L = 5 m



International Design Model Protection



MOD 8110

Aluminium Rå

SELL OUT 168110-050-99-00 L = 5 m

Aluminium Borstad, anodiserad

OUTDOOR

SELL OUT 168110-050-99-18 L = 5 m



International Design Model Protection

SELL OUT Gäller endast så länge lagret räcker.

Q-INFO

PREFIX

Q-INFO

MOD 105
■ 107

Mellanläggsgummi

Q-INFO Aluminium

00 18

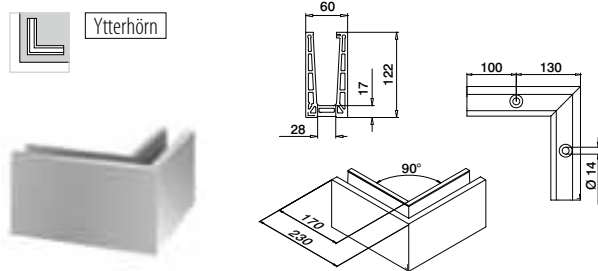
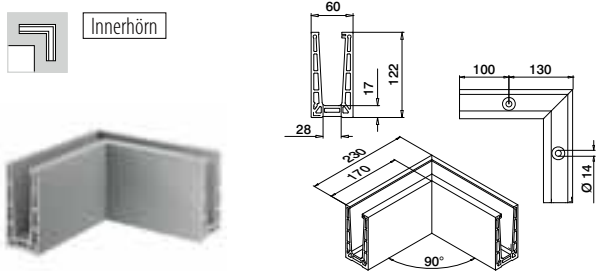
Rå Borstad, anodiserad

Q-INFO

MOD 3005
■ 107

Extra anslutningsstift

Hörn, toppmonterad



MOD 8111

Aluminium Borstad, anodiserad
OUTDOOR

SELL OUT	168111-01-18	457 - 463	1
----------	--------------	-----------	---



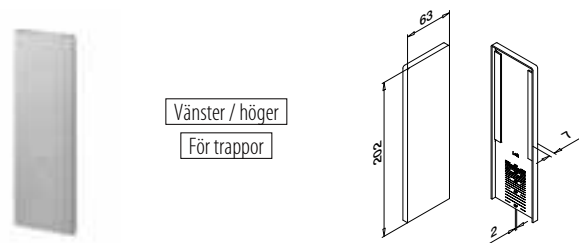
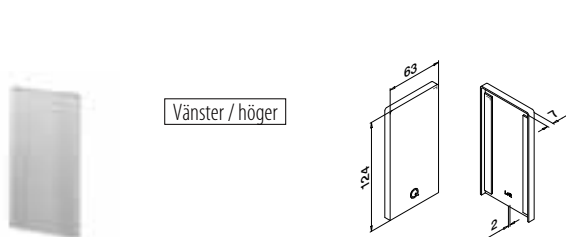
MOD 8111

Aluminium Borstad, anodiserad
OUTDOOR

SELL OUT	168111-02-18	457 - 463	1
----------	--------------	-----------	---



Ändknoppar, toppmonterad



MOD 8112

Aluminium Rå

Tejp

SELL OUT	168112-00-00	I förpackningen	1
----------	--------------	-----------------	---

Aluminium Borstad, anodiserad
OUTDOOR

SELL OUT	168112-00-18	Förmonterad	1
----------	--------------	-------------	---

MOD 8113

Aluminium Borstad, anodiserad

Vänster / höger
För trappor

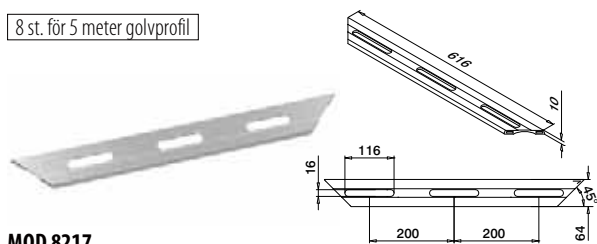
OUTDOOR Tejp

SELL OUT	168113-00-18	Förmonterad	1
----------	--------------	-------------	---



Dräneringslister, toppmonterad

8 st. för 5 meter golvprofil



MOD 8217

Aluminium Borstad, anodiserad
OUTDOOR

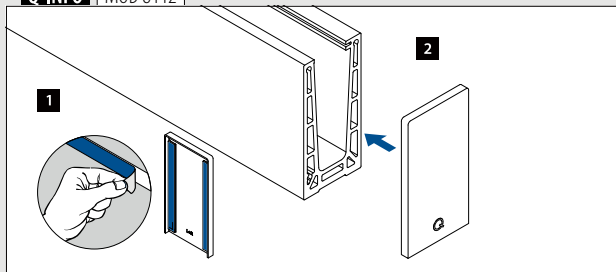
168217-18	4
-----------	---

Q-INFO MOD 8217

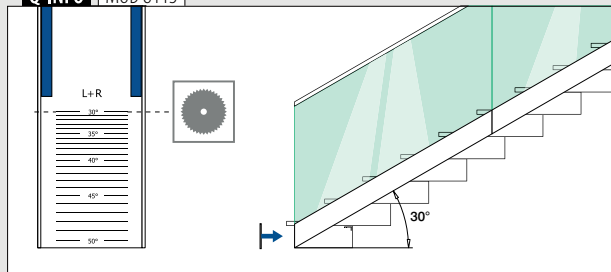
Montage-information:

<https://q-ne.ws/Pro23>

Q-INFO MOD 8112

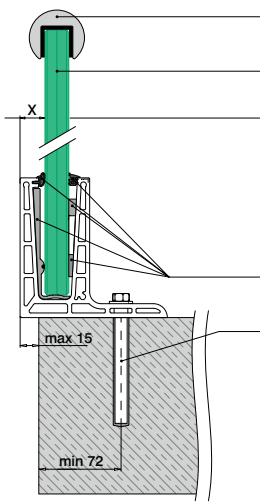


Q-INFO MOD 8113



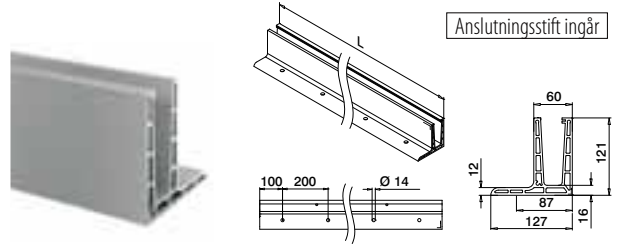
Basprofiler

Golvprofil, toppmonterad



- Valfri: Notrör: 169 - 185
Kantskydd: 166 - 168
- Härdat/laminerat glas: 160 - 161
- För justerbar glasfixering $\bar{x} = 18,5$
- För icke justerbar glasfixering $\bar{x} = 20,5$
- Safety Wedge System: 107
- Alla ankare: 457 - 463

Se respektive certifikat och statiska beräkningar för specifikationer såsom monteringsdetaljer, glasmått och glastyper.



MOD 8120

Aluminium Borstad, anodiserad
OUTDOOR

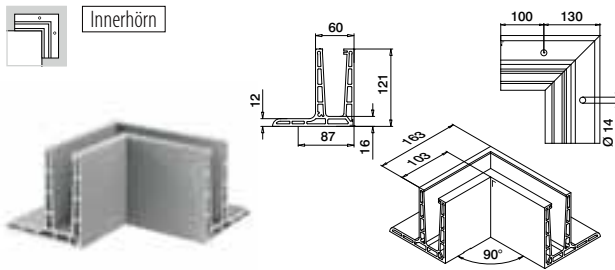
SELL OUT 168120-050-00-18 457 - 463 L = 5 m



International Design Model Protection

Basprofiler

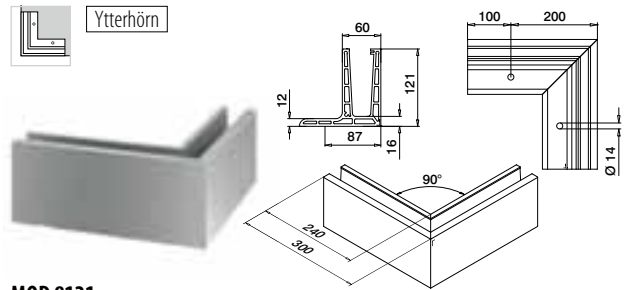
Hörn, toppmonterad



MOD 8121

Aluminium Borstad, anodiserad
OUTDOOR

SELL OUT 168121-01-18 457 - 463 1



MOD 8121

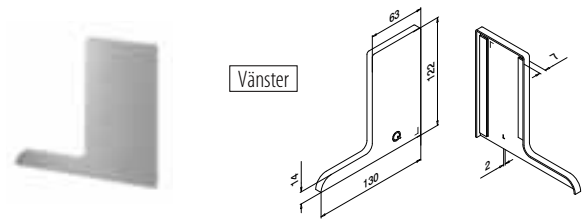
Aluminium Borstad, anodiserad
OUTDOOR

SELL OUT 168121-02-18 457 - 463 1



Basprofiler

Ändknoppar, toppmonterad



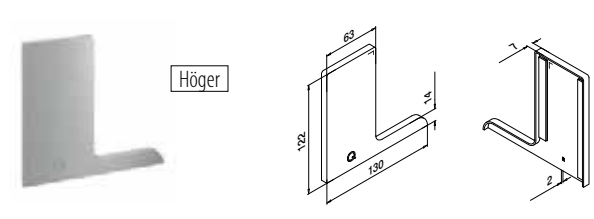
MOD 8122

Aluminium Borstad, anodiserad
OUTDOOR Tejp

SELL OUT 168122-01-18 Förmonterad 1

SELL OUT

Gäller endast så länge lagret räcker.



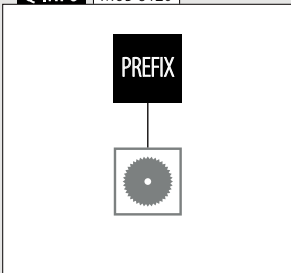
MOD 8122

Aluminium Borstad, anodiserad
OUTDOOR Tejp

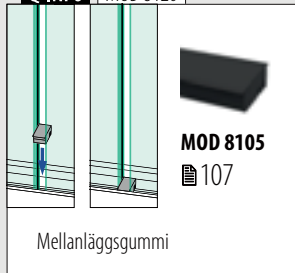
SELL OUT 168122-02-18 Förmonterad 1

SELL OUT

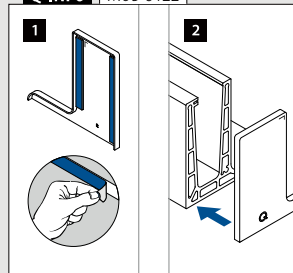
Q-INFO MOD 8120



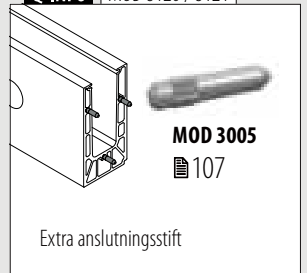
Q-INFO MOD 8120



Q-INFO MOD 8122



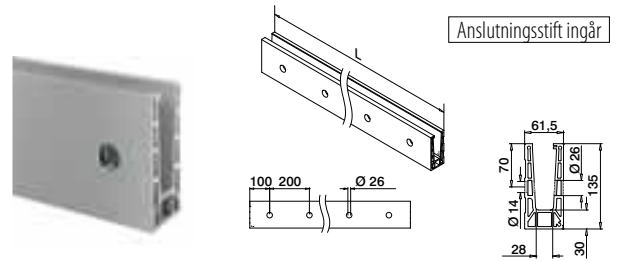
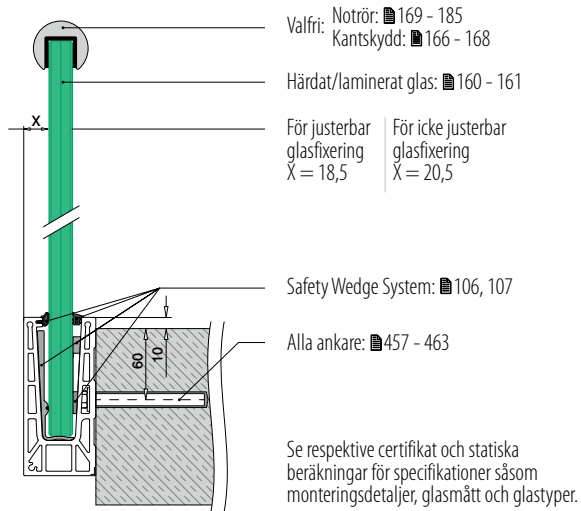
Q-INFO MOD 8120 / 8121





Basprofiler

Golvprofil, sidomonterad



MOD 8130

Aluminium Borstad, anodiserad

OUTDOOR

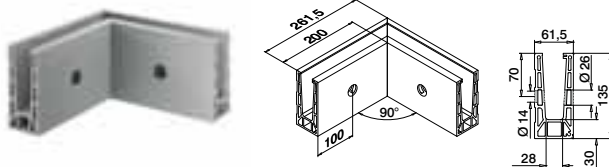
SELL OUT 168130-050-00-18 ■ 457 - 463 L = 5 m



International Design Model Protection

Basprofiler

Hörn, sidomonterad



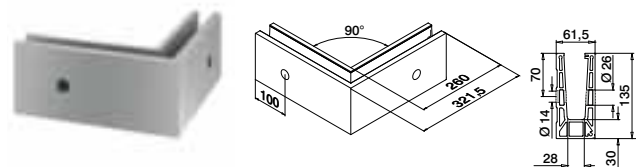
MOD 8131

Aluminium Borstad, anodiserad

OUTDOOR

SELL OUT 168131-01-18 ■ 457 - 463

1



MOD 8131

Aluminium Borstad, anodiserad

OUTDOOR

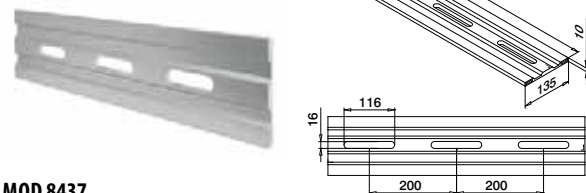
SELL OUT 168131-02-18 ■ 457 - 463

1

Basprofiler

Dräneringslister, sidomonterad

8 st. för 5 meter golvprofil



MOD 8437

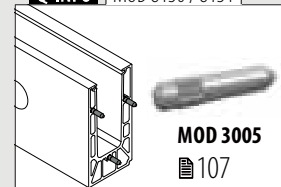
Aluminium Borstad, anodiserad

OUTDOOR

SELL OUT 168437-18

4

Q-INFO MOD 8130 / 8131

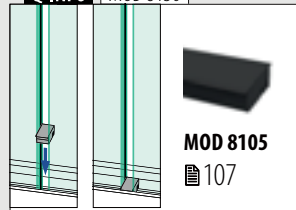


Extra anslutningsstift

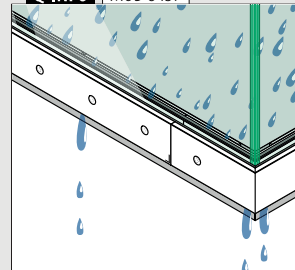
Q-INFO MOD 8130



Q-INFO MOD 8130



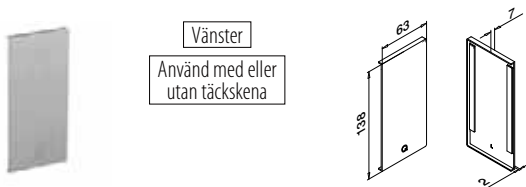
Q-INFO MOD 8437



Montage-information:

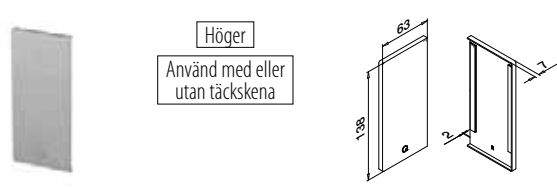

<https://q-ne.ws/Pro23>

Ändknopp, sidomonterad



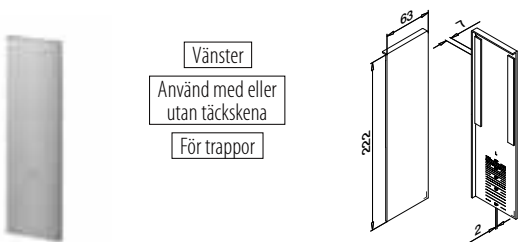
MOD 8132

Aluminium	Borstad, anodiserad	
OUTDOOR	Tejp	
SELL OUT 168132-01-18	Förmonterad	1



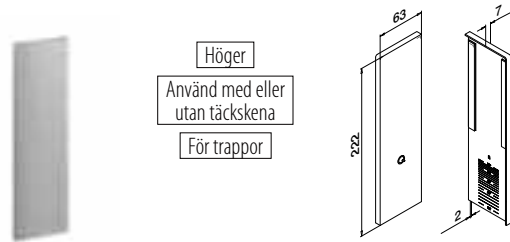
MOD 8132

Aluminium	Borstad, anodiserad	
OUTDOOR	Tejp	
SELL OUT 168132-02-18	Förmonterad	1



MOD 8133

Aluminium	Borstad, anodiserad	
OUTDOOR	Tejp	
SELL OUT 168133-01-18	Förmonterad	1



MOD 8133

Aluminium	Borstad, anodiserad	
OUTDOOR	Tejp	
SELL OUT 168133-02-18	Förmonterad	1



Täcksenor, sidomonterad

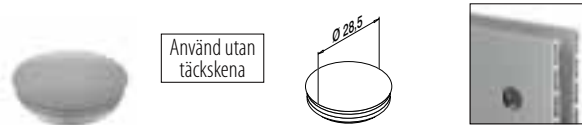


MOD 8135

Aluminium	Borstad, anodiserad	
OUTDOOR	Tejp	
SELL OUT 168135-050-18	Förmonterad	L = 5 m

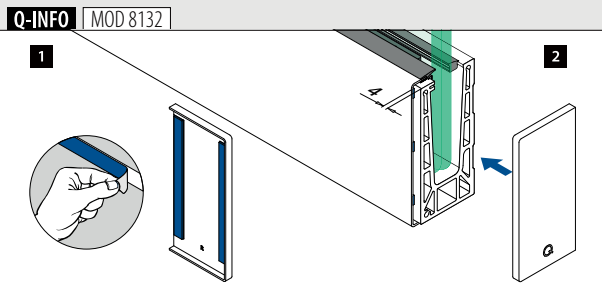
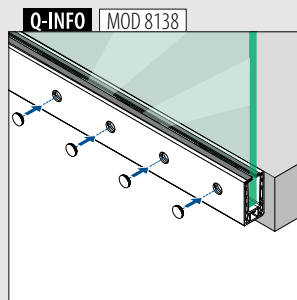
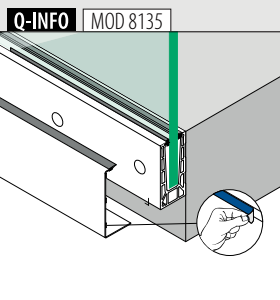


Täckplugg, sidomonterad

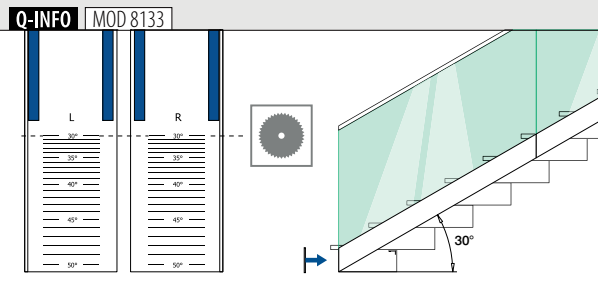


MOD 8138

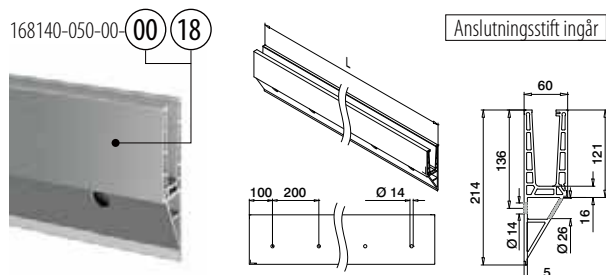
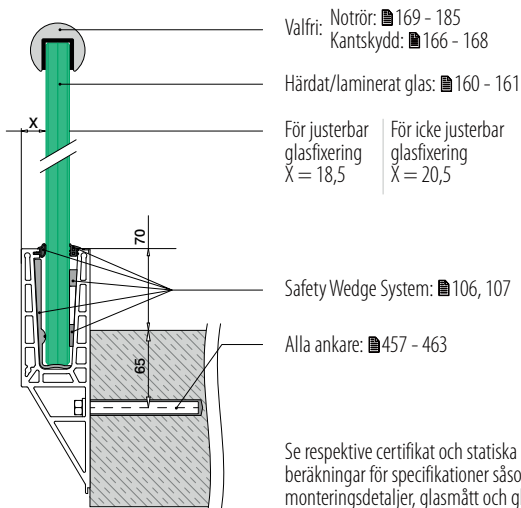
Plast	Aluminium vit RAL 9006	
INDOOR	Tejp	
SELL OUT 158138-36		10



SELL OUT Gäller endast så länge lagret räcker.



Golvprofil, sidmonterad



MOD 8140

Aluminium Rå

SELL OUT 168140-050-00-00 ■ 457 - 463 L = 5 m

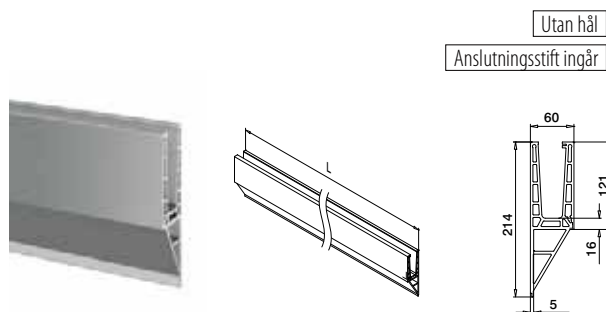
Aluminium Borstad, anodiserad

SELL OUT 168140-050-00-18 ■ 457 - 463 L = 5 m

OUTDOOR



International Design Model Protection



MOD 8140

Aluminium Borstad, anodiserad

SELL OUT 168140-050-99-18 L = 5 m

OUTDOOR



International Design Model Protection

SELL OUT Gäller endast så länge lagret räcker.

Q-INFO

PREFIX

Q-INFO

MOD 8105
■ 107

Mellanläggsgummi

Q-INFO Aluminium

00 18

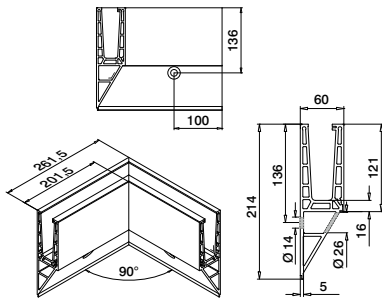
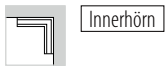
Rå Borstad, anodiserad

Q-INFO

MOD 3005
■ 107

Extra anslutningsstift

Hörn, sidomonterad

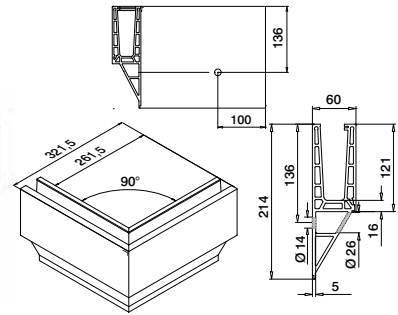


MOD 8141

Aluminium Borstad, anodiserad
OUTDOOR



SELL OUT 168141-01-18 457 - 463 1



MOD 8141

Aluminium Borstad, anodiserad
OUTDOOR



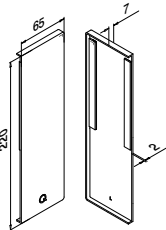
SELL OUT 168141-02-18 457 - 463 1



Ändknoppar, sidomonterad



Vänster
Använd med eller utan täckskena



MOD 8142

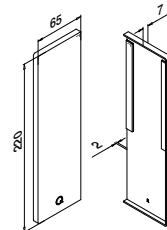
Aluminium Borstad, anodiserad
OUTDOOR Tejp



SELL OUT 168142-01-18 Förmonterad 1



Höger
Använd med eller utan täckskena



MOD 8142

Aluminium Borstad, anodiserad
OUTDOOR Tejp

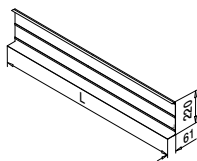


SELL OUT 168142-02-18 Förmonterad 1

Täckskenor, sidomonterad



Täckskena - framsida



MOD 8145

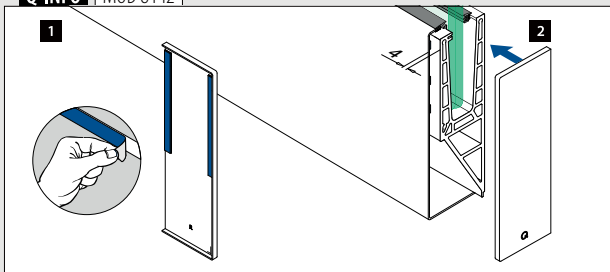
Aluminium Borstad, anodiserad
OUTDOOR Tejp



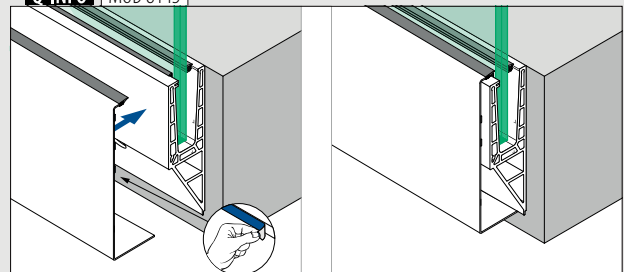
SELL OUT 168145-050-18 Förmonterad L = 5 m



Q-INFO MOD 8142



Q-INFO MOD 8145





Designat för: Kraftig och extremt kraftig användning

Användning: Inomhus och utomhus

Varianter: Topp-, golv- och sidomontering

Användningsområden: Balkonger, gallerier, gångvägar, avdelare och trappor

Material: Aluminium (borstad anodiserad och rå)

Glastjocklek: 19 till 31,52 mm

Hitta all information om Easy Glass Max online:



<https://q-ne.ws/Max23>

EASY GLASS[®] MAX



Exceptionellt stark och säker

Det här eleganta och starka systemet klarar utan problem extrema belastningar och kraftiga vindar. Dess kombination av kvalitéer gör Max till det perfekta valet för offentliga miljöer med höga krav, såsom idrottsarenor, flygplatser och köpcentra.

Easy Glass® Max	SE
Max. linjelast (kN/m)	3,0

Var uppmärksam på specifikationerna ang. montage, glasdimensioner och glastyper i vårt certifikat.

Internationellt testat/beräknat/certifierat:



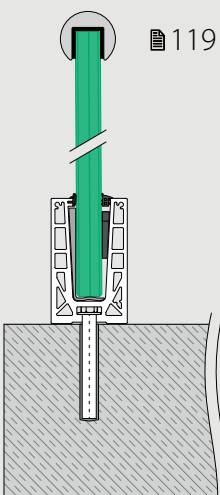
- 1 Perfekta valet för offentliga miljöer med höga krav, såsom idrottsarenor.
- 2 Monteras direkt på betong. Ingen stålkonstruktion krävs.



VARIANTER AV EASY GLASS® MAX

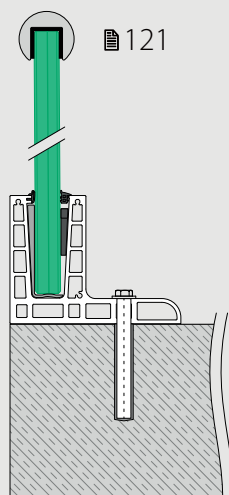
Max Toppmontering

- Även för montering i golv



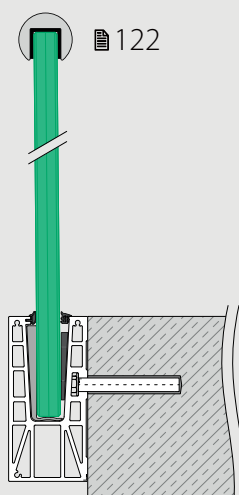
Max F Toppmontering

- För golv utan avslut
- Kan även installeras på eller utanför kanten på en yta



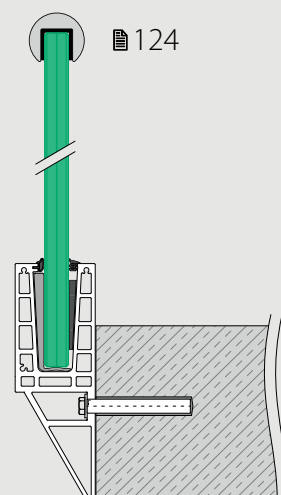
Max Sidomontering

- Täcksenor för golvprofiler finns tillgängliga



Max Y Sidomontering


- För golv utan avslut
- Kan även installeras på eller utanför kanten på en yta
- Täckskena till golvprofil finns som tillval



Basprofiler

Safety Wedge System (kil och gummisats)

För icke justerbara glasfixering



MOD 8500

Tillbehör		
För enkelglas	T	
208500-050-19	19	L = 5 m
208500-050-25	25	L = 5 m
<hr/>		
208500-250-19	19	L = 25 m
<hr/>		
För laminerat glas		
208500-050-21	20,76	L = 5 m
208500-050-22	21,52	L = 5 m
208500-050-24	24,76	L = 5 m
208500-050-26	25,52	L = 5 m
208500-050-32	31,52	L = 5 m
<hr/>		
208500-250-21	20,76	L = 25 m
208500-250-22	21,52	L = 25 m
208500-250-24	24,76	L = 25 m
208500-250-26	25,52	L = 25 m
208500-250-32	31,52	L = 25 m

International Design Model Protection

Tillbehör

Easy Glass® multiverktyg



MOD 1001

Tillbehör		
	Q	
201001	Q-71	1

Tillbehör

Enskilda gummin



MOD 8506

Tillbehör	
208506-250-00	L = 25 m

NEW



MOD 8506

Tillbehör		
För enkelglas	T	
208506-250-19	19	L = 25 m


För laminerat glas

208506-250-22	20,76 - 21,52	L = 25 m
208506-250-26	24,76 - 25,52	L = 25 m
208506-250-32	31,52	L = 25 m

NEW

Basprofiler

Mellanläggsgummi

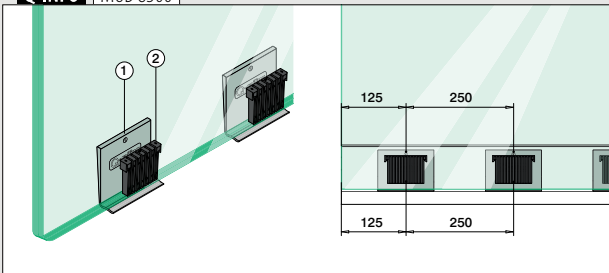


MOD 8505

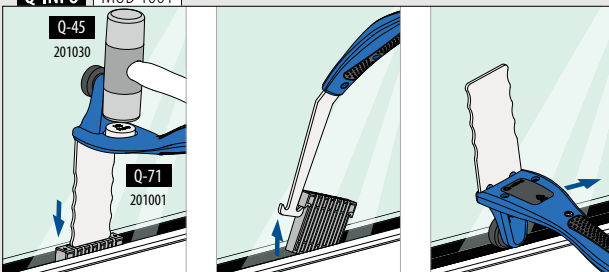
Tillbehör	
208505-025	L = 2,5 m



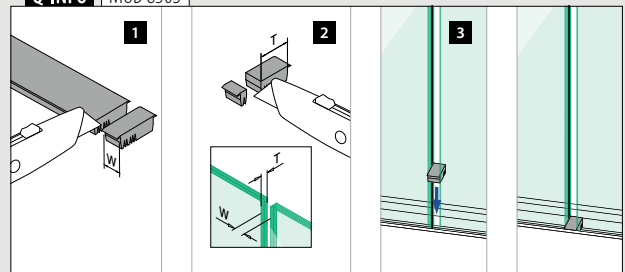
Q-INFO MOD 8500



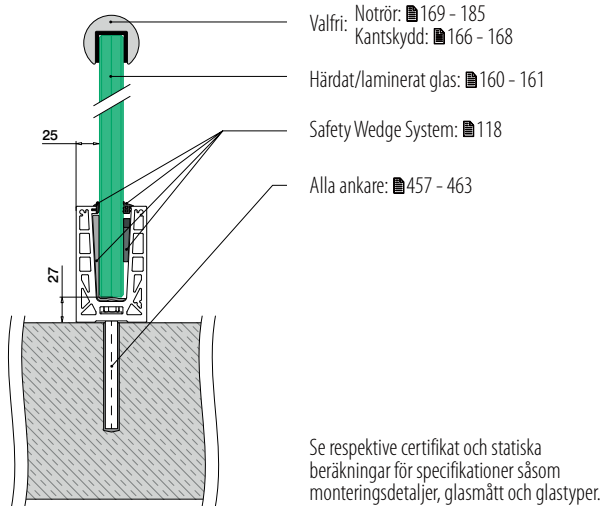
Q-INFO MOD 1001



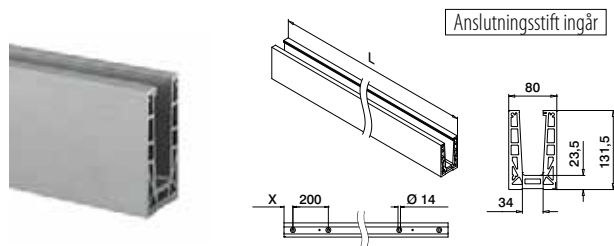
Q-INFO MOD 8505



Golvprofil, toppmonterad



Se respektive certifikat och statiska beräkningar för specifikationer såsom monteringsdetaljer, glasmått och glastyper.



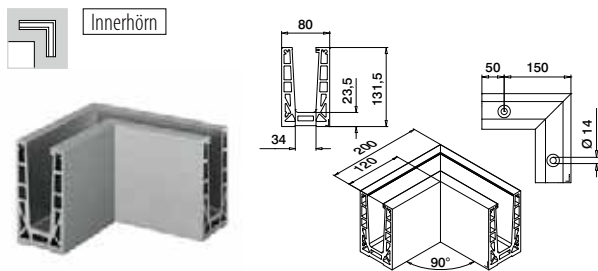
MOD 8510

Aluminium Rå		X		
NEW	168510-025-00-00	50	457 - 463	L = 2,5 m
NEW	168510-050-00-00	100	457 - 463	L = 5 m
Aluminium Borstad, anodiserad		OUTDOOR		
	168510-025-00-18	50	457 - 463	L = 2,5 m
NEW	168510-050-00-18	100	457 - 463	L = 5 m



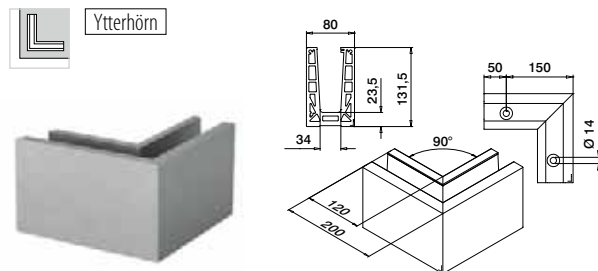
International Design Model Protection

Hörn, toppmonterad



MOD 8511

Aluminium Borstad, anodiserad		OUTDOOR		
	168511-01-18	457 - 463	1	

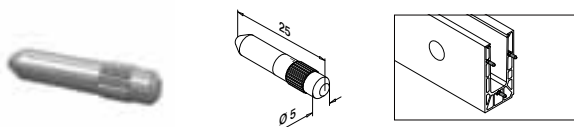


MOD 8511

Aluminium Borstad, anodiserad		OUTDOOR		
	168511-02-18	457 - 463	1	



Anslutningsstift

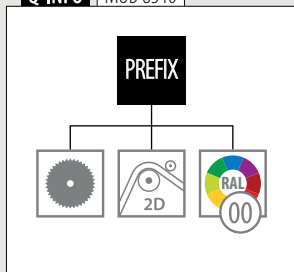


MOD 3005

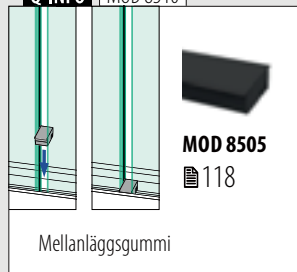
316 Rå		OUTDOOR		
	143005	6		



Q-INFO MOD 8510



Q-INFO MOD 8510

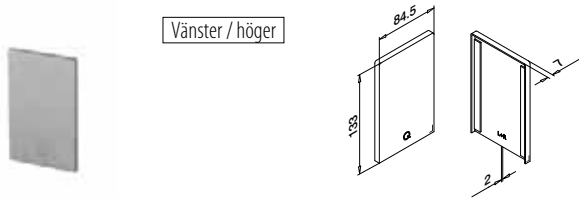


Q-INFO Aluminium



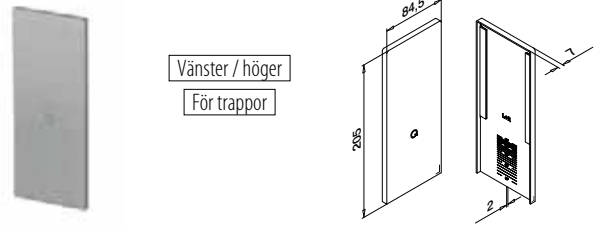
Basprofiler

Ändknappar, toppmonterad



MOD 8512

Aluminium	Borstad, anodiserad		
OUTDOOR	Tejp		
168512-00-18	Förmonterad	1	



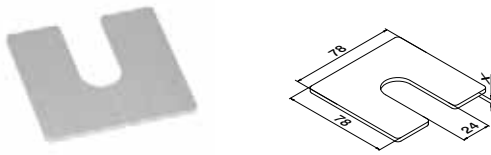
MOD 8513

Aluminium	Borstad, anodiserad		
OUTDOOR	Tejp		
168513-00-18	Förmonterad	1	



Basprofiler

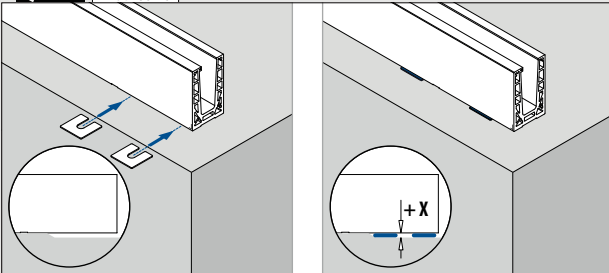
Mellanlägg, toppmonterad



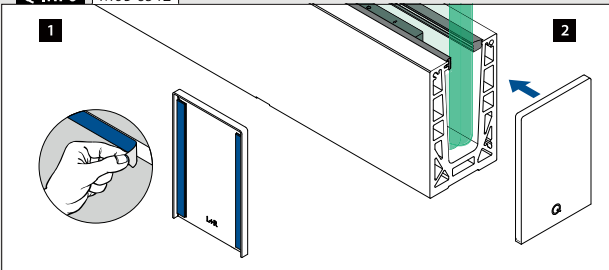
MOD 8516

Aluminium	Rå		
	X		
168516-001	1	100	
168516-002	2	100	
168516-003	3	100	

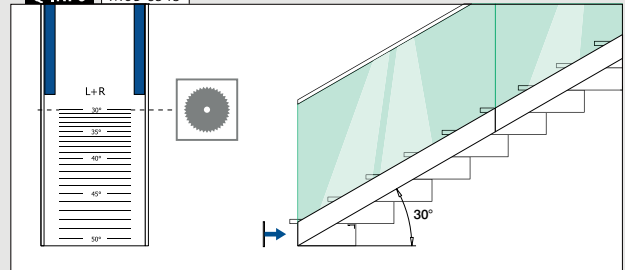
Q-INFO MOD 8516



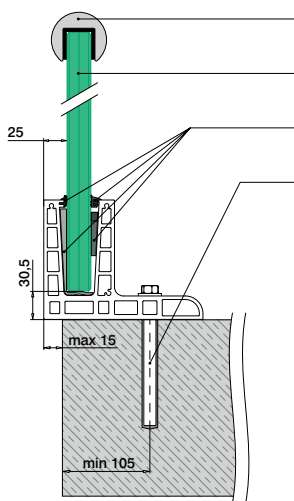
Q-INFO MOD 8512



Q-INFO MOD 8513

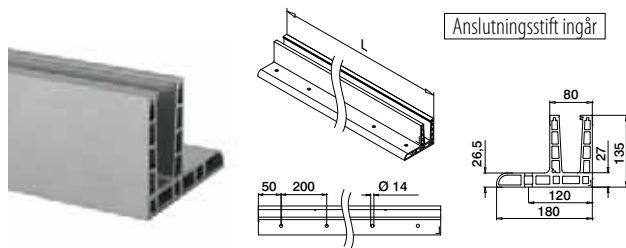


Golvprofil, toppmonterad



- Valfri: Notrör: ■ 169 - 185
Kantskydd: ■ 166 - 168
- Härdat/laminerat glas: ■ 160 - 161
- Safety Wedge System: ■ 118
- Alla ankare: ■ 457 - 463

Se respektive certifikat och statiska beräkningar för specifikationer såsom monteringsdetaljer, glasmått och glastyper.



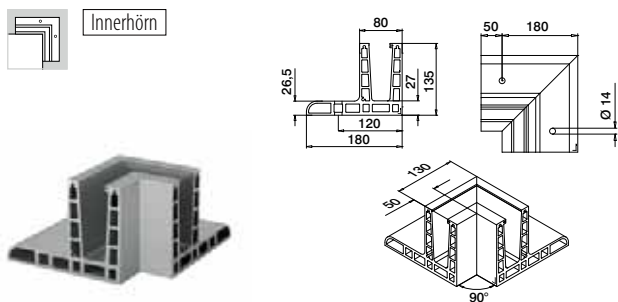
MOD 8520

Aluminium	Borstad, anodiserad	
OUTDOOR		
168520-025-00-18	■ 457 - 463	L = 2,5 m



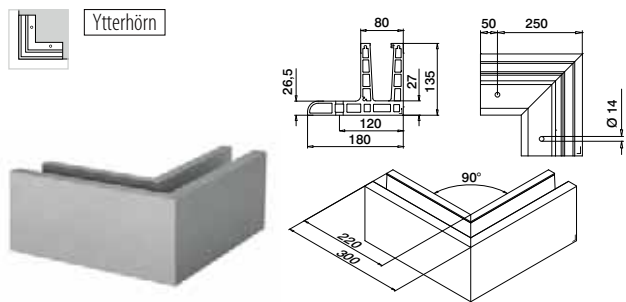
International Design Model Protection

Hörn, toppmonterad



MOD 8521

Aluminium	Borstad, anodiserad	
OUTDOOR		
168521-01-18	■ 457 - 463	1

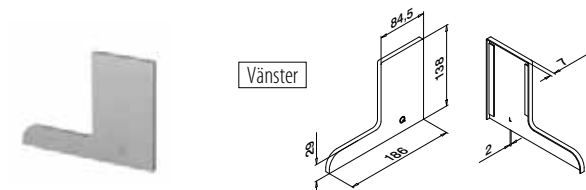


MOD 8521

Aluminium	Borstad, anodiserad	
OUTDOOR		
168521-02-18	■ 457 - 463	1

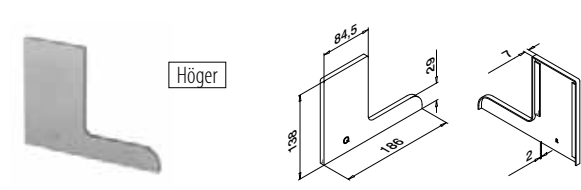


Ändknappar, toppmonterad



MOD 8522

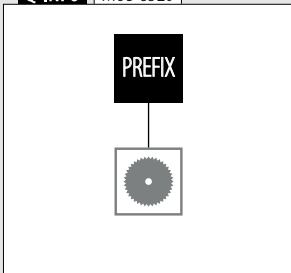
Aluminium	Borstad, anodiserad	
OUTDOOR	Tejp	
168522-01-18	Förmonterad	1



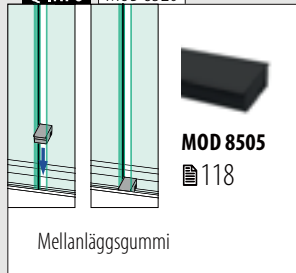
MOD 8522

Aluminium	Borstad, anodiserad	
OUTDOOR	Tejp	
168522-02-18	Förmonterad	1

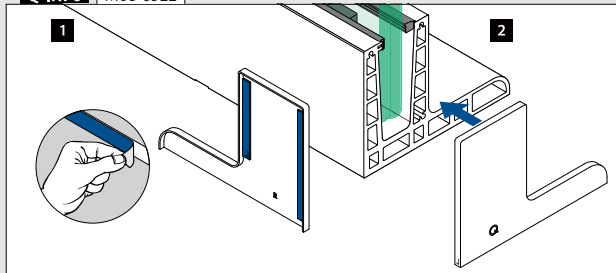
Q-INFO MOD 8520



Q-INFO MOD 8520

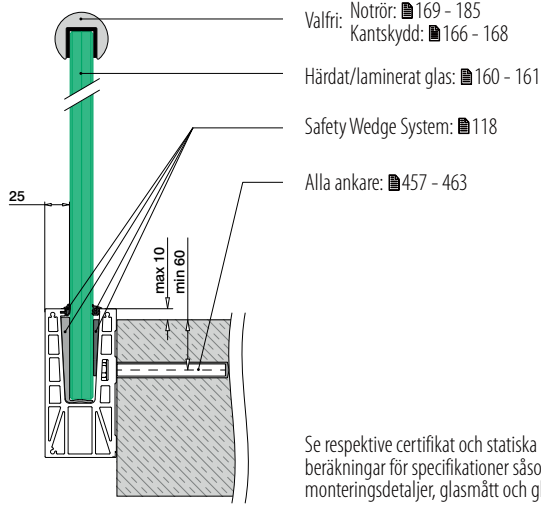


Q-INFO MOD 8522

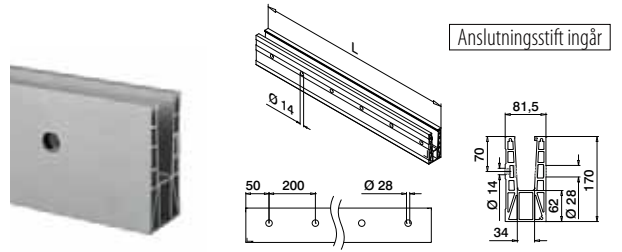


Basprofiler

Golvprofil, sidomonterad



Se respektive certifikat och statiska beräkningar för specifikationer såsom monteringsdetaljer, glasmått och glastyper.



MOD 8530

Aluminium Borstad, anodiserad

OUTDOOR

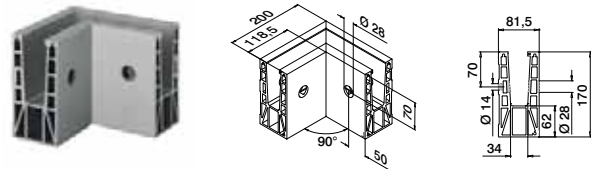
168530-025-00-18 457 - 463 L = 2,5 m



International Design Model Protection

Basprofiler

Hörn, sidomonterad

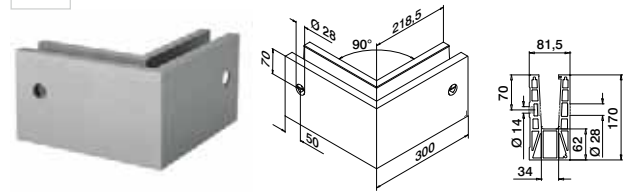


MOD 8531

Aluminium Borstad, anodiserad

OUTDOOR

168531-01-18 457 - 463 1



MOD 8531

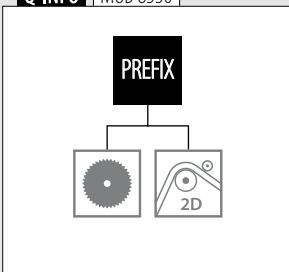
Aluminium Borstad, anodiserad

OUTDOOR

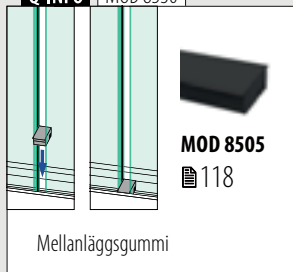
168531-02-18 457 - 463 1



Q-INFO MOD 8530



Q-INFO MOD 8530



Ändknoppar, sidomonterad



Vänster

MOD 8532

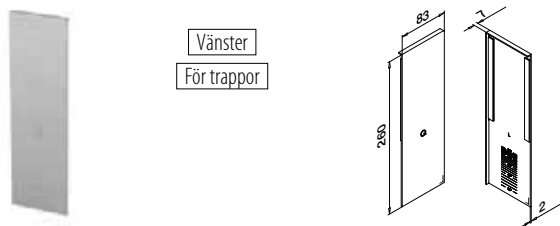
Aluminium	Borstad, anodiserad	
OUTDOOR	Tejp	
168532-01-18	Förmonterad	1



Höger

MOD 8532

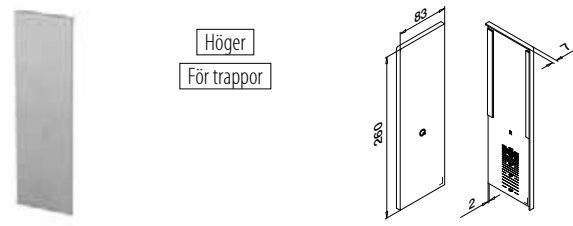
Aluminium	Borstad, anodiserad	
OUTDOOR	Tejp	
168532-02-18	Förmonterad	1



Vänster
För trappor

MOD 8533

Aluminium	Borstad, anodiserad	
OUTDOOR	Tejp	
168533-01-18	Förmonterad	1



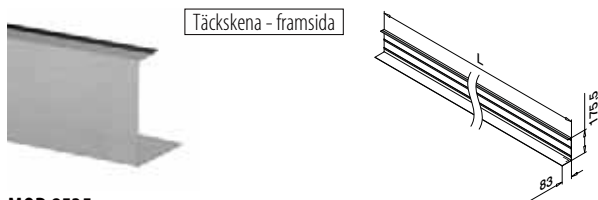
Höger
För trappor

MOD 8533

Aluminium	Borstad, anodiserad	
OUTDOOR	Tejp	
168533-02-18	Förmonterad	1



Täcksenor, sidomonterad



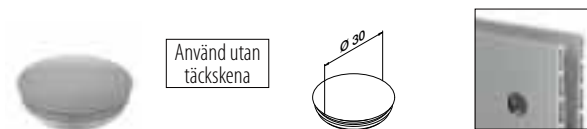
Täcksenor - framsida

MOD 8535

Aluminium	Borstad, anodiserad	
OUTDOOR	Tejp	
168535-050-18	Förmonterad	L = 5 m



Täckplugg, sidomonterad

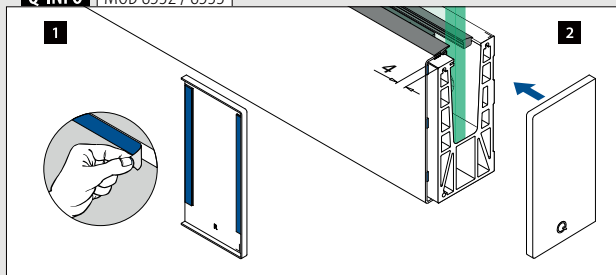


Använd utan täckskena

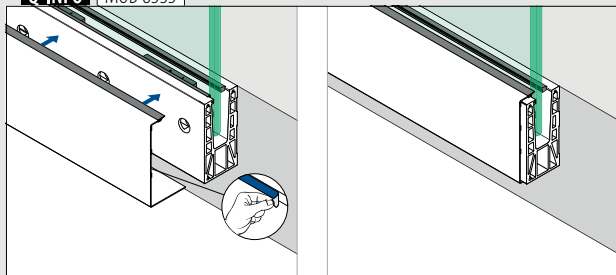
MOD 8538

Plast	Aluminium vit RAL 9006	
INDOOR		
158538-36		10

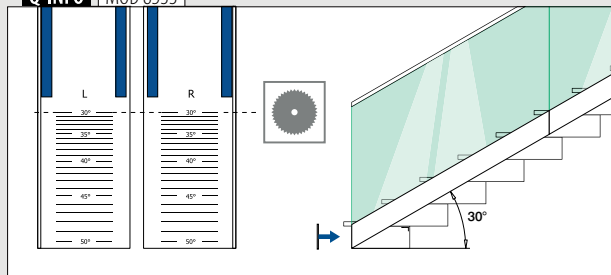
Q-INFO MOD 8532 / 8533



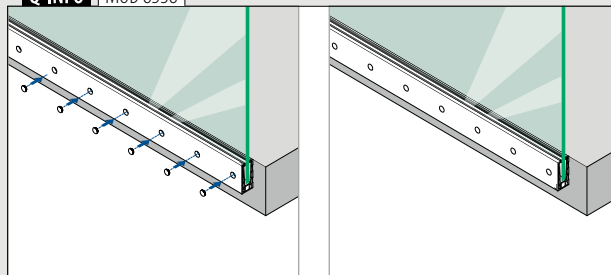
Q-INFO MOD 8535



Q-INFO MOD 8533

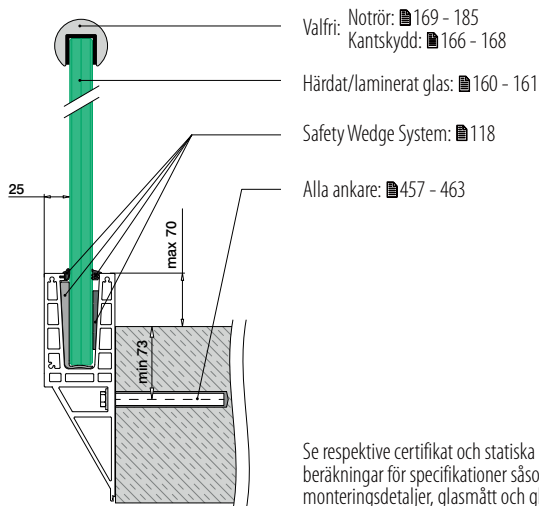


Q-INFO MOD 8538

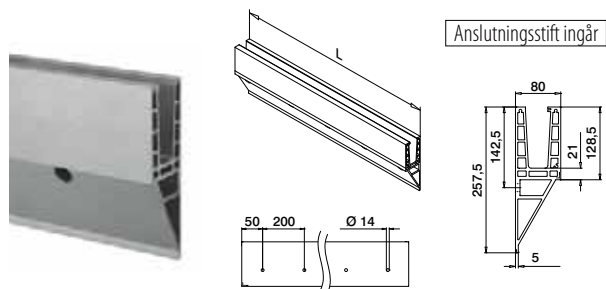


Basprofiler

Golvprofil, sidomonterad



Se respektive certifikat och statiska beräkningar för specifikationer såsom monteringsdetaljer, glasmått och glastyper.



MOD 8540

Aluminium Borstad, anodiserad

OUTDOOR

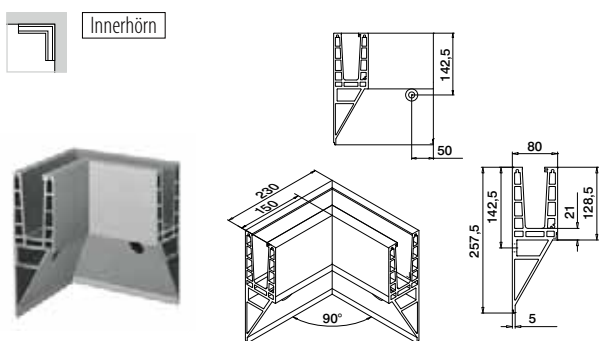
168540-025-00-18 457 - 463 L = 2,5 m



International Design Model Protection

Basprofiler

Hörn, sidomonterad

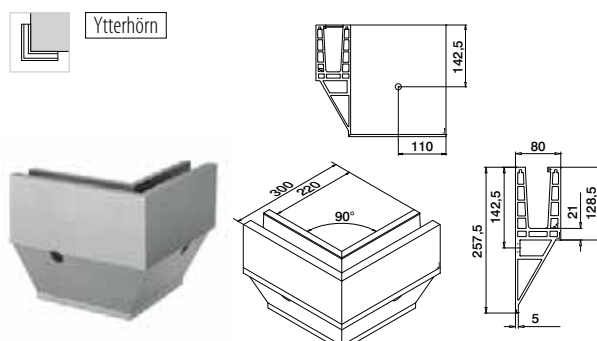


MOD 8541

Aluminium Borstad, anodiserad

OUTDOOR

168541-01-18 457 - 463 1



MOD 8541

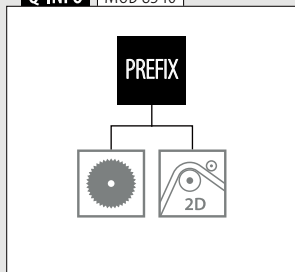
Aluminium Borstad, anodiserad

OUTDOOR

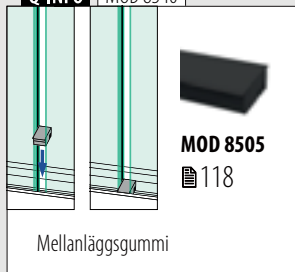
168541-02-18 457 - 463 1



Q-INFO MOD 8540



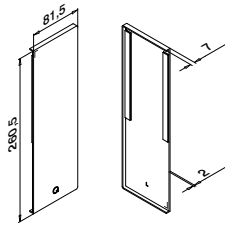
Q-INFO MOD 8540



Ändknappar, sidomonterad



Vänster

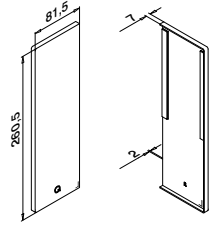


MOD 8542

Aluminium	Borstad, anodiserad		
OUTDOOR	Tejp		
168542-01-18	Förmonterad	1	



Höger



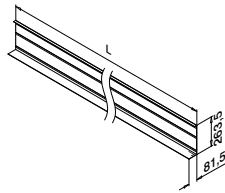
MOD 8542

Aluminium	Borstad, anodiserad		
OUTDOOR	Tejp		
168542-02-18	Förmonterad	1	

Täckskenor, sidomonterad



Täckskena - framsida

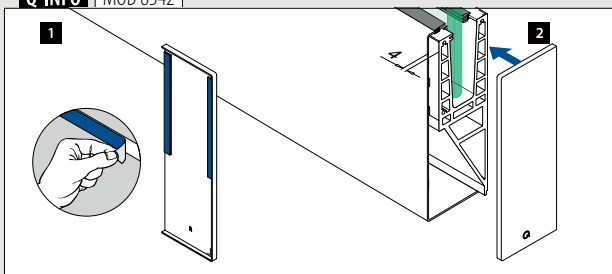


MOD 8545

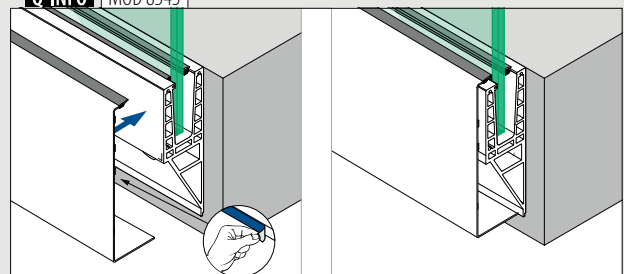
Aluminium	Borstad, anodiserad		
OUTDOOR	Tejp		
168545-050-18	Förmonterad	L = 5 m	



Q-INFO MOD 8542



Q-INFO MOD 8545





Designat för: Lätt till medelkraftig användning
Användning: Inomhus och utomhus
Varianter: Topp-, golv-, och sidomontering
Användningsområden: Balkonger, gallerier och takterrasser
Material: Aluminium (rå och borstad anodiserad)
Glastjocklek: 12 till 17,52 mm, max 700 mm hög

Hitta all information om
Easy Glass Up online:



[https://q-ne.ws/
Up23](https://q-ne.ws/Up23)

EASY GLASS[®] UP

Fri sikt från alla ytor som omges av låga väggar

Easy Glass® Up är den perfekta lösningen för ytor som omges av parapetväggar. Den ultra-smala golvprofilen – antingen topp- eller sidomonterad – skapar fri sikt, och du kan använda systemet för att skapa ett balkongräcke med glasfyllningar på upp till 700 mm höjd. Det är svårt att slå om du vill få ut mesta möjliga av en takterrass.

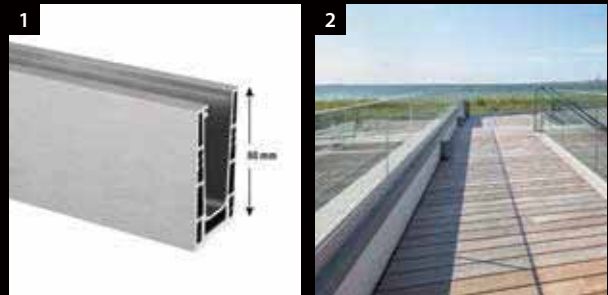
Easy Glass® Up	SE
Max. linjelast (kN/m)	1,0

Var uppmärksam på specifikationerna ang. montage, glasdimensioner och glastyper i vårt certifikat.

Internationellt testat/beräknat/certifierat:



- 1 Up har en golvprofil som bara är 80 mm hög för fin sikt från balkonger eller takterrasser med parapetväggar.
- 2 Montering sker bekvämt från insidan.

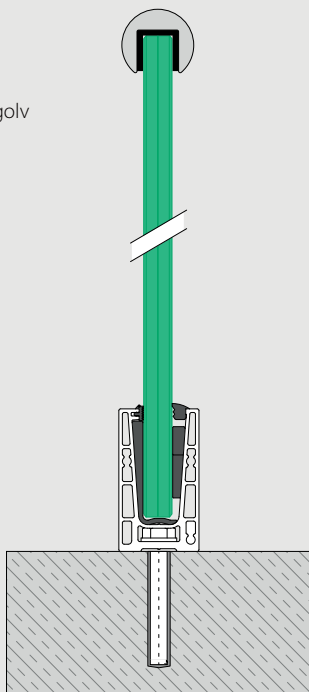


VARIANTER AV EASY GLASS® UP

Up Toppmonterad

- För parapeter
- Även för montering i golv

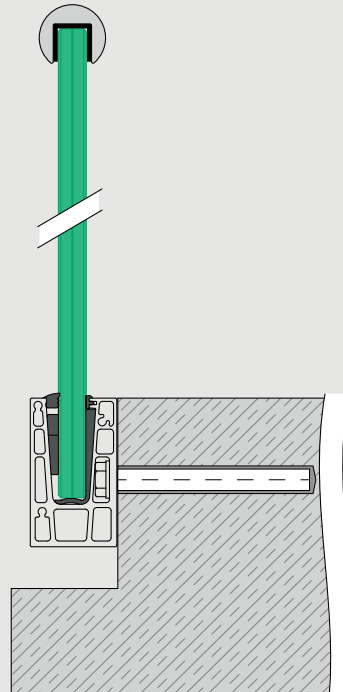
130



Up Sidomontering

- För parapeter (omvänd montering)
- Täckskena till golvprofil finns som tillval


131



Basprofiler

Safety Wedge System (kil och gummisats)

För icke justerbara glasfixering



MOD 6600

Tillbehör		
För enkelglas	T	
206600-050-12	12	L = 5 m
206600-050-15	15	L = 5 m

För laminerat glas

206600-050-13	12,76	L = 5 m
206600-050-14	13,52	L = 5 m
206600-050-17	16,76	L = 5 m
206600-050-18	17,52	L = 5 m

Tillbehör

Easy Glass® multiverktyg

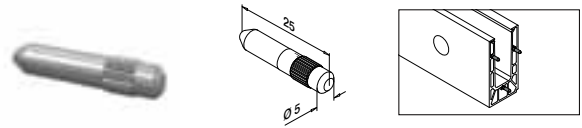


MOD 1001

Tillbehör		
	Q	
201001	Q-71	1

Basprofiler

Anslutningsstift

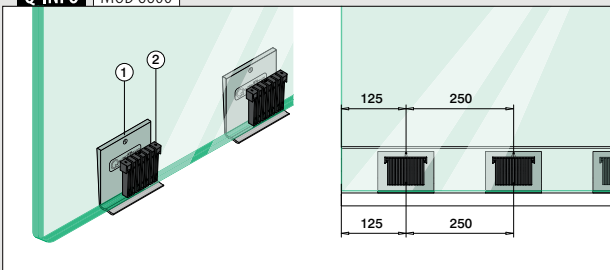


MOD 3005

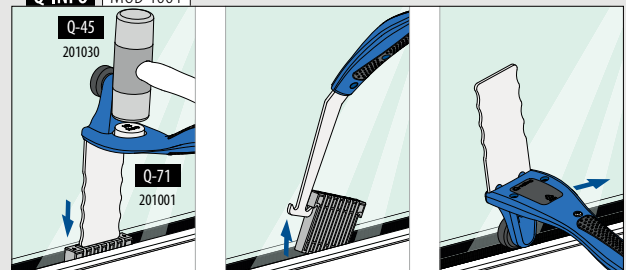
	316	Rå
	OUTDOOR	
143005		6



Q-INFO | MOD 6600



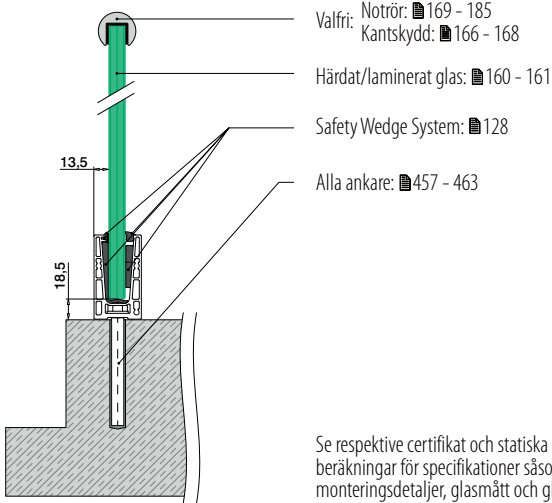
Q-INFO | MOD 1001



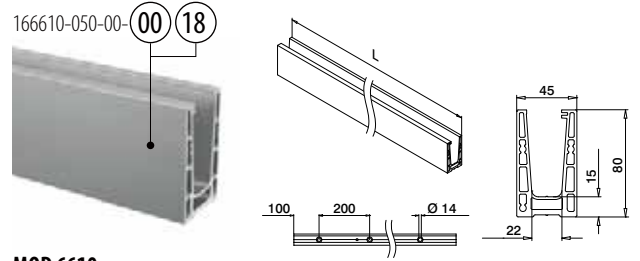


Basprofiler

Golvprofil, toppmonterad



Se respektive certifikat och statiska beräkningar för specifikationer såsom monteringsdetaljer, glasmått och glastyper.



MOD 6610

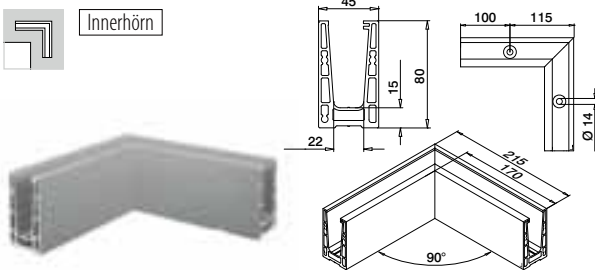
Aluminium	Rå		
166610-050-00	457 - 463	L = 5 m	
Aluminium	Borstad, anodiserad		
OUTDOOR			
166610-050-00-18	457 - 463	L = 5 m	



International Design Model Protection

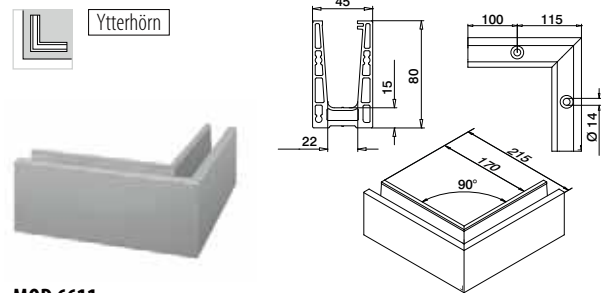
Basprofiler

Hörn, toppmonterad



MOD 6611

Aluminium	Borstad, anodiserad		
OUTDOOR			
166611-01-18	457 - 463	1	



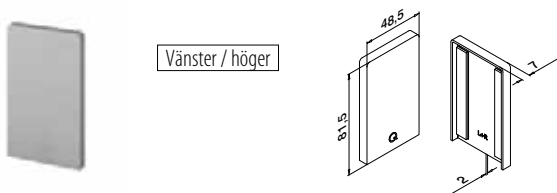
MOD 6611

Aluminium	Borstad, anodiserad		
OUTDOOR			
166611-02-18	457 - 463	1	



Basprofiler

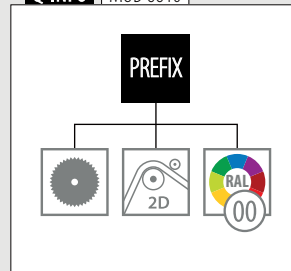
Ändknappar, toppmonterad



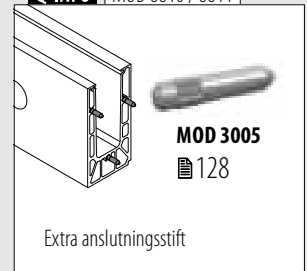
MOD 6612

Aluminium	Rå		
	Tejp		
166612-00-00	I förpackningen	1	
Aluminium	Borstad, anodiserad		
OUTDOOR			
166612-00-18	Förmonterad	1	

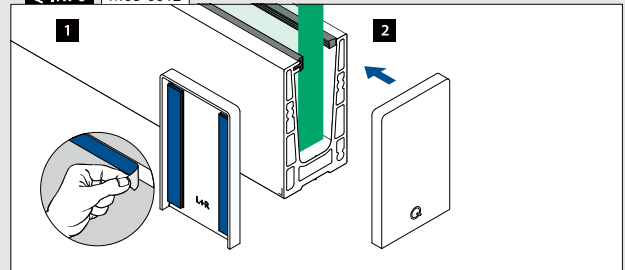
Q-INFO MOD 6610



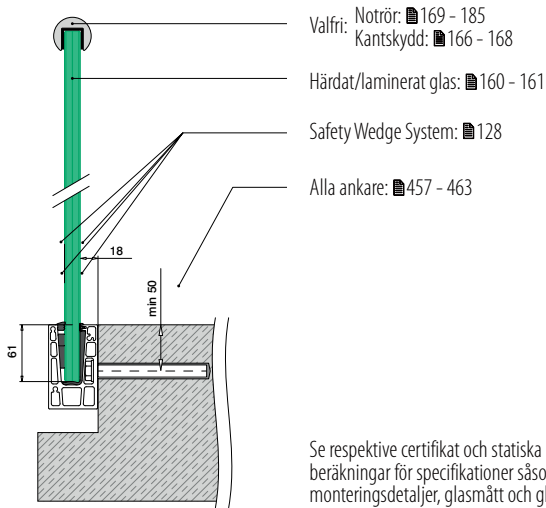
Q-INFO MOD 6610 / 6611



Q-INFO MOD 6612

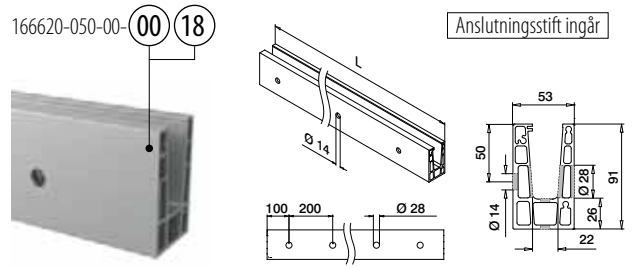


Golvprofil, sidomonterad



- Valfri: Notrör: ■ 169 - 185
Kantskydd: ■ 166 - 168
- Härdat/laminerat glas: ■ 160 - 161
- Safety Wedge System: ■ 128
- Alla ankare: ■ 457 - 463

Se respektive certifikat och statiska beräkningar för specifikationer såsom monteringsdetaljer, glasmått och glastyper.



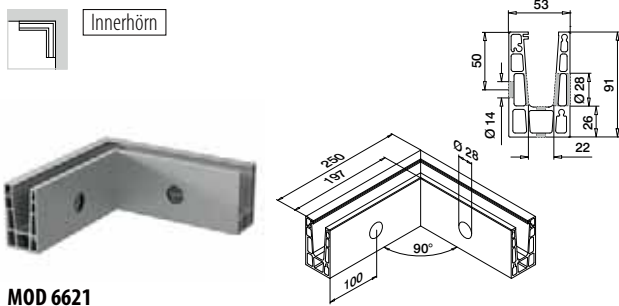
MOD 6620

Aluminium Rå	X		
166620-050-00-00	100	■ 457 - 463	L = 5 m
Aluminium Borstad, anodiserad			
OUTDOOR			
166620-050-00-18	100	■ 457 - 463	L = 5 m



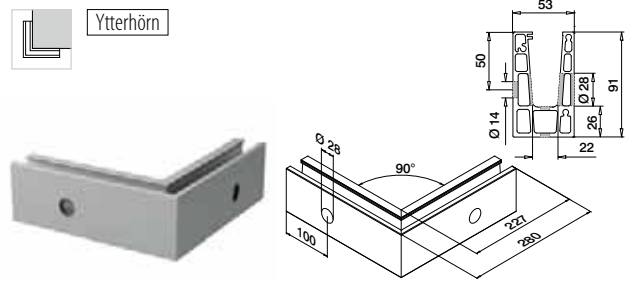
International Design Model Protection

Hörn, sidomonterad



MOD 6621

Aluminium Borstad, anodiserad		
OUTDOOR		
166621-01-18	■ 457 - 463	1

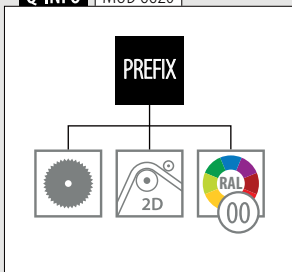


MOD 6621


Aluminium Borstad, anodiserad		
OUTDOOR		
166621-02-18	■ 457 - 463	1



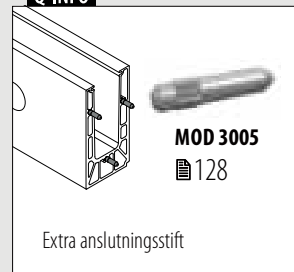
Q-INFO MOD 6620



Q-INFO Aluminium

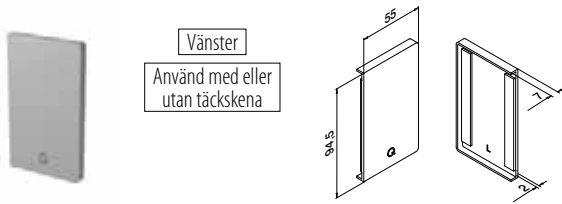


Q-INFO



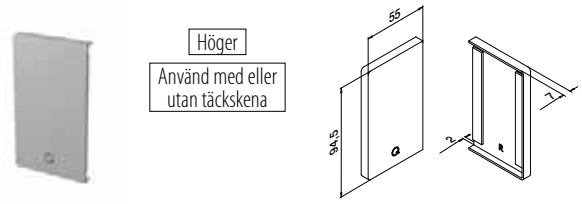
Basprofiler

Ändknoppar, sidomonterad



MOD 6622

Aluminium	Rå	Tejp	
166622-01-00		I förpackningen	1
Aluminium	Borstad, anodiserad		
OUTDOOR			
166622-01-18		Förmonterad	1

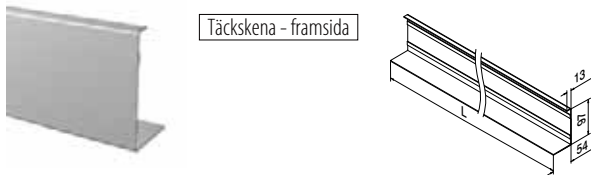


MOD 6622

Aluminium	Rå	Tejp	
166622-02-00		I förpackningen	1
Aluminium	Borstad, anodiserad		
OUTDOOR			
166622-02-18		Förmonterad	1

Basprofiler

Täckskenor, sidomonterad



MOD 6625

Aluminium	Rå	Tejp	
166625-050-00		Ingår ej*	L = 5 m
Aluminium	Borstad, anodiserad		
OUTDOOR			
166625-050-18		Förmonterad	L = 5 m



*Beställ MOD 1360 (tejp)

Tillbehör

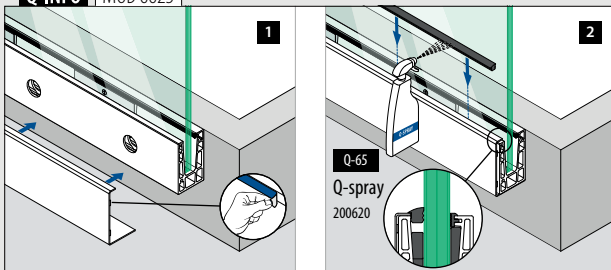
Akrylhäftande tejp



MOD 1360

Tillbehör	Q	W	L	
201360	Q-53	9	33 m (för 11 m täckskena)	1


Q-INFO | MOD 6625



Q-INFO | MOD 6625-050-00 / 1360

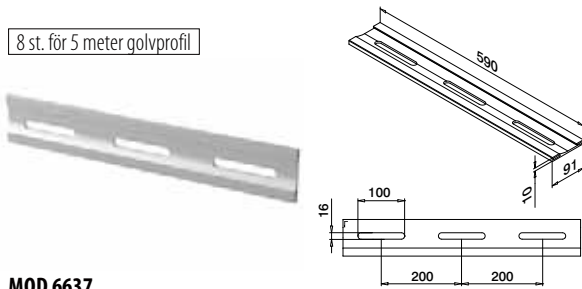


Q-INFO | Aluminium



Dräneringslister, sidomonterad

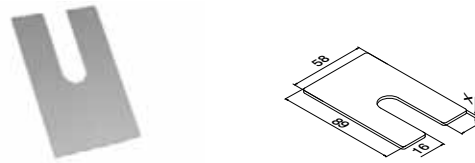
8 st. för 5 meter golvprofil



MOD 6637

Aluminium	Borstad, anodiserad	
OUTDOOR		
166637-18		4

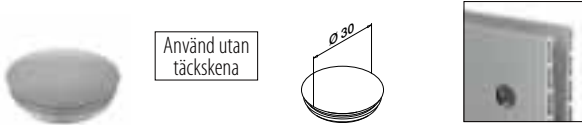
Mellanlägg, sidomonterad



MOD 6636

Aluminium	Rå	
	X	
166636-001	1	100
166636-002	2	100
166636-003	3	100

Täckplugg, sidomonterad

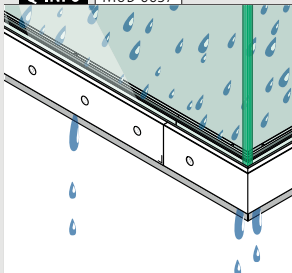


Använd utan täckskena

MOD 8538

Plast	Aluminium vit RAL 9006	
INDOOR		
158538-36		10

Q-INFO MOD 6637

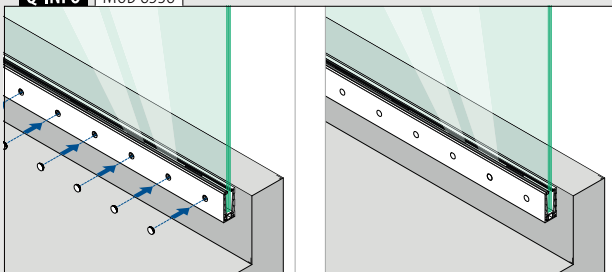


Montage-information:

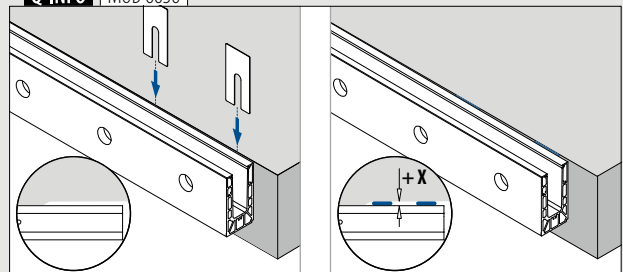


<https://q-ne.ws/Up23>

Q-INFO MOD 8538



Q-INFO MOD 6636





Designat för: Lätt till medelkraftig användning
Användning: Inomhus och utomhus
Varianter: Topp-, sido- och väggmontering
Användningsområden:

Material: Balkonger och franska balkonger
Aluminium (rå, matt silvrefekt, borstad anodiserad eller pulverlackerad i RAL 9005 svart), stål (pulverlackering RAL 7047 och katodiskt skydd), rostfritt stål (matt borstad eller pulverlackerad i RAL 9005 svart)

Glastjocklek: 8 till 13,52 mm

Hitta all information om Easy Glass Hybrid online:



<https://q-ne.ws/Hybrid23>

EASY GLASS® HYBRID

Det stilrena, väggmonterade räcket

Easy Glass® Hybrid är idealiskt om du ska montera ett räcke mellan två väggar, till exempel på en infälld balkong. Med en minimalistisk golvprofil och starka väggfästen på båda sidorna skapar det här systemet en transparent och samtidigt robust struktur för större spännviddar.



Easy Glass® Hybrid	SE
Max. linjelast (kN/m)	1,0
Max. bredd (meter)	3,0

Var uppmärksam på specifikationerna ang. montage, glasdimensioner och glastyper i vårt certifikat.

Internationellt testat/beräknat/certifierat:



- 1 Hybrid är den perfekta mellanväggs-lösningen för balkonger – vårt mest minimalistiska glasträcke för montering mellan två balkongväggar.
- 2 Skapar en oavbruten spännvidd på upp till 3000 mm.
- 3 Hybrid har dessutom en vackert matchande design på de övre och nedre profilerna.

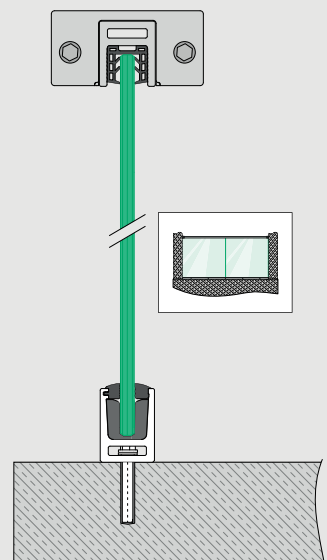


EASY GLASS® HYBRID

Hybrid Topppmontering

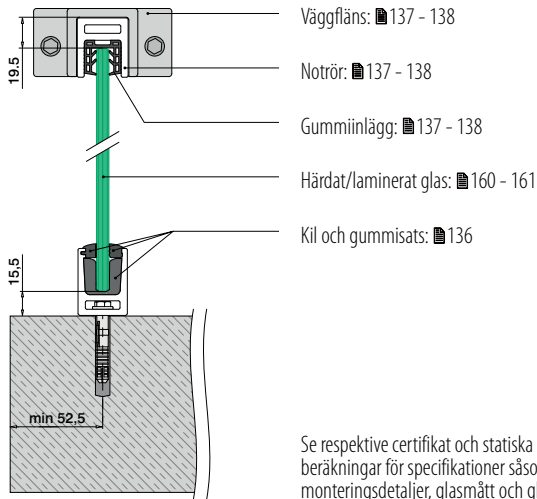
- För montering mellan två väggar

136



Basprofiler

Golvprofil, toppmonterad - mellan två väggar



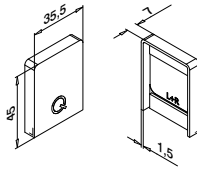
Se respektive certifikat och statiska beräkningar för specifikationer såsom monteringsdetaljer, glasmått och glastyper.

Basprofiler

Ändknoppar

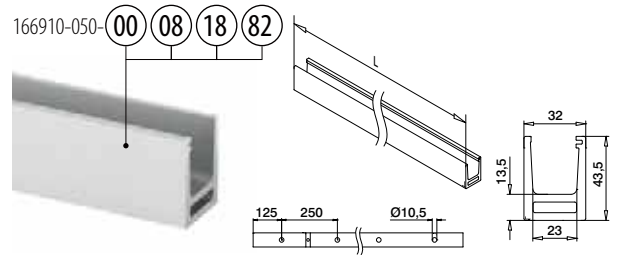


Vänster / höger



MOD 6912

Aluminium	Rå	Tejp	
166912-00-00		I förpackningen	2
Aluminium	Matt silverefekt		
OUTDOOR			
SELL OUT	166912-00-08	Förmonterad	2
Aluminium	Borstad, anodiserad		
OUTDOOR			
NEW	166912-00-18	Förmonterad	2
Aluminium	Black Line		
OUTDOOR			
NEW	166912-00-82	I förpackningen	2



MOD 6910

Aluminium	Rå		
166910-050-00	QS-213	468	L = 5 m
Aluminium	Matt silverefekt		
OUTDOOR			
SELL OUT	166910-050-08	QS-213	468 L = 5 m
Aluminium	Borstad, anodiserad		
OUTDOOR			
NEW	166910-050-18	QS-213	468 L = 5 m
Aluminium	Black Line		
OUTDOOR			
NEW	166910-050-82	QS-213	468 L = 5 m




International Design Model Protection

Basprofiler

Kil och gummisats

För icke justerbara glasfixering

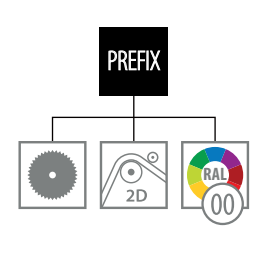


MOD 6910

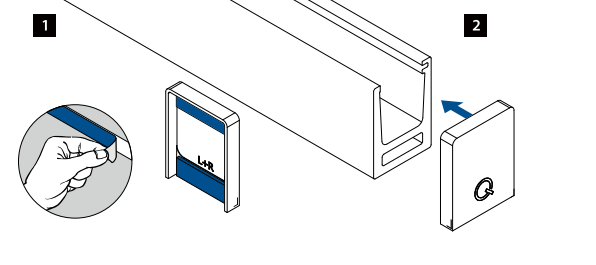
Tillbehör		
För enkelglas	T	
206910-08	8	L = 5 m
206910-10	10	L = 5 m
För laminerat glas		
206910-08	8,76 - 9,52	L = 5 m
206910-10	10,76 - 11,52	L = 5 m
206910-13	12,76 - 13,52	L = 5 m

International Design Model Protection

Q-INFO MOD 6910

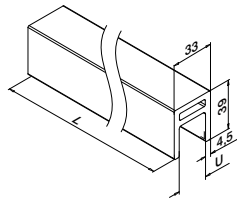
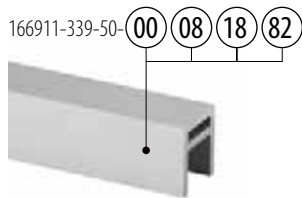


Q-INFO MOD 6912



Q-INFO Aluminium

00	08	18	82 RAL 9005
Rå	Matt silverefekt	Borstad, anodiserad	Pulverlackerad
			Svart, matt, struktur



MOD 6911

Aluminium Rå

U



166911-339-50-00 24 L = 5 m

Aluminium Matt silvreffekt

OUTDOOR

166911-339-50-08 24 L = 5 m

SELL OUT

Aluminium Borstad, anodiserad

OUTDOOR

166911-339-50-18 24 L = 5 m

NEW

Aluminium Black Line

OUTDOOR

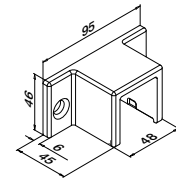
166911-339-50-82 24 L = 5 m

NEW

PREFIX



International Design Model Protection



MOD 6515

316 Matt borstad

OUTDOOR



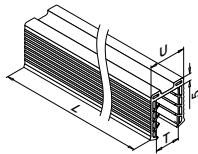
146515-339-12 QS-214 468 2

316 Black Line

OUTDOOR

146515-339-82 QS-214 468 2

NEW



MOD 5124

Tillbehör

U = 24 mm

För enkelglas

T



205124-050-08 8 - 10 L = 5 m

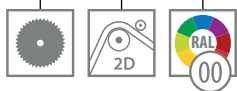
För laminerat glas

205124-050-08 8,76 - 10,76 L = 5 m

205124-050-11 11,52 - 13,52 L = 5 m

Q-INFO MOD 6911

PREFIX



Q-INFO 316

12



Matt borstad

82

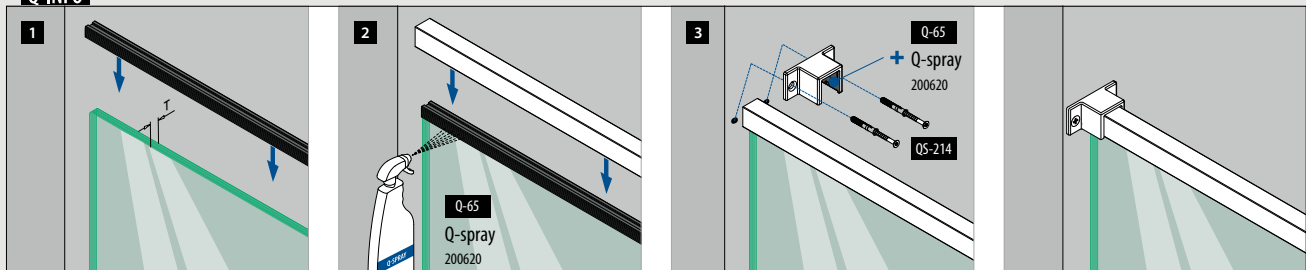


Svart, matt, struktur

RAL 9005

Pulverlackerad

Q-INFO

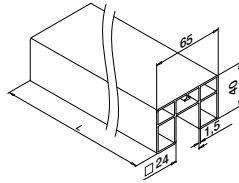



Notrör

Notrör

HYBRID 65x40

166924-654-50-00 08

**MOD 6924****Aluminium** Rå

166924-654-50-00 65 x 40 L = 5 m

Aluminium Matt silvereffekt
OUTDOOR

166924-654-50-08 65 x 40 L = 5 m

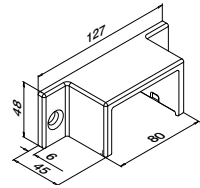


International Design Model Protection

Notrör

Väggläns

HYBRID 65x40

**MOD 6515****Stål** Pulverlackerad RAL 7047**OUTDOOR**

SELL OUT 116515-654-34 QS-214 468 2

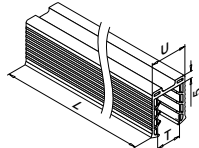
Stål Katodiskt skydd

SELL OUT 116515-654-30 QS-214 468 2



Notrör

Gummiinlägg

**MOD 5124****Tillbehör**

U = 24 mm

För enkelglas **T**
205124-050-08 8 - 10 L = 5 m

För laminerat glas

205124-050-08 8,76 - 10,76 L = 5 m
205124-050-11 11,52 - 13,52 L = 5 m

SELL OUT Gäller endast så länge lagret räcker.

Q-INFO MOD 6924

PREFIX


**Q-INFO** MOD 6924

254

Lägg till LED-belysning (Linear Light) genom att använda notrör MOD 6926

Q-INFO Stål MOD 6515

30



Katodiskt skydd

34

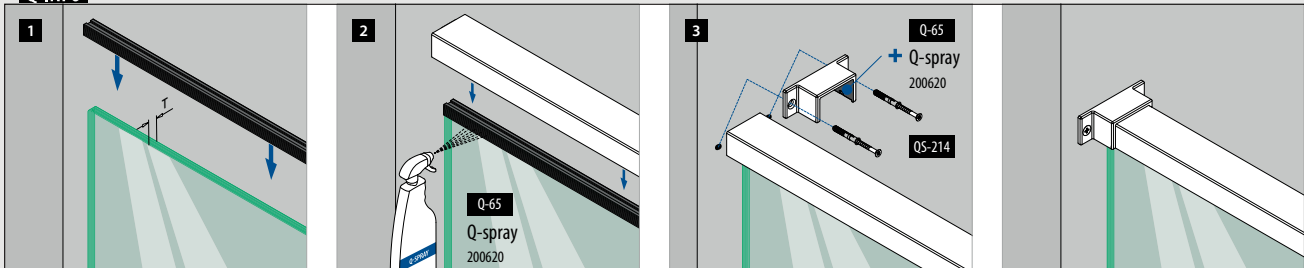
RAL 7047

Pulverlackerad

Telegrå 4,

silkeslén, slät

E-coat, även kallad elektroforetisk primer, är ett tunt lager 15 µ som ger stålprodukter ett skyddande lager (grundlager). Efter att E-coat använts är produkten redo för den sista ytbehandlingen, vilken kan vara lackering eller pulverlackering.

Q-INFO





Användning:	Inomhus och utomhus
Användningsområden:	Balkonger, gallerier, gångvägar, avdelare och trappor
Material:	Rostfritt stål (matt borstad, polerad eller pulverlackerad i RAL 9005 svart)
Glastjocklek:	12 till 21,52 mm

Hitta all information om Easy Glass golvbeslag online:



<https://q-ne.ws/BaseGlassClamps23>

EASY GLASS®


GOLVBESLAG

ETT EFFEKTFULLT
ALTERNATIV

MOD 6100

144

- För lätt belastade miljöer
- Med avlånga hål
- Går igenom glaset



MOD 6200

145

- För lätt belastade miljöer
- Med avlånga hål
- Går igenom glaset

För ett glasräcke med en helt originell look



MOD 6000

142

- För lätt belastade miljöer
- Montering med ett ankare
- Klämmer åt glaset
- Säkerhetssprint som tillval
- Inbyggt vattenpass
- Inga synliga skruvar



MOD 6400

143

- För lätt- och medelbelastade miljöer
- Montering med två ankare
- Klämmer åt glaset
- Ingen säkerhets-sprint krävs
- Inga synliga skruvar

MOD 6400

Max. linjelast (kN/m)

SE

1,0

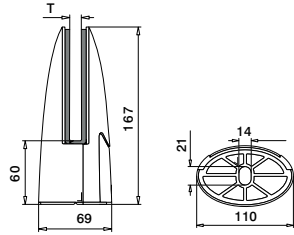
Var uppmärksam på specifikationerna ang. montage, glasdimensioner och glastyper i vårt certifikat. För mer information, vänligen besök vår hemsida.

Internationellt testat/beräknat/certifierat:



Basprofiler

Golvbeslag - MOD 6000



MOD 6000

316 Matt borstad

OUTDOOR

T

146000-12 Se T i MOD 5060  457 - 463  1

316 Polerad

OUTDOOR

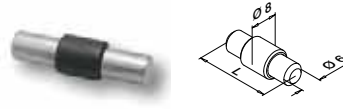
146000-10 Se T i MOD 5060  457 - 463  1

SELL OUT

International Design Model Protection

Tillbehör

Säkerhetsstift

Alternativ användning
för MOD 6000

MOD 5015

Tillbehör

	L	
205015-24	30	4


Basprofiler

Gummiinlägg för MOD 6000

2 styck per
glasklämma

MOD 5060

Tillbehör

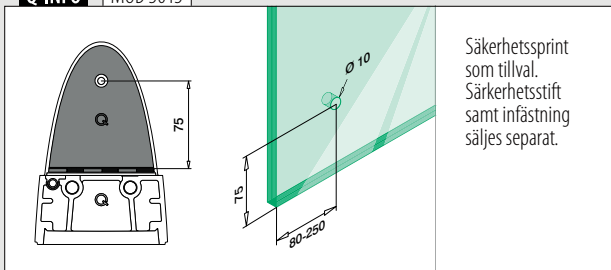
För enkelglas	T	
205060-12	12	2
205060-15	15	2

För laminerat glas

205060-13	12,76	2
205060-14	13,52	2
205060-17	16,76	2
205060-18	17,52	2

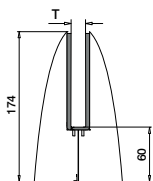
 Gäller endast så länge lagret räcker.

Q-INFO MOD 5015

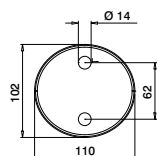


MOD 6000

Golvbeslag - MOD 6400



Stålkärna /
hölje i rostfritt stål



MOD 6400

316 Matt borstad

OUTDOOR

T

146400-12 Se T i MOD 5064



457 - 463



1

316 Polerad

OUTDOOR

SELL
OUT

146400-10 Se T i MOD 5064

457 - 463

1



International Design
Model Protection

Gummiinlägg för MOD 6400



1 set per
glasklämma

MOD 5064

Tillbehör

För enkelglas

T



205064-15

15

1

205064-19

19

1

För laminerat glas

205064-17

16,76

1

205064-18

17,52

1

205064-21

20,76

1


205064-22

21,52

1


Q-INFO **316**

10




Polerad

12



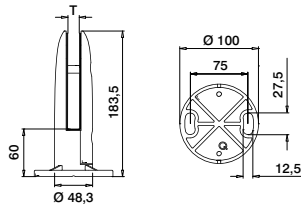
Matt borstad



MOD 6400

Basprofiler

Golvbeslag - MOD 6100



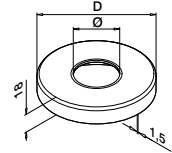
MOD 6100

316	Matt borstad			
OUTDOOR	T			
146100-12	Se T i MOD 5061	457 - 463	1	
316	Polerad			
OUTDOOR				
SELL OUT 146100-10	Se T i MOD 5061	457 - 463	1	



Basprofiler

Täcklock för MOD 6100



MOD 0512

316	Matt borstad			
OUTDOOR	Ø	D		
140512-048-12	48,3	105	2	
316	Polerad			
OUTDOOR				
SELL OUT 140512-048-10	48,3	105	2	

Basprofiler

Gummiinlägg för MOD 6100



2 styck per
glasklämma

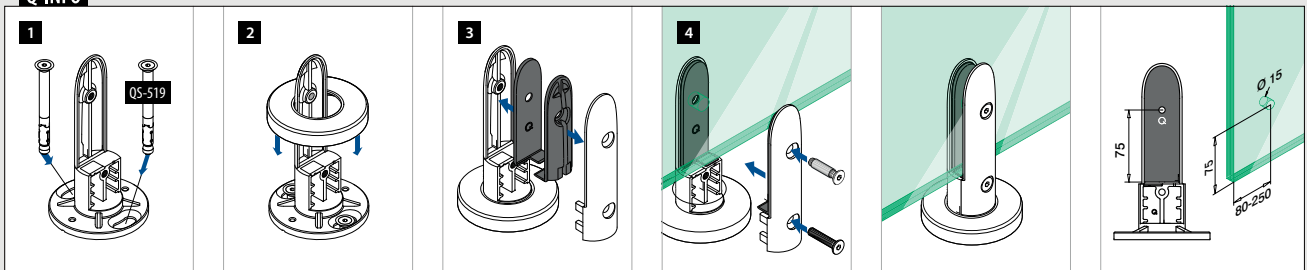
MOD 5061

Tillbehör				
För enkelglas	T			
205061-12	12	2		
För laminerat glas				
205061-13	12,76	2		
205061-17	16,76	2		
205061-18	17,52	2		

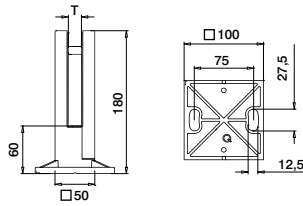


SELL OUT Gäller endast så länge lagret räcker.

Q-INFO



Golvbeslag - MOD 6200

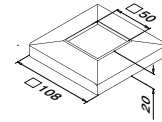


MOD 6200

316 Matt borstad		T			
OUTDOOR					
146200-12	Se Ti i MOD 5062	457 - 463	1		
316 Polerad					
OUTDOOR					
146200-10	Se Ti i MOD 5062	457 - 463	1		
316 Black Line					
OUTDOOR					
NEW 146200-82	Se Ti i MOD 5062	457 - 463	1		



Täcklock för MOD 6200



MOD 4562

316 Matt borstad					
OUTDOOR					
144562-12			2		
316 Polerad					
OUTDOOR					
SELL OUT 144562-10			2		
316 Black Line					
OUTDOOR					
NEW 144562-82			2		

Gummiinlägg för MOD 6200



2 styck per glasklämma


MOD 5062

Tillbehör		
För enkelglas	T	
205062-12	12	2
205062-15	15	2
För laminerat glas		
205062-13	12,76	2
205062-14	13,52	2
205062-17	16,76	2
205062-18	17,52	2




Q-INFO 316

10



Polerad

12



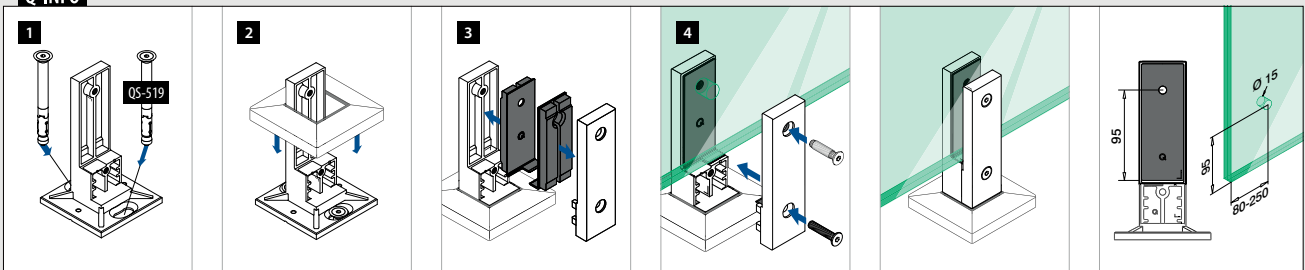
Matt borstad

82 RAL 9005



Svart, matt, struktur

Q-INFO





Designat för: Lätt till medelkraftig användning
Användning: Inomhus och utomhus
Varianter: Toppmontering
Användningsområden: Balkonger, gallerier, gångvägar och avdelare
Material: Rostfritt stål 316 (glasblästrad och matt borstad)
Glastjocklek: 15 till 21,52 mm

Hitta all information om Easy Glass Air online:



<https://q-ne.ws/Air23>

EASY GLASS® AIR



Gör skillnad

Easy Glass® Air ger alla hem eller kommersiella byggnader en arkitektonisk, iögonfallande känsla! Glasracket kommer med toppmoderna golvbeslag som kännetecknas av signaturelement. Den lätta och luftiga designen hos de glasblästrade beslagen och anslutningarna skapar en illusion av att glaspanelerna svävar. Resultatet är ren elegans och maximal transparens.


Easy Glass® Air	SE
Max. linjelast (kN/m)	0,5

Var uppmärksam på specifikationerna ang. montage, glasdimensioner och glastyper i vårt certifikat.

Internationellt testat/beräknat/certifierat:

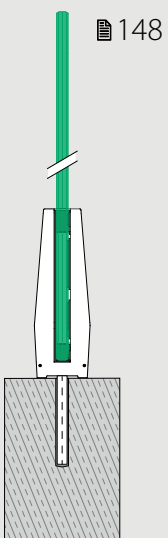


- 1 Air kombinerar golvbeslaget och glasskarven på ett snyggt sätt, vilket ger en unik position på marknaden.
- 2 Systemet omfattar ändavslut för halvklämmor, inklusive ändknoppar.

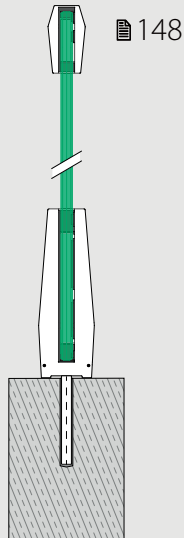


EASY GLASS® AIR DESIGNALTERNATIV

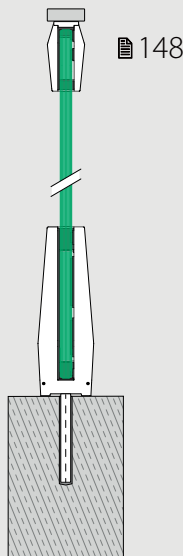
Air
Golvbeslag



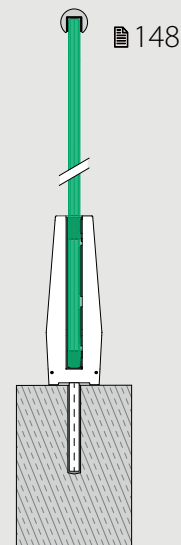
Air
Golvbeslag med glasskarvar



Air
Golvbeslag med glasskarvar, handledsadapterar och handledare

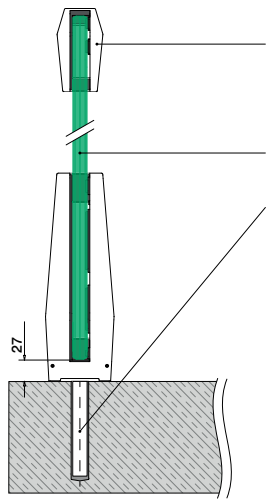


Air
Golvbeslag med överliggare, u-profil eller kantskydd



Basprofiler

Golvbeslag



Notrör: ■ 169 - 185
 Valfri: ■ Glas skarv MOD 6510: ■ 148
 Kantskydd: ■ 166 - 168
 Överliggare 60x20: ■ 149

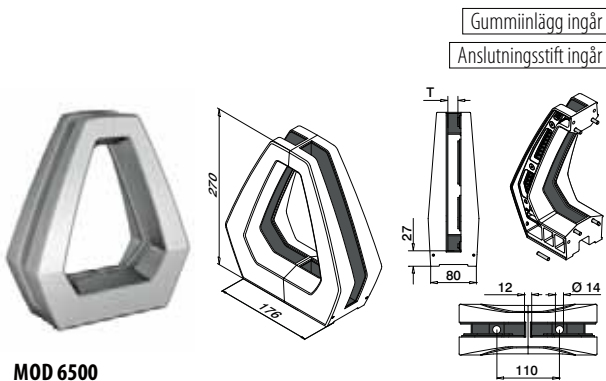
Härdat/laminerat glas: ■ 160 - 161

Alla ankare: ■ 457 - 463

Se respektive certifikat och statiska
 beräkningar för specifikationer såsom
 monteringsdetaljer, glasmått och glastyper.

Basprofiler

Golvbeslag



MOD 6500

316 Matt borstad + glasblästrade

OUTDOOR

T

146500-12

15 - 21,52

■ 457 - 463

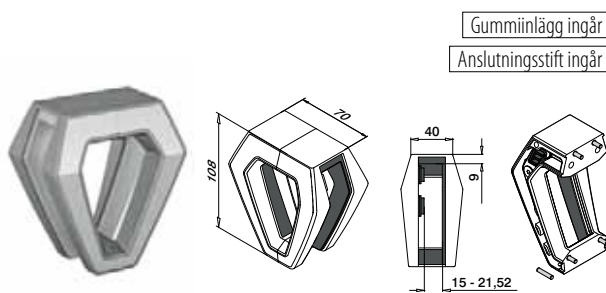
1



International Design Model Protection

Överliggare/handledare

Glas skarv



MOD 6510

316 Matt borstad + glasblästrade

OUTDOOR

146510-12

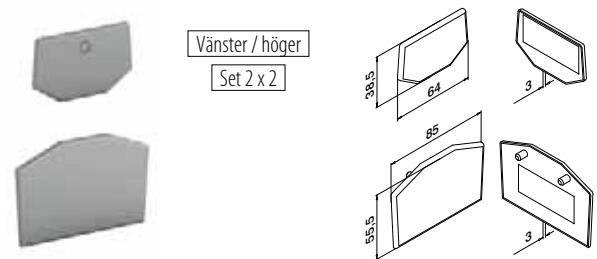
1



International Design Model Protection

Basprofiler

Ändknoppar (golvbeslag)



Vänster / höger

Set 2 x 2

MOD 6502

316 Glasblästrade

OUTDOOR

146502-02

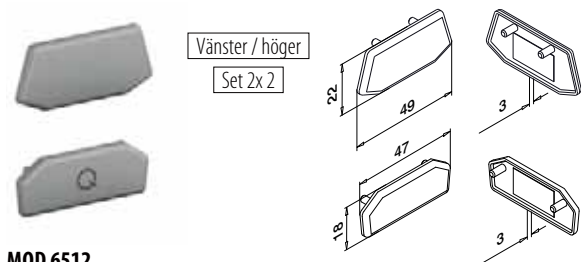
■

Set

International Design Model Protection

Överliggare/handledare

Ändknoppar (glas skarvar)



Vänster / höger

Set 2 x 2

MOD 6512

316 Glasblästrade

OUTDOOR

146512-01

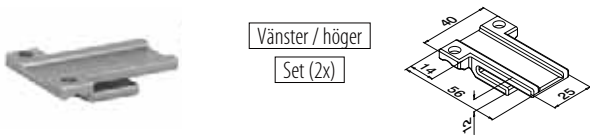
■

Set

International Design Model Protection

Överliggare/handledare

Adaptrar till handledare



MOD 6511

316	Glasblästrade		
OUTDOOR	T		
146511-02	15 - 21,52	QS-13 472	Set



International Design Model Protection

Överliggare/handledare

Ändknoppar



MOD 5728 - EASY HIT®

316	Matt borstad		
OUTDOOR	För		
145728-062-12	60 x 20 x 2,0		2

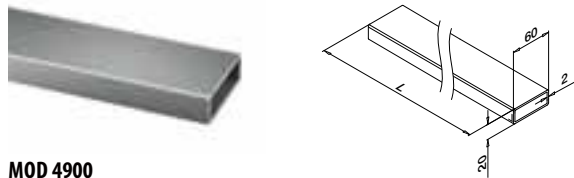


International Design Model Protection

Överliggare/handledare

Rör

Q-TUBE



MOD 4900

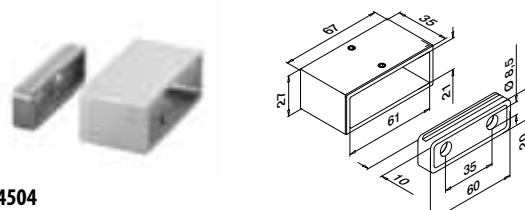
316	Matt borstad		
OUTDOOR			
144900-062-25-12	60 x 20 x 2,0		L = 2,5 m
144900-062-50-12	60 x 20 x 2,0		L = 5 m



International Design Model Protection

Överliggare/handledare

Väggläns



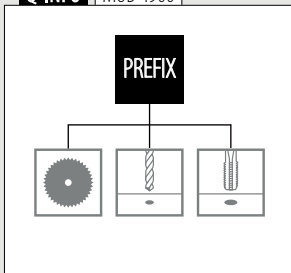
MOD 4504

316	Matt borstad		
OUTDOOR	För		
144504-062-12	60 x 20 x 2,0	QS-55 470 / QS-27 472	2

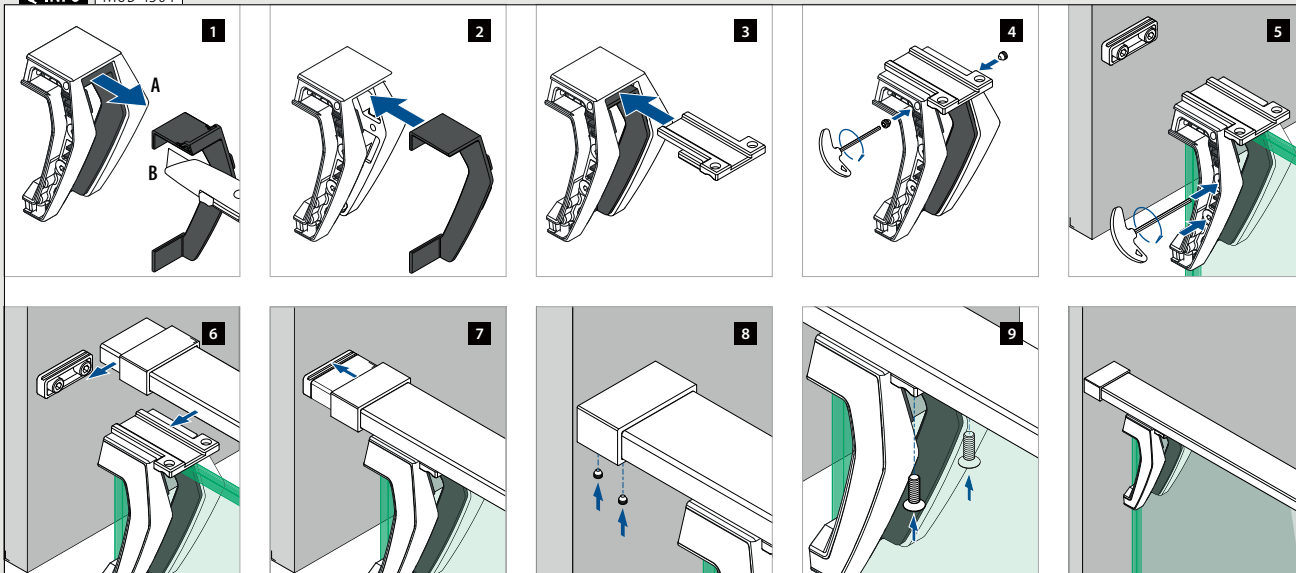


International Design Model Protection

Q-INFO MOD 4900



Q-INFO MOD 4504





Designat för: Lätt till medelkraftig användning
Inomhus och utomhus
Användning:
Varianter: Topp-, golv- och sidomontering
**Användnings-
områden:** Balkonger, gallerier, gångvägar,
avdelare, trappor och franska
balkonger
Material: Rostfritt stål (matt borstad,
polerad eller pulverlackerad i
RAL 9005 svart), zink (rå eller
rostfri ståleffekt)
Glastjocklek: 12 till 21,52 mm

Hitta all information om
Easy Glass glasbeslag online:



[https://q-ne.ws/
GlassAdapters23](https://q-ne.ws/GlassAdapters23)

EASY GLASS®

GLASBESLAG

MINDRE ÄR MER

MOD
0745-0748


154 - 155

- Olika spelrum för glaset och väggavstånd

MOD 4747

158

- Olika spelrum för glaset



MOD 0760-0766

156

- Montering med ett ankare
- MOD 0766 har en justerbar vinkel
- MOD 0760 och 0762 har inbyggt vattenpass

MOD 4762

158

- Montering med ett ankare (ett andra är tillval)
- Inbyggt vattenpass



MOD 0749

152

- Glaset är justerbart i alla skeden under monteringen
- Mekaniska ankare för betongväggar eller en bult som är ansluten till ett metallfäste



Justerbara

MOD 0749

Max. linjelast (kN/m)

SE

1,0

Var uppmärksam på specifikationerna ang. montage, glasdimensioner och glastyper i vårt certifikat. För mer information, vänligen besök vår hemsida.



MOD 0763

159

- Montering med ett ankare (ett andra är tillval)
- En glasklämma och adapter i ett (flytta en enda sprint för att ändra användningsområde)

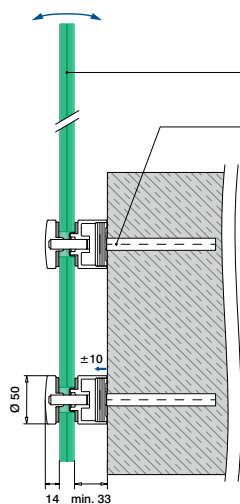
MOD 0763

Max. linjelast (kN/m)

SE

1,0

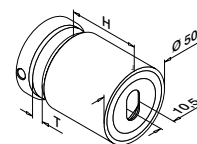
Var uppmärksam på specifikationerna ang. montage, glasdimensioner och glastyper i vårt certifikat. För mer information, vänligen besök vår hemsida.



Härdat/laminerat glas: ■ 160 - 161

Alla ankare: ■ 457 - 463

Se respektive certifikat och statiska beräkningar för specifikationer såsom monteringsdetaljer, glasmått och glastyper.



MOD 0749

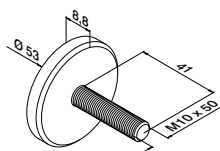
304		Matt borstad			
INDOOR	H	T			
130749-030-12	30	12 - 25,52	■ 457 - 463	2	
130749-040-12	40	8 - 25,52	■ 457 - 463	2	
130749-050-12	50	8 - 25,52	■ 457 - 463	2	

304		Black Line			
INDOOR	H	T			
NEW 130749-030-82	30	12 - 25,52	■ 457 - 463	2	
NEW 130749-040-82	40	8 - 25,52	■ 457 - 463	2	
NEW 130749-050-82	50	8 - 25,52	■ 457 - 463	2	

316		Matt borstad			
OUTDOOR	H	T			
140749-030-12	30	12 - 25,52	■ 457 - 463	2	
140749-040-12	40	8 - 25,52	■ 457 - 463	2	
140749-050-12	50	8 - 25,52	■ 457 - 463	2	
140749-100-12	100	8 - 25,52	■ 457 - 463	2	

316		Black Line			
OUTDOOR	H	T			
NEW 140749-030-82	30	12 - 25,52	■ 457 - 463	2	
NEW 140749-040-82	40	8 - 25,52	■ 457 - 463	2	
NEW 140749-050-82	50	8 - 25,52	■ 457 - 463	2	

316		Polerad			
OUTDOOR	H	T			
140749-050-10	50	8 - 25,52	■ 457 - 463	2	



MOD 0741

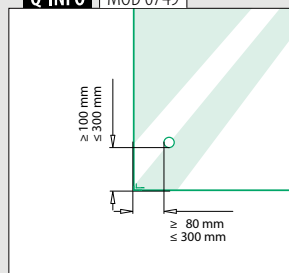
316		Rå			
OUTDOOR	H	T			
140741-150			■	2	



Q-INFO 316 304

10 Polerad	12 Matt borstad	82 RAL 9005 Pulverlackerad Svart, matt, struktur
----------------------	---------------------------	---

Q-INFO MOD 0749

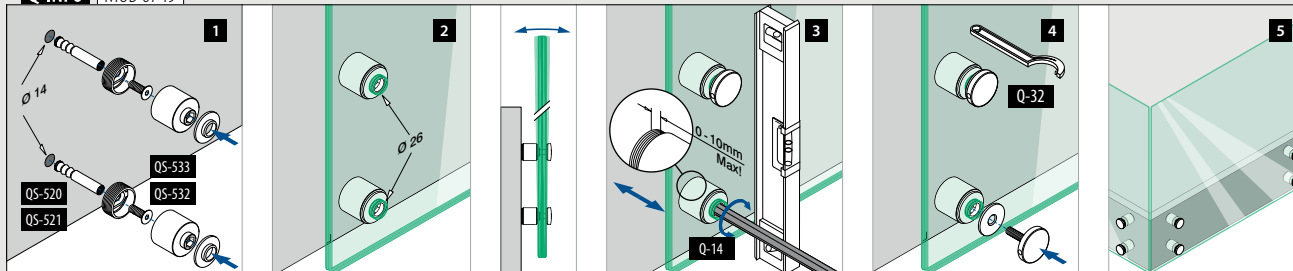


Q-INFO MOD 0741

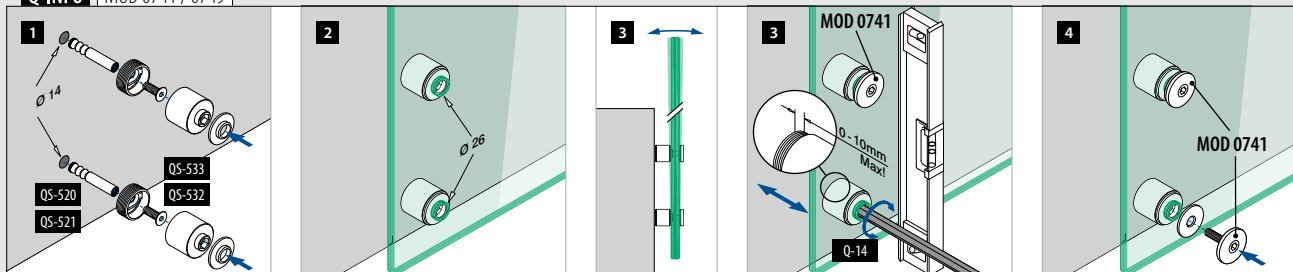
MOD 5030 ■ 475

Extra gummiinlägg till glasbeslag

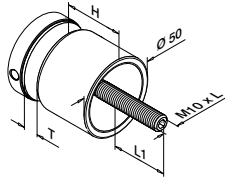
Q-INFO MOD 0749



Q-INFO MOD 0741 / 0749





**MOD 0747****304** Matt borstad

INDOOR	H	T	L	L1	
130747-010-12	10	8 - 17,52	50	11 - 20	2
130747-020-12	20	8 - 25,52	70	13 - 31	2
130747-030-12	30	8 - 25,52	80	13 - 31	2
130747-040-12	40	8 - 17,52	80	11 - 22	2
130747-050-12	50	8 - 17,52	90	11 - 22	2

304 Black Line**INDOOR**

NEW	130747-010-82	10	8 - 17,52	50	11 - 20	2
NEW	130747-030-82	30	8 - 25,52	80	13 - 31	2

316 Matt borstad**OUTDOOR**

140747-010-12	10	8 - 17,52	50	11 - 20	2
140747-020-12	20	8 - 25,52	70	13 - 31	2
140747-030-12	30	8 - 25,52	80	13 - 31	2
140747-040-12	40	8 - 17,52	80	11 - 21	2
140747-050-12	50	8 - 17,52	90	11 - 21	2

316 Black Line**OUTDOOR**

NEW	140747-010-82	10	8 - 17,52	50	11 - 20	2
NEW	140747-030-82	30	8 - 25,52	80	13 - 31	2

316 Polerad**OUTDOOR**

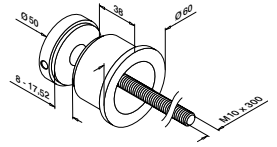
140747-030-10	30	8 - 25,52	80	13 - 31	2
---------------	----	-----------	----	---------	---

Zink Rå**INDOOR**

SELL OUT	100747-00	10	8 - 17,52	50	11 - 20	2
----------	-----------	----	-----------	----	---------	---

Zink Rostfri ståleffekt**OUTDOOR**

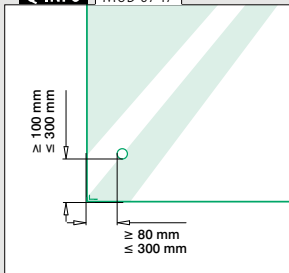
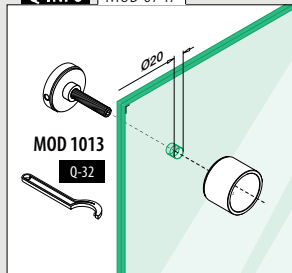
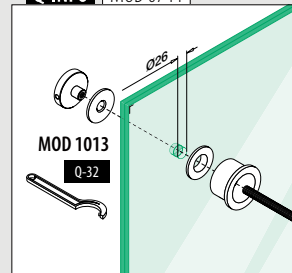

SELL OUT	100747-20	10	8 - 17,52	50	11 - 20	2
----------	-----------	----	-----------	----	---------	---

**MOD 0744****316** Matt borstad


OUTDOOR	
140744-12	2



SELL OUT Gäller endast så länge lagret räcker.

Q-INFO MOD 0747**Q-INFO** MOD 0747**Q-INFO** MOD 0744**Q-INFO** 304**316**

Polerad



Matt borstad



Svart, matt, struktur

Q-INFO Zink

Rå



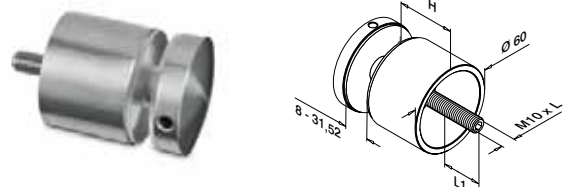
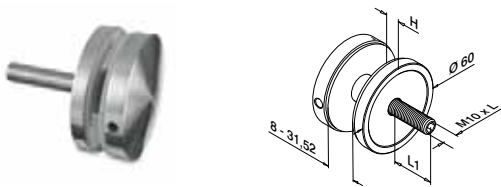
Rostfri ståleffekt

Q-INFO**MOD 1013** 483

Haknyckel

Enkelt glasbeslag

Ø 60



MOD 0745

304		Matt borstad			
INDOOR	H	L	L1		
130745-010-12	10	70	17 - 41		2
316		Matt borstad			
OUTDOOR					
140745-010-12	10	70	17 - 41		2
316		Polerad			
OUTDOOR					
140745-010-10	10	70	17 - 41		2

MOD 0745

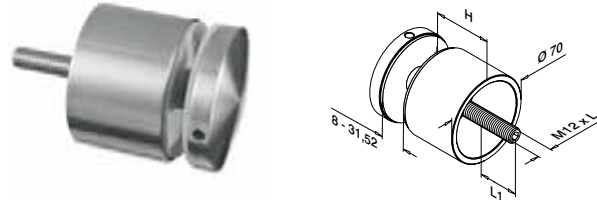
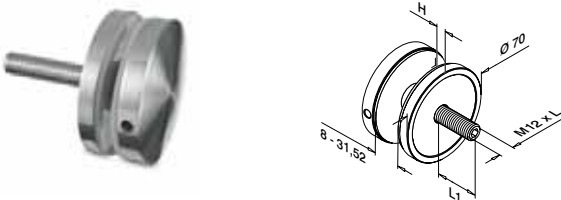
304		Matt borstad			
INDOOR	H	L	L1		
130745-030-12	30	90	17 - 41		2
130745-050-12	50	110	17 - 41		2
316		Matt borstad			
OUTDOOR					
140745-030-12	30	90	17 - 41		2
140745-050-12	50	110	17 - 41		2

SELL OUT



Enkelt glasbeslag

Ø 70



MOD 0748

304		Matt borstad			
INDOOR	H	L	L1		
130748-010-12	10	70	17 - 41		2
316		Matt borstad			
OUTDOOR					
140748-010-12	10	70	17 - 41		2
316		Polerad			
OUTDOOR					
140748-010-10	10	70	17 - 41		2

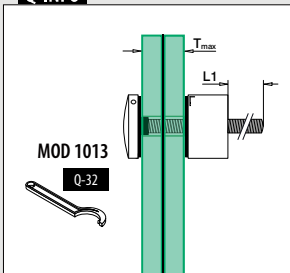
MOD 0748

304		Matt borstad			
INDOOR	H	L	L1		
130748-030-12	30	90	17 - 41		2
130748-040-12	40	100	17 - 41		2
304		Polerad			
INDOOR					
130748-050-10	50	110	17 - 41		2
316		Matt borstad			
OUTDOOR					
140748-030-12	30	90	17 - 41		2
140748-040-12	40	100	17 - 41		2

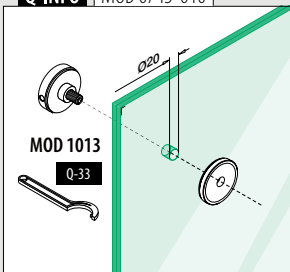
SELL OUT



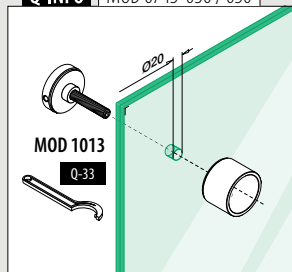
Q-INFO



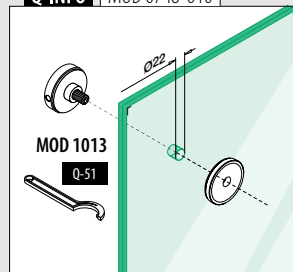
Q-INFO | MOD 0745-010



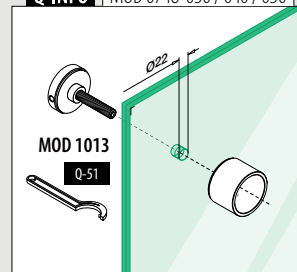
Q-INFO | MOD 0745-030 / 050



Q-INFO | MOD 0748-010

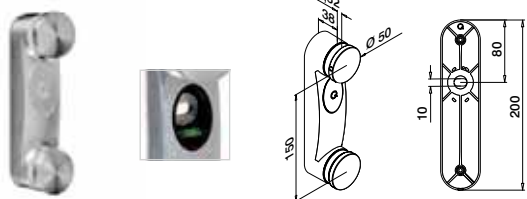


Q-INFO | MOD 0748-030 / 040 / 050



Basprofiler

Dubbelt glasbeslag



MOD 0762

304 Matt borstad

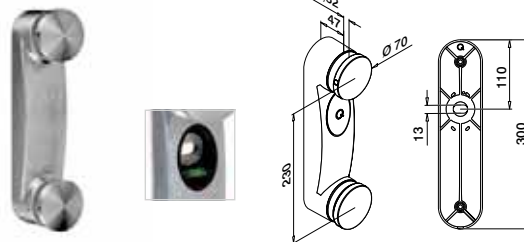
INDOOR		
130762-12	457 - 463	1

316 Matt borstad

OUTDOOR		
140762-12	457 - 463	1



International Design Model Protection



MOD 0760

304 Matt borstad

INDOOR		
130760	457 - 463	1

SELL OUT

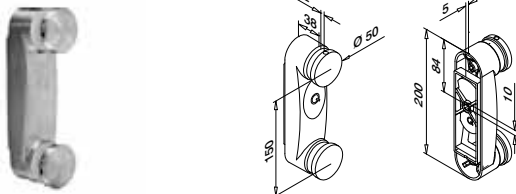


International Design Model Protection

Basprofiler

Dubbelt glasbeslag

Justerbar vinkel



MOD 0766

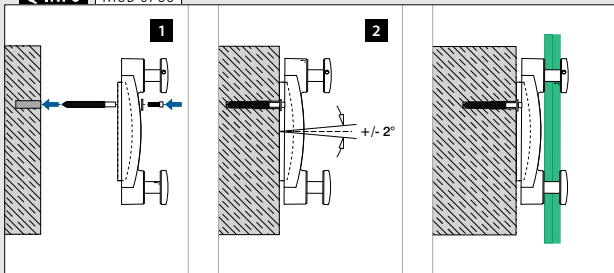
304 Matt borstad

INDOOR		
130766	457 - 463	1

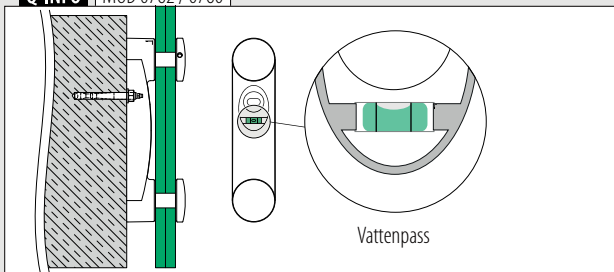


International Design Model Protection

Q-INFO MOD 0766

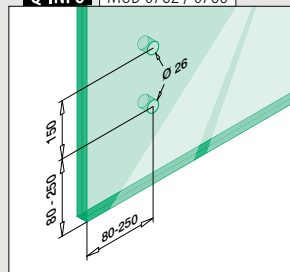


Q-INFO MOD 0762 / 0760

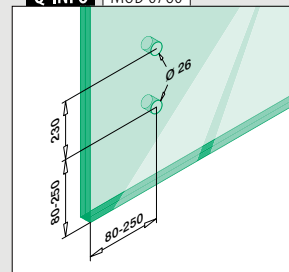


SELL OUT Gäller endast så länge lagret räcker.

Q-INFO MOD 0762 / 0766



Q-INFO MOD 0760





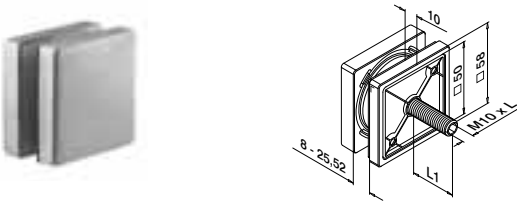
MOD 0760

Q-railing

Basprofiler

Enkelt glasbeslag

Fyrkantiga

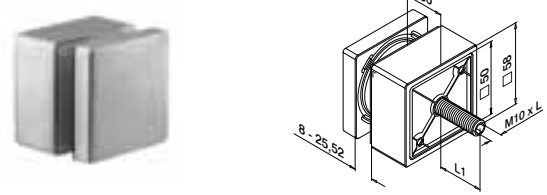


MOD 4747

316	Matt borstad			
OUTDOOR	L	L1		
144747-010-12	60	13 - 31	2	



International Design Model Protection



MOD 4747

316	Matt borstad			
OUTDOOR	L	L1		
144747-030-12	80	13 - 31	2	

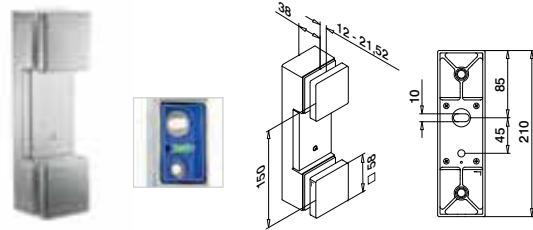


International Design Model Protection

Basprofiler

Dubbelt glasbeslag

Rektangulära




MOD 4762

316	Matt borstad			
OUTDOOR				
144762-12	457 - 463	1		



International Design Model Protection

Q-INFO 316



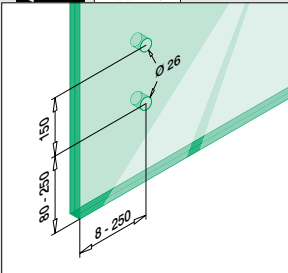
Polerad

Matt borstad

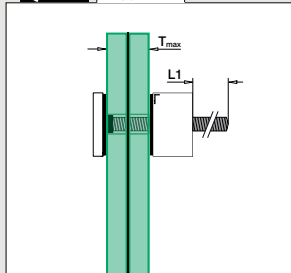
SELL OUT

Gäller endast så länge lagret räcker.

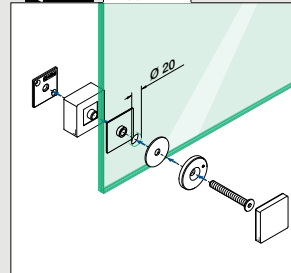
Q-INFO MOD 4762



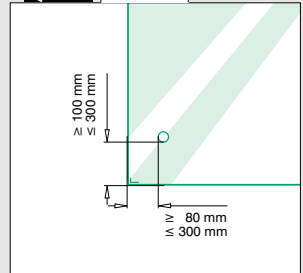
Q-INFO MOD 4747



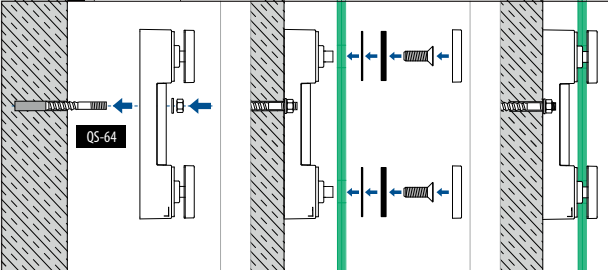
Q-INFO MOD 4747



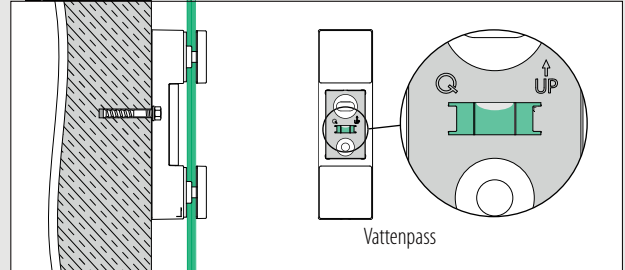
Q-INFO MOD 4747

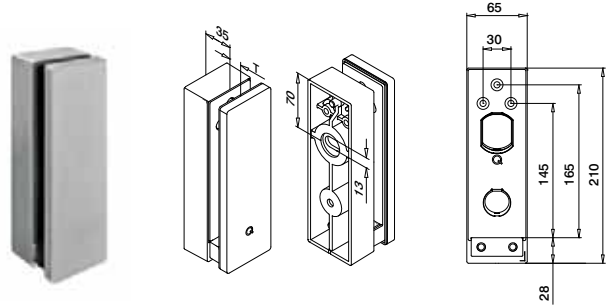
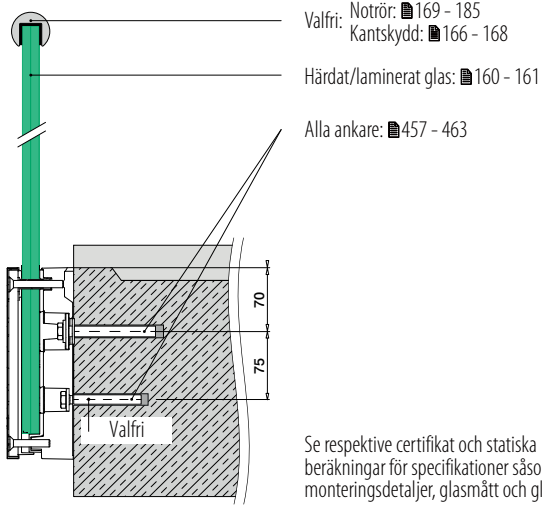


Q-INFO MOD 4762



Q-INFO MOD 4762





MOD 0763

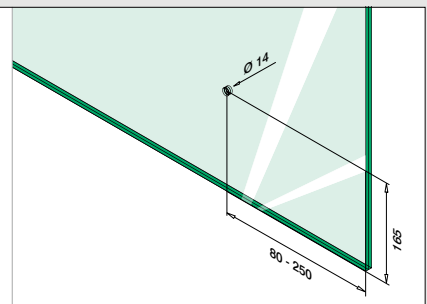
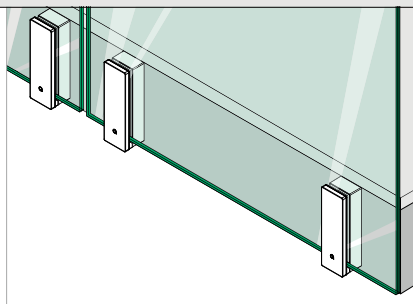
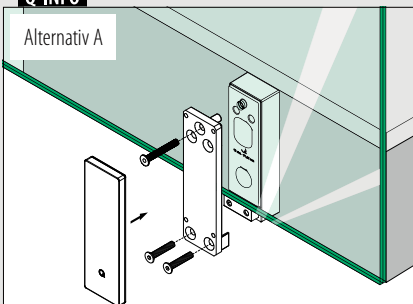
304	Matt borstad		
INDOOR	T		
130763-12	12 - 21,52	■ 457 - 463	1
316	Matt borstad		
OUTDOOR			
140763-12	12 - 21,52	■ 457 - 463	1



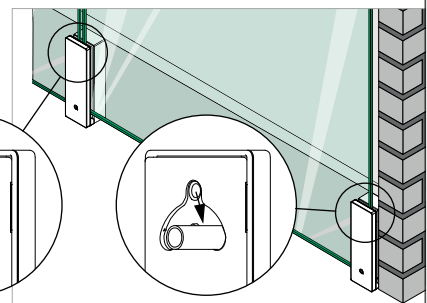
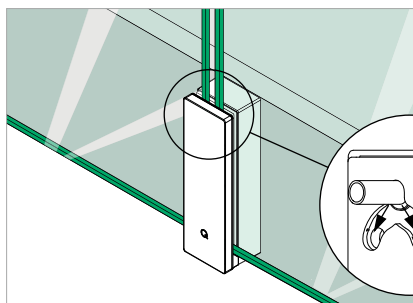
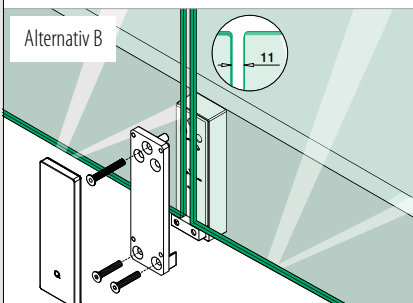
International Design Model Protection

Q-INFO

Alternativ A



Alternativ B





Q-GLASS

GLASPANELER TILL GLASRÄCKE- SYSTEM

Beställ glas samtidigt som du beställer
resten av ditt glasräcke

Specialanpassat glas

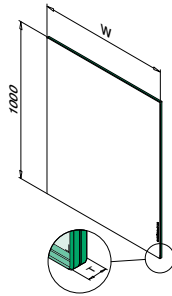
- Härdat laminerat glas upp till 31,52 mm
- Valfri färg eller SentryGlas® folie
- Rundade hörn och polerade kanter på begäran
- Förborrade hål som tillval

Glas från lager

- Finns i lager
- Härdat laminerat glas
- 8,76 - 16,76 mm, 10 bredder och 3 höjder
- Rak, rundad och polerad kant
- Avrundade hörn

■ CE-märkta ■ Hög kvalitet ■ Snabb leverans ■ Konkurrenskraftiga priser i tydliga offerter ■ Enkel beställning

Q-GLASS (Säkerhetsglas)

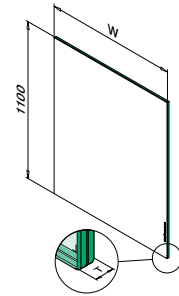


MOD 5017

Säkerhetsglas

Härdat/laminerat

SELL OUT	OUTDOOR	W	T
SELL OUT	195017-040-10	400	16,76
SELL OUT	195017-050-10	500	16,76
SELL OUT	195017-060-10	600	16,76
SELL OUT	195017-070-10	700	16,76
	195017-080-10	800	16,76
	195017-090-10	900	16,76
	195017-095-10	950	16,76
	195017-100-10	1000	16,76
	195017-100-11	1100	16,76
	195017-100-12	1200	16,76

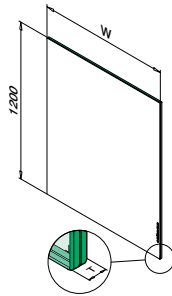


MOD 5017

Säkerhetsglas

Härdat/laminerat

SELL OUT	OUTDOOR	W	T
SELL OUT	195017-040-11	400	16,76
SELL OUT	195017-050-11	500	16,76
SELL OUT	195017-060-11	600	16,76
SELL OUT	195017-070-11	700	16,76
	195017-080-11	800	16,76
	195017-090-11	900	16,76
	195017-095-11	950	16,76
	195017-100-11	1000	16,76



MOD 5017

Säkerhetsglas

Härdat/laminerat

SELL OUT	OUTDOOR	W	T
SELL OUT	195017-040-12	400	16,76
SELL OUT	195017-050-12	500	16,76
SELL OUT	195017-060-12	600	16,76
	195017-070-12	700	16,76
	195017-080-12	800	16,76
	195017-090-12	900	16,76
	195017-095-12	950	16,76
	195017-100-12	1000	16,76



Q-glass är tillgängligt direkt från lager.

SELL OUT Gäller endast så länge lagret räcker.

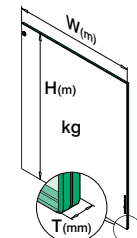
Q-INFO

Beräkning

$$H \text{ (m)} \times W \text{ (m)} \times 2,5 \times T_g \text{ (mm)} = \text{kg}$$

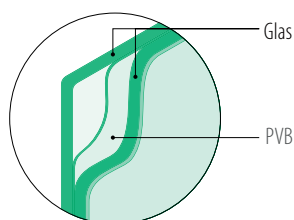
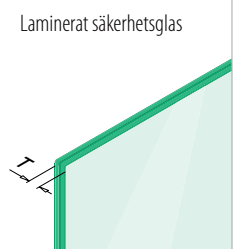
Exempel

H	W	T
1,1 m	1,0 m	16 mm
1,1 x 1,0 x 2,5 x 16 = 44,00 kg		



Q-INFO

Laminerat säkerhetsglas



✓ Rak kant



✓ Rundad kant



✓ Polerad kant

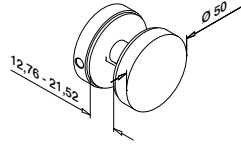


✓ Avrundade hörn

Fyllningar

Glas skarvar

Ø 50

**MOD 0742****304**

Matt borstad

INDOOR

130742-12

2

316

Matt borstad

OUTDOOR

140742-12

2

316

Polerad

OUTDOOR

140742-10

2



Fyllningar

Gummiinlägg för MOD 2870 / 2890

4 styck per
glas skarv**MOD 5028****Tillbehör**

För laminerat glas

T

205028-17

16,76

8

205028-18

17,52

8

205028-21

20,76

8

205028-22

21,52

8

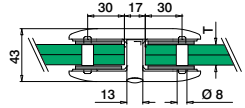
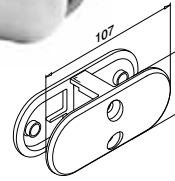
**MOD 2870, 2880, 2890**

För T = 6 - 12,76 mm

446

Fyllningar

Glas skarvar - för glastjocklek 16,76 - 21,52 mm

**MOD 2870****316**

Matt borstad

OUTDOOR**T**

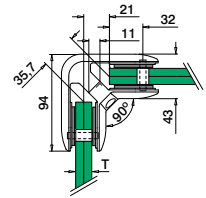
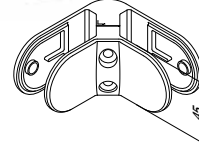
142870-22-12

Se T i MOD 5028

2



International Design Model Protection

**MOD 2890****316**

Matt borstad

OUTDOOR**T**

142890-22-12

Se T i MOD 5028

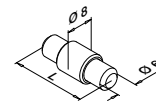
2



International Design Model Protection

Tillbehör

Säkerhetsstift

Alternativ användning
för MOD 2870 / 2890**MOD 5015****Tillbehör****L**


205015-24

30

4


Q-INFO 316

10

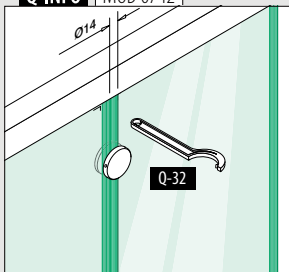
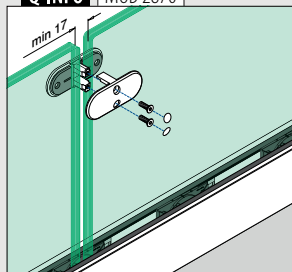
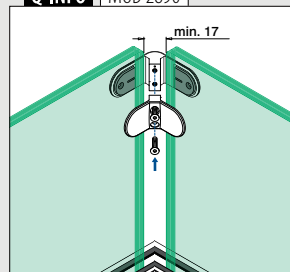
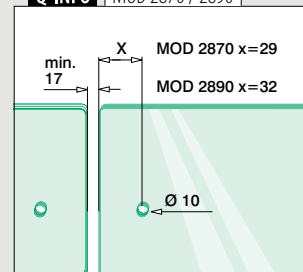


Polerad

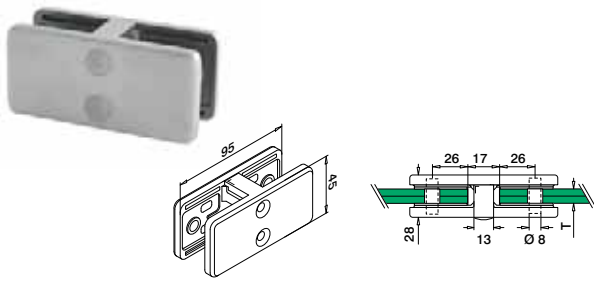
12



Matt borstad

Q-INFO MOD 0742**Q-INFO** MOD 2870**Q-INFO** MOD 2890**Q-INFO** MOD 2870 / 2890

Glas skarvar - för glastjocklek 16,76 - 21,52 mm

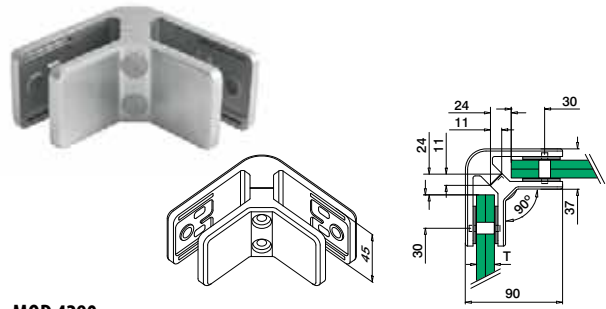


MOD 4270

316	Matt borstad		
OUTDOOR	T		
144270-22-12	Se T i MOD 5042		2



International Design Model Protection



MOD 4290

316	Matt borstad		
OUTDOOR	T		
144290-22-12	Se T i MOD 5042		2



International Design Model Protection

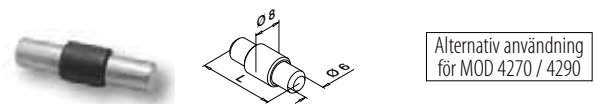
Gummiinlägg för MOD 4270 / 4290



MOD 5042

Tillbehör			
För laminerat glas	T		
205042-17	16,76		8
205042-18	17,52		8
205042-21	20,76		8
205042-22	21,52		8

Säkerhetsstift

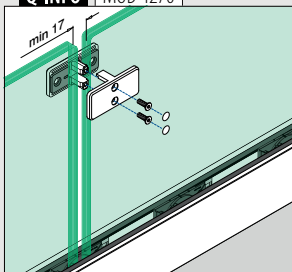


MOD 5015

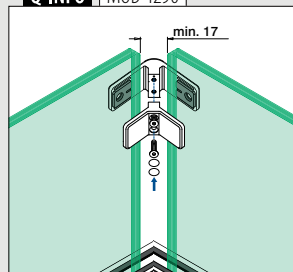
Tillbehör			
	L		
205015-24	30		4



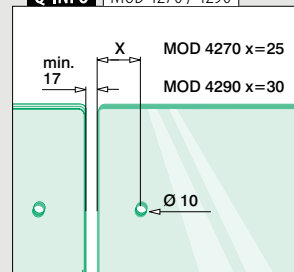
Q-INFO | MOD 4270



Q-INFO | MOD 4290

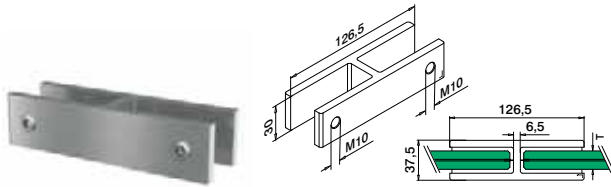


Q-INFO | MOD 4270 / 4290



Tillbehör

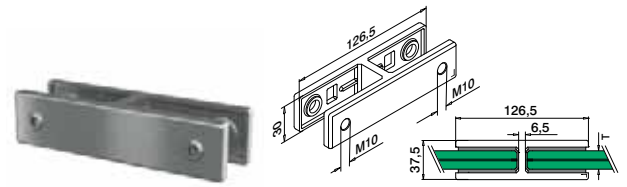
Glas skarvar

**MOD 0291**

Aluminium Borstad, anodiserad
OUTDOOR

	T	
160291-22-18	Se T i MOD 5092	2

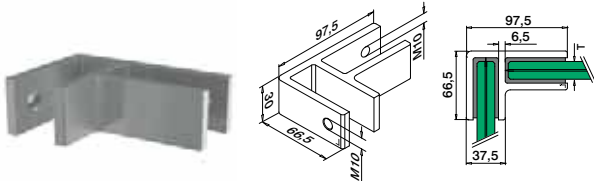
NEW

**MOD 0291**

316 Matt borstad
OUTDOOR

	T	
140291-22-12	Se T i MOD 5091	2

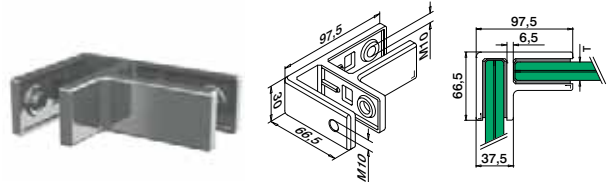
NEW

**MOD 0292**

Aluminium Borstad, anodiserad
OUTDOOR

	T	
160292-22-18	Se T i MOD 5092	2

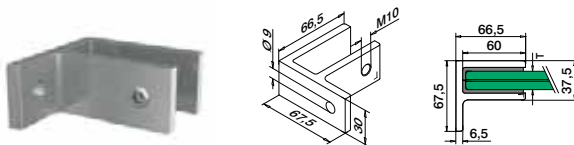
NEW

**MOD 0292**

316 Matt borstad
OUTDOOR

	T	
140292-22-12	Se T i MOD 5091	2

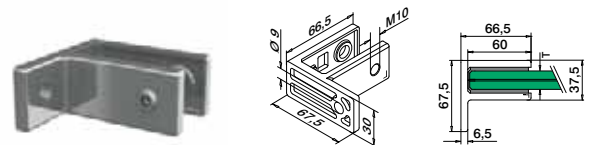
NEW

**MOD 0293**

Aluminium Borstad, anodiserad
OUTDOOR

	T	
160293-22-18	Se T i MOD 5092	2

NEW

**MOD 0293**

316 Matt borstad
OUTDOOR

	T	
140293-22-12	Se T i MOD 5091	2

NEW

Fyllningar

Gummiinlägg för MOD 0291 / 0292 / 0293 (aluminium)



4 st. för MOD 0291 och 0292
2 st. för MOD 0293

Fästskruvar till glas ingår

MOD 5092

Tillbehör

För laminerat glas	T	
205092-18	16,76 + 17,52	4
205092-22	20,76 + 21,52	4

NEW

Fyllningar

Gummiinlägg för MOD 0291 / 0292 / 0293 (rostfritt stål)



4 st. för MOD 0291 och 0292
2 st. för MOD 0293

Fästskruvar till glas ingår

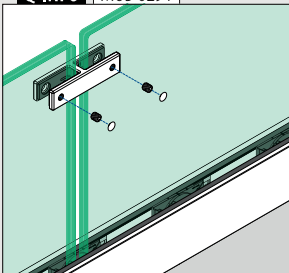
MOD 5091

Tillbehör

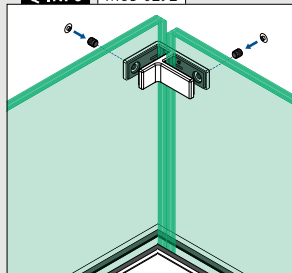
För laminerat glas	T	
205091-18	16,76 + 17,52	4
205091-22	20,76 + 21,52	4

NEW

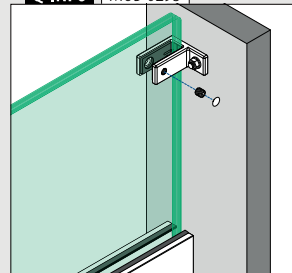
Q-INFO MOD 0291



Q-INFO MOD 0292



Q-INFO MOD 0293





KANTSKYDD

166

U-PROFILER

167, 168

NOTRÖR
fyrkantiga /
rektangulära

176



NOTRÖR
runda

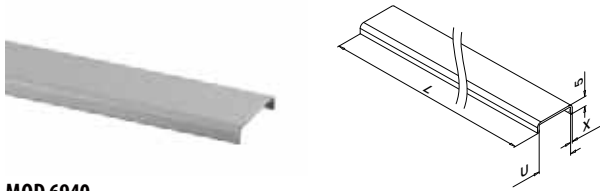
169



Q-railing

Kantskydd

Kantskydd



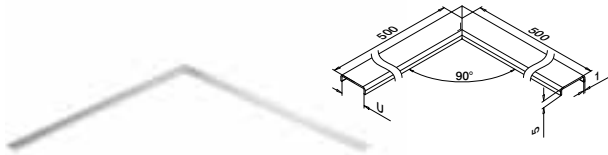
MOD 6940

Aluminium	Rå	U	Q	X	T	
166940-050-18-00		18,5	Q-98	1,5	16,76 - 17,52	L = 5 m
Aluminium	Borstad, anodiserad					
OUTDOOR						
166940-025-18-18		18,5	Q-98	1,5	16,76 - 17,52	L = 2,5 m
166940-025-22-18		22,5	Q-99	1,5	20,76 - 21,52	L = 2,5 m
166940-050-18-18		18,5	Q-98	1,5	16,76 - 17,52	L = 5 m
166940-050-22-18		22,5	Q-99	1,5	20,76 - 21,52	L = 5 m
Aluminium	Black Line					
OUTDOOR						
166940-025-18-82		18,5	Q-98	1,5	16,76 - 17,52	L = 2,5 m



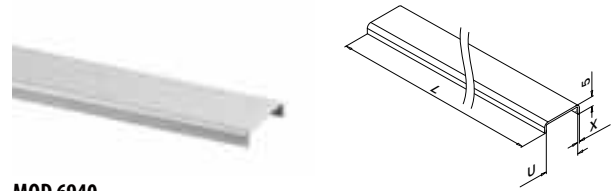
Kantskydd

Hörn



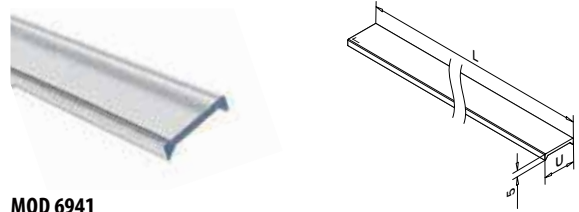
MOD 6340

316	Matt borstad	U	T	
OUTDOOR				
146340-500-18		18,5	16,76 - 17,52	1
146340-500-22		22,5	20,76 - 21,52	1
146340-500-26		26,5	24,76 - 25,52	1



MOD 6940

316	Matt borstad	U	Q	X	T	
OUTDOOR						
146940-025-18-12		18,5	Q-98	1	16,76 - 17,52	L = 2,5 m
146940-025-22-12		22,5	Q-99	1	20,76 - 21,52	L = 2,5 m
146940-050-14-12		14,5	Q-111	1	12,76 - 13,52	L = 5 m
146940-050-18-12		18,5	Q-98	1	16,76 - 17,52	L = 5 m
146940-050-22-12		22,5	Q-99	1	20,76 - 21,52	L = 5 m
146940-050-26-12		26,5	Q-112	1	24,76 - 25,52	L = 5 m




MOD 6941

Plast	Transparent	U	Q	T	
INDOOR					
156941-025-18-03		18,5	Q-122	16,76 - 17,52	L = 2,5 m

NEW


Q-INFO Aluminium MOD 6940

00



Rå

18

Borstad,
anodiserad

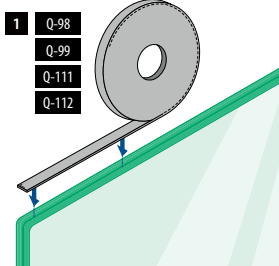
82 RAL 9005

Svart, matt,
struktur

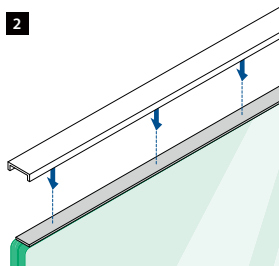
Pulverlackerad

Q-INFO

1

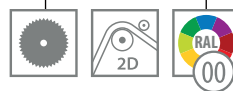
Q-98
Q-99
Q-111
Q-112

2



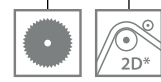
Q-INFO MOD 6940

PREFIX



Q-INFO 316 MOD 6340 / 6940

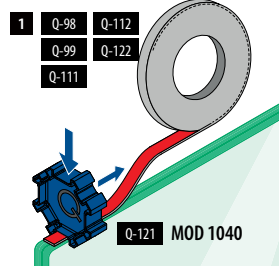
PREFIX



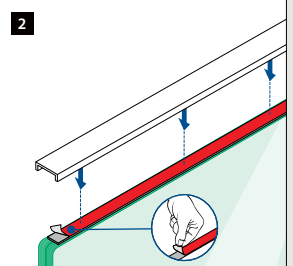
*MOD 6940

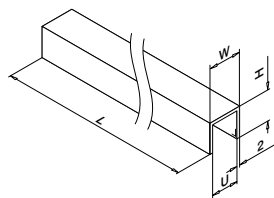
Q-INFO

1

Q-98 Q-112
Q-99 Q-122
Q-111

2





MOD 6944

Aluminium Borstad, anodiserad

OUTDOOR	U	Q	T	W	H	
166944-050-13-18	13,25	Q-111	12,76	17,25	15	L = 5 m
166944-050-18-18	18	Q-98	16,76 - 17,52	22	20	L = 5 m
166944-050-22-18	22	Q-99	21,52	26	20	L = 5 m

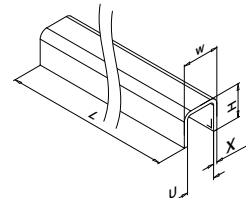
Aluminium Black Line

OUTDOOR	U	Q	T	W	H	
166944-050-13-82	13,25	Q-111	12,76	17,25	15	L = 5 m
166944-050-18-82	18	Q-98	16,76 - 17,52	22	20	L = 5 m
166944-050-22-82	22	Q-99	21,52	26	20	L = 5 m

NEW

NEW

NEW



MOD 6960

304 Matt borstad

INDOOR	U	X	T	W	H	
136960-050-24-12	24	3	8 - 21,52	30	27	L = 5 m

316 Matt borstad

OUTDOOR	U	X	T	W	H	
146960-050-24-12	24	3	8 - 21,52	30	27	L = 5 m
146960-050-34-12	34	3	8 - 31,52	40	37	L = 5 m

316 Black Line

OUTDOOR	U	X	T	W	H	
146960-050-24-82	24	3	8 - 21,52	30	27	L = 5 m

NEW

MOD 6961

304 Matt borstad

INDOOR	U	X	T	W	H	
136961-050-24-12	24	2	8 - 21,52	28	26	L = 5 m

316 Matt borstad

OUTDOOR	U	X	T	W	H	
146961-050-24-12	24	2	8 - 21,52	28	26	L = 5 m
146961-050-34-12	34	2	8 - 31,52	38	36	L = 5 m



Q-INFO MOD 6944

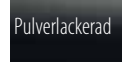
PREFIX



Q-INFO Aluminium

18

82 RAL 9005

Borstad,
anodiseradSvart, matt,
struktur

Pulverlackerad

Q-INFO MOD 6960 / 6961

PREFIX

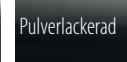


*MOD 6961

Q-INFO 304 316

12

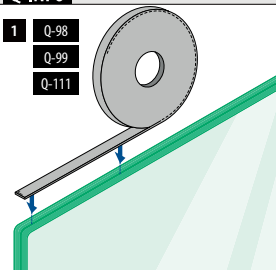
82 RAL 9005



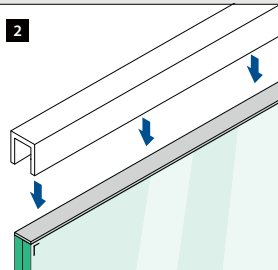
Matt borstad

Svart, matt,
struktur

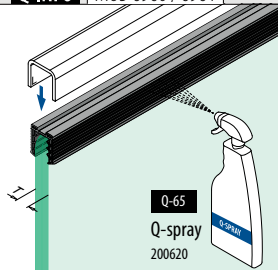
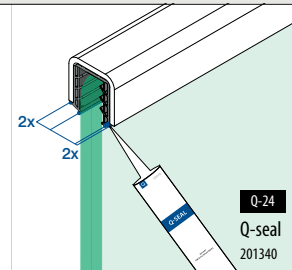
Q-INFO

1 Q-98
Q-99
Q-111

2



Q-INFO MOD 6960 / 6961

Q-65
Q-spray
200620Q-24
Q-seal
201340

U-profiler

Hörn

Fyrkantiga 

MOD 6362

316 Matt borstad

OUTDOOR	U	X	T	W	H	
146362-24-12	24	3	8 - 21,52	30	27	1
146362-34-12	34	3	8 - 31,52	40	37	1

316 Black Line

OUTDOOR	U	X	T	W	H	
146362-24-82	24	3	8 - 21,52	30	27	1

NEW

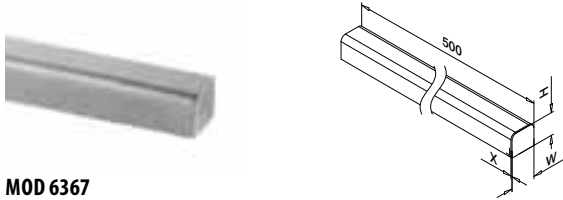
MOD 6361

316 Matt borstad

OUTDOOR	U	X	T	W	H	
146361-24	24	2	8 - 21,52	28	26	1
146361-34	34	2	8 - 31,52	38	36	1

U-profiler

Ändknoppar

Fyrkantiga 

MOD 6367

316 Matt borstad

OUTDOOR	U	X	T	W	H	
146367-24-12	24	3	8 - 21,52	30	27	1
146367-34-12	34	3	8 - 31,52	40	37	1

316 Black Line

OUTDOOR	U	X	T	W	H	
146367-24-82	24	3	8 - 21,52	30	27	1

NEW

MOD 6366

316 Matt borstad

OUTDOOR	U	X	T	W	H	
146366-24	24	2	8 - 21,52	28	26	1
146366-34	34	2	8 - 31,52	38	36	1

U-profiler

Gummiinlägg



MOD 5124

Tillbehör

U = 24 mm

För enkelglas	T	
205124-050-08	8 - 10	L = 5 m
205124-050-11	12	L = 5 m
205124-050-15	15	L = 5 m
205124-050-19	19	L = 5 m

För laminerat glas

205124-050-08	8,76 - 10,76	L = 5 m
205124-050-11	11,52 - 13,52	L = 5 m
205124-050-17	16,76 - 17,52	L = 5 m
205124-050-92	20,76 - 21,52	L = 5 m

NEW

MOD 5134

Tillbehör

U = 34 mm


För enkelglas	T	
205134-050-08	8 - 10	L = 5 m
205134-050-11	12	L = 5 m
205134-050-19	19	L = 5 m

För laminerat glas

205134-050-08	8,76 - 10,76	L = 5 m
205134-050-11	11,52 - 13,52	L = 5 m
205134-050-17	16,76 - 17,52	L = 5 m
205134-050-22	20,76 - 21,52	L = 5 m
205134-050-24	24,76 - 25,52	L = 5 m
205134-050-32	31,52	L = 5 m

Q-INFO 304 316

12



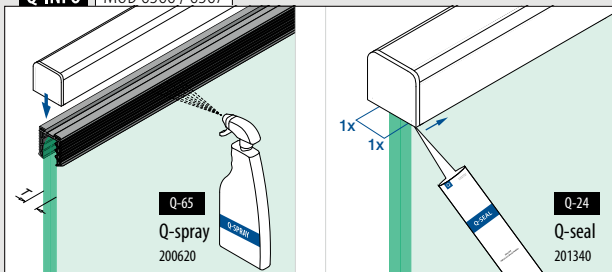
Matt borstad

82

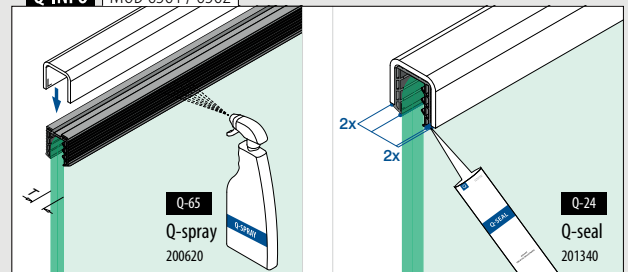


Svart, matt, struktur

Q-INFO MOD 6366 / 6367

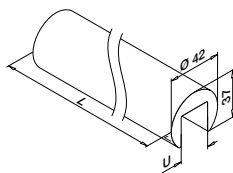
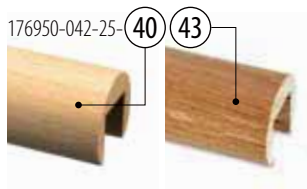


Q-INFO MOD 6361 / 6362



Notrör

Notrör



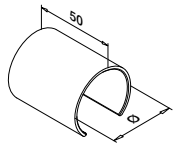
MOD 6950

Bok	Lackerad		
INDOOR	U		
176950-042-25-40	24		L = 2,5 m
Ek	Lackerad		
INDOOR			
176950-042-25-43	24		L = 2,5 m

PREFIX

Notrör

Skarvar



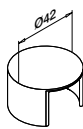
MOD 6791

304	Matt borstad		
INDOOR	Ø		
176791-042	42,0	QS-49 471	2



Notrör

Ändknoppar



MOD 6729

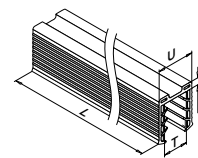
304	Matt borstad		
INDOOR			
176729-042	QS-49 471		2



Trä är en naturlig produkt. Färgerna kan variera.

Notrör

Gummiinlägg



MOD 5124

Tillbehör		
U = 24 mm		
För enkelglas	T	
205124-050-08	8 - 10	L = 5 m
205124-050-11	12	L = 5 m
205124-050-15	15	L = 5 m
205124-050-19	19	L = 5 m

För laminerat glas

205124-050-08	8,76 - 10,76	L = 5 m
205124-050-11	11,52 - 13,52	L = 5 m
205124-050-17	16,76 - 17,52	L = 5 m
NEW 205124-050-92	20,76 - 21,52	L = 5 m

Tillbehör

Bormall



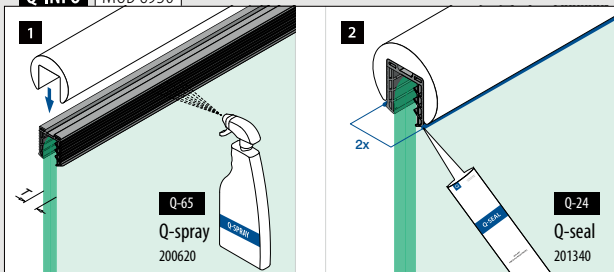
MOD 1024

Tillbehör	Q	
201024-042	Q-20	1

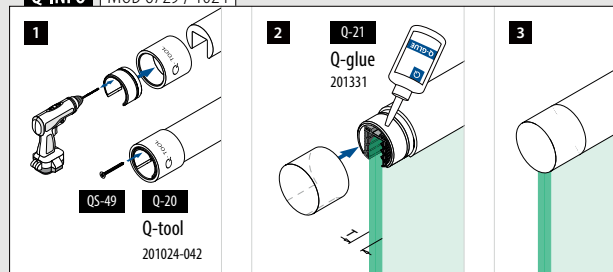
Q-INFO MOD 6950



Q-INFO MOD 6950

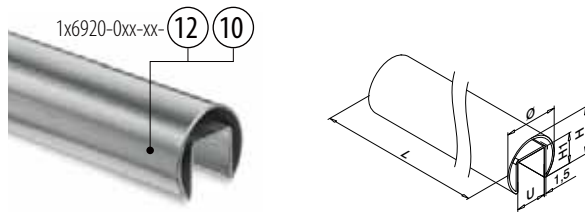


Q-INFO MOD 6729 / 1024



Notrör

Notrör



MOD 6920

Ø 42,4 mm

304		Matt borstad			
INDOOR	U	H	H1		
136920-042-25-12	24	37	24	L = 2,5 m	
136920-042-50-12	24	37	24	L = 5 m	
316		Matt borstad			
OUTDOOR					
146920-042-50-12	24	37	24	L = 5 m	
316		Polerad			
OUTDOOR					
146920-042-50-10	24	37	24	L = 5 m	

Ø 48,3 mm

304		Matt borstad			
INDOOR	U	H	H1		
136920-048-50-12	27	42,6	30	L = 5 m	
316		Matt borstad			
OUTDOOR					
146920-048-50-12	27	42,6	30	L = 5 m	

Ø 60,3 mm

304		Matt borstad			
INDOOR	U	H	H1		
136920-060-50-12	34	53	34	L = 5 m	
316		Matt borstad			
OUTDOOR					
146920-060-50-12	34	53	34	L = 5 m	

PREFIX



Notrör

Gummiinlägg



MOD 5124

Tillbehör

U = 24 mm

För enkelglas	T	
205124-050-08	8 - 10	L = 5 m
205124-050-11	12	L = 5 m
205124-050-15	15	L = 5 m
205124-050-19	19	L = 5 m
205124-250-08	8 - 10	L = 25 m
205124-250-11	12	L = 25 m
205124-250-15	15	L = 25 m
205124-250-19	19	L = 25 m

För laminerat glas

205124-050-08	8,76 - 10,76	L = 5 m
205124-050-11	11,52 - 13,52	L = 5 m
205124-050-17	16,76 - 17,52	L = 5 m
NEW 205124-050-92	20,76 - 21,52	L = 5 m

205124-250-08	8,76 - 10,76	L = 25 m
205124-250-11	11,52 - 13,52	L = 25 m
205124-250-17	16,76 - 17,52	L = 25 m
NEW 205124-250-92	20,76 - 21,52	L = 25 m

MOD 5127

Tillbehör

U = 27 mm

För enkelglas	T	
205127-050-08	8 - 10	L = 5 m
205127-050-11	12	L = 5 m
205127-050-15	15	L = 5 m
205127-050-19	19	L = 5 m

För laminerat glas

205127-050-08	8,76 - 10,76	L = 5 m
205127-050-11	11,52 - 13,52	L = 5 m
205127-050-15	16,76 - 17,52	L = 5 m
205127-050-22	20,76 - 21,52	L = 5 m
205127-050-24	24,76 - 25,52	L = 5 m

MOD 5134

Tillbehör

U = 34 mm

För enkelglas	T	
205134-050-08	8 - 10	L = 5 m
205134-050-11	12	L = 5 m
205134-050-19	15	L = 5 m

För laminerat glas

205134-050-08	8,76 - 10,76	L = 5 m
205134-050-11	11,52 - 13,52	L = 5 m
205134-050-17	16,76 - 17,52	L = 5 m
205134-050-22	20,76 - 21,52	L = 5 m
205134-050-24	24,76 - 25,52	L = 5 m
205134-050-32	31,52	L = 5 m

Q-INFO MOD 6920

PREFIX



Q-INFO 316

10

12

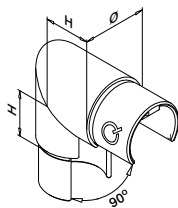
Polerad

Matt borstad

SELL OUT

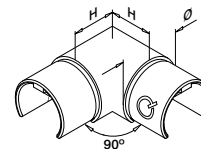
Gäller endast så länge lagret räcker.

Skarvar



MOD 6303

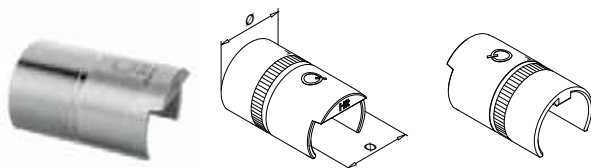
304		Matt borstad		
INDOOR	Ø	H	📦	
136303-042-12	42,4 x 1,5	30	2	
316		Matt borstad		
OUTDOOR	Ø	H	📦	
146303-042-12	42,4 x 1,5	30	2	



MOD 6313

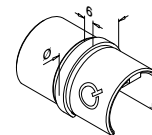
304		Matt borstad		
INDOOR	Ø	H	📦	
136313-042-12	42,4 x 1,5	30	2	
136313-048-12	48,3 x 1,5	35	2	
136313-060-12	60,3 x 1,5	40	2	
316		Matt borstad		
OUTDOOR	Ø	H	📦	
146313-042-12	42,4 x 1,5	30	2	
146313-048-12	48,3 x 1,5	35	2	
146313-060-12	60,3 x 1,5	40	2	
316		Polerad		
OUTDOOR	Ø	H	📦	
146313-042-10	42,4 x 1,5	30	2	

SELL OUT



MOD 6792 - EASY HIT®

304		Rå	
INDOOR	För rör Ø	📦	
136792-042	42,4 x 1,5	2	
136792-048	48,3 x 1,5	2	
316		Rå	
OUTDOOR	För rör Ø	📦	
146792-042	42,4 x 1,5	2	
146792-048	48,3 x 1,5	2	
146792-060	60,3 x 1,5	2	



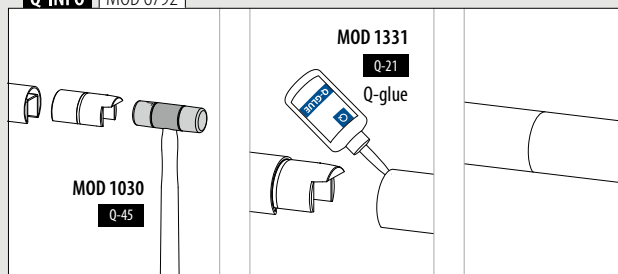
MOD 6790

304		Matt borstad	
INDOOR	För rör Ø	📦	
136790-042-12	42,4 x 1,5	2	
136790-048-12	48,3 x 1,5	2	
136790-060-12	60,3 x 1,5	2	
316		Matt borstad	
OUTDOOR	För rör Ø	📦	
146790-042-12	42,4 x 1,5	2	
146790-048-12	48,3 x 1,5	2	
316		Polerad	
OUTDOOR	För rör Ø	📦	
146790-042-10	42,4 x 1,5	2	

SELL OUT

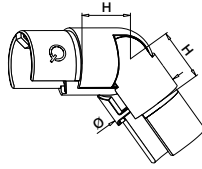


Q-INFO | MOD 6792





25–55°
Neråt

**MOD 6302****304** Matt borstad

INDOOR	Ø	H	☐
136302-042-02-12	42,4 x 1,5	30	2
136302-048-02-12	48,3 x 1,5	35	2
136302-060-02-12	60,3 x 1,5	40	2

SELL OUT

316 Matt borstad

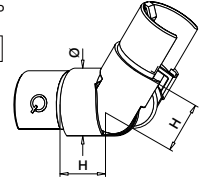
OUTDOOR	Ø	H	☐
146302-042-02-12	42,4 x 1,5	30	2
146302-048-02-12	48,3 x 1,5	35	2
146302-060-02-12	60,3 x 1,5	40	2

316 Polerad

OUTDOOR	Ø	H	☐
146302-042-02-10	42,4 x 1,5	30	2



25–55°
Uppåt

**MOD 6302****304** Matt borstad

INDOOR	Ø	H	☐
136302-042-01-12	42,4 x 1,5	30	2
136302-048-01-12	48,3 x 1,5	35	2
136302-060-01-12	60,3 x 1,5	40	2

SELL OUT

316 Matt borstad

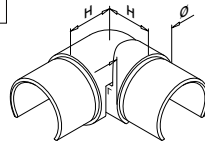
OUTDOOR	Ø	H	☐
146302-042-01-12	42,4 x 1,5	30	2
146302-048-01-12	48,3 x 1,5	35	2
146302-060-01-12	60,3 x 1,5	40	2

316 Polerad

OUTDOOR	Ø	H	☐
146302-042-01-10	42,4 x 1,5	30	2



+40° / -95°
Horisontell

**MOD 6312****304** Matt borstad

INDOOR	Ø	H	☐
136312-042-12	42,4 x 1,5	27	2
136312-048-12	48,3 x 1,5	30	2


316 Matt borstad

OUTDOOR	Ø	H	☐
146312-042-12	42,4 x 1,5	27	2
146312-048-12	48,3 x 1,5	30	2

NEW

**Q-INFO** 316

10



Polerad

12



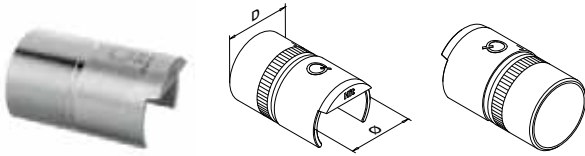
Matt borstad

SELL OUT

Gäller endast så länge lagret räcker.

Notrör

Handledare till rörförbindare



MOD 5793 - EASY HIT®

316	Rå			
OUTDOOR		För rör D	För rör Ø	
145793-042		42,4 x 2,0	42,4 x 1,5	2
145793-048		48,3 x 2,0	48,3 x 1,5	2



International Design Model Protection

Notrör

Ändavslut



MOD 6738

304	Matt borstad			
INDOOR		För rör Ø	L	
136738-042-12		42,4 x 1,5	60	2
136738-048-12		48,3 x 1,5	65	2

316	Matt borstad			
OUTDOOR				
146738-042-12		42,4 x 1,5	60	2



International Design Model Protection

Notrör

Ändknoppar



MOD 6732

304	Matt borstad			
INDOOR		För rör Ø		
136732-042-12		42,4 x 1,5		2
136732-048-12		48,3 x 1,5		2
136732-060-12		60,3 x 1,5		2

SELL OUT

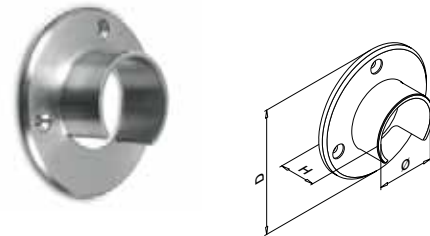
316	Matt borstad			
OUTDOOR				
146732-042-12		42,4 x 1,5		2
146732-048-12		48,3 x 1,5		2
146732-060-12		60,3 x 1,5		2

316	Polerad			
OUTDOOR				
146732-042-10		42,4 x 1,5		2



Notrör

Väggfläns



MOD 6505

304	Matt borstad					
INDOOR		För Ø	D	H		
136505-042-12		42,4	90	30	Q5-5	471 2
136505-048-12		48,3	95	35	Q5-5	471 2
136505-060-12		60,3	107	35	Q5-5	471 2

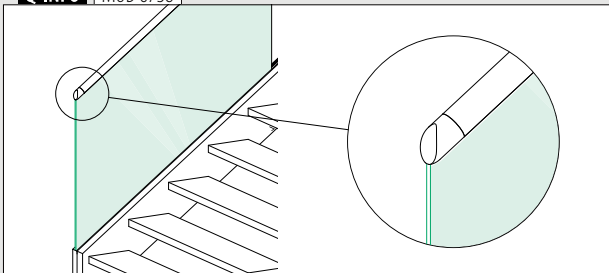
SELL OUT

316	Matt borstad					
OUTDOOR						
146505-042-12		42,4	90	30	Q5-6	471 2
146505-048-12		48,3	95	35	Q5-6	471 2
146505-060-12		60,3	107	35	Q5-6	471 2

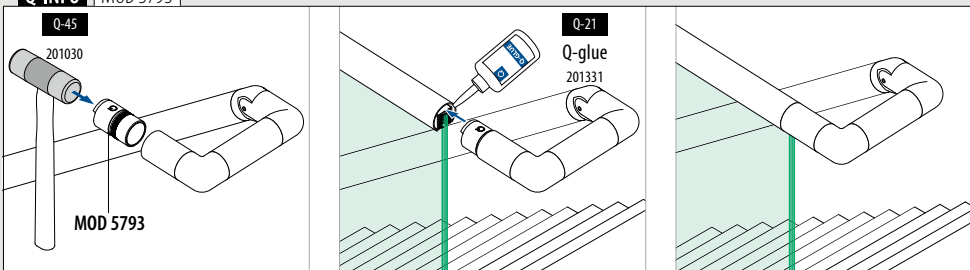
316	Polerad					
OUTDOOR						
146505-042-10		42,4	90	30	Q5-6	471 2



Q-INFO MOD 6738



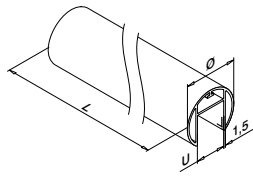
Q-INFO MOD 5793



Notrör

Notrör

166920-042-50-00 18



MOD 6920

Aluminium Rå

	U	Ø	
166920-042-50-00	24	42,4	L = 5 m

Aluminium Borstad, anodiserad
OUTDOOR

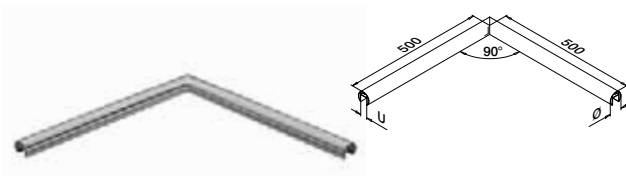
166920-042-50-18	24	42,4	L = 5 m
------------------	----	------	---------



International Design Model Protection

Notrör

Hörn



MOD 6320

Aluminium Rå

	U	Ø	
166320-042-00	24	42,4 x 1,5	1

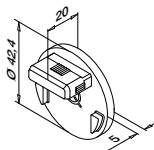
Aluminium Borstad, anodiserad
OUTDOOR

166320-042-18	24	42,4 x 1,5	1
---------------	----	------------	---

International Design Model Protection

Notrör

Ändknoppar



MOD 6732 - EASY HIT®

Aluminium Rå

	För Ø	
166732-042-00	42,4 x 1,5	2

Aluminium Borstad, anodiserad
OUTDOOR

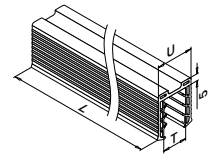
166732-042-18	42,4 x 1,5	2
---------------	------------	---



International Design Model Protection

Notrör

Gummiinlägg



MOD 5124

Tillbehör

U = 24 mm

För enkelglas	T	
205124-050-08	8 - 10	L = 5 m
205124-050-11	12	L = 5 m
205124-050-15	15	L = 5 m
205124-050-19	19	L = 5 m

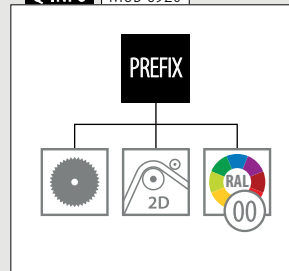
205124-250-08	8 - 10	L = 25 m
205124-250-11	12	L = 25 m
205124-250-15	15	L = 25 m
205124-250-19	19	L = 25 m

För laminerat glas


205124-050-08	8,76 - 10,76	L = 5 m
205124-050-11	11,52 - 13,52	L = 5 m
205124-050-17	16,76 - 17,52	L = 5 m
NEW 205124-050-92	20,76 - 21,52	L = 5 m

205124-250-08	8,76 - 10,76	L = 25 m
205124-250-11	11,52 - 13,52	L = 25 m
205124-250-17	16,76 - 17,52	L = 25 m
NEW 205124-250-92	20,76 - 21,52	L = 25 m

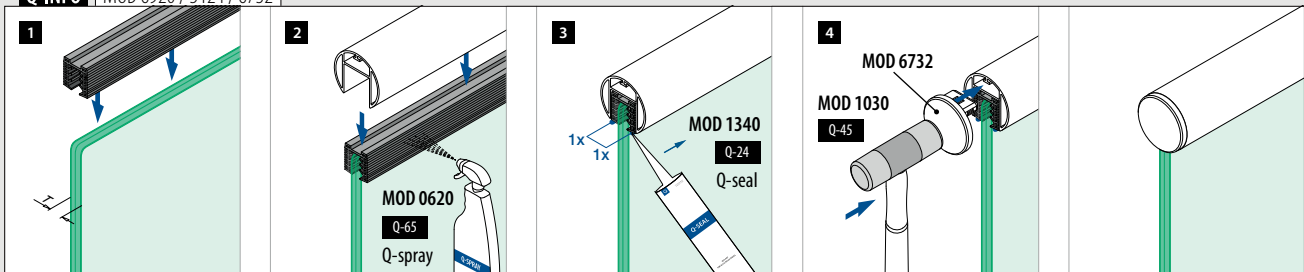
Q-INFO MOD 6920

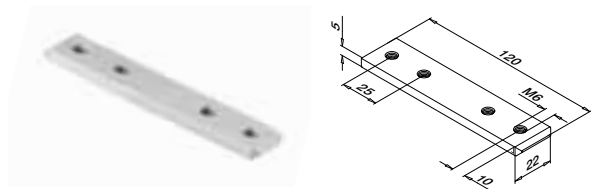


Q-INFO Aluminium



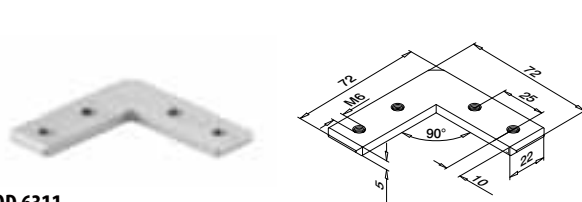
Q-INFO MOD 6920 / 5124 / 6732






MOD 6795

Aluminium	Rå		
166795-339	QS-261	472	2




MOD 6311

Aluminium	Rå		
166311-339	QS-261	472	2



MOD 6797

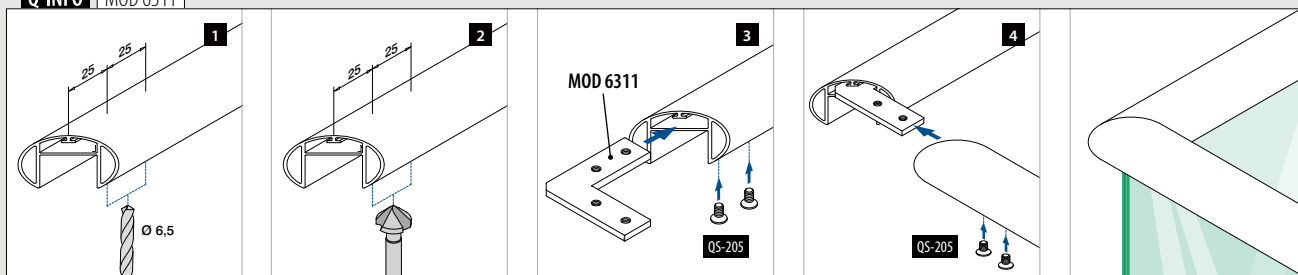
Aluminium	Rå		
166797	QS-261	472	2



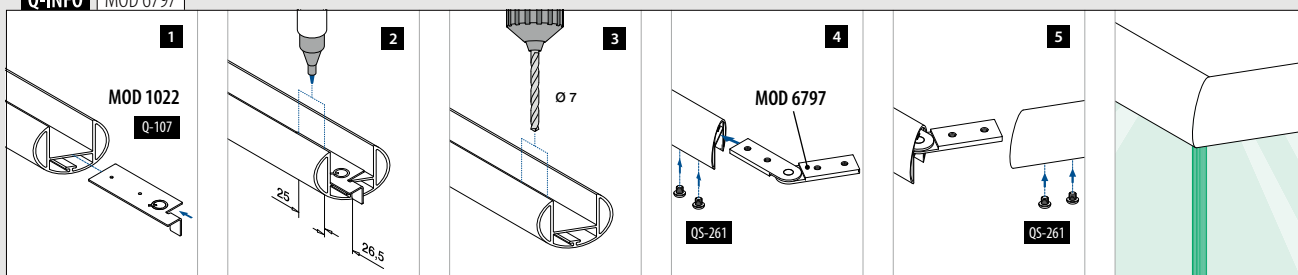
MOD 6798

Aluminium	Rå		
166798	QS-261	472	2

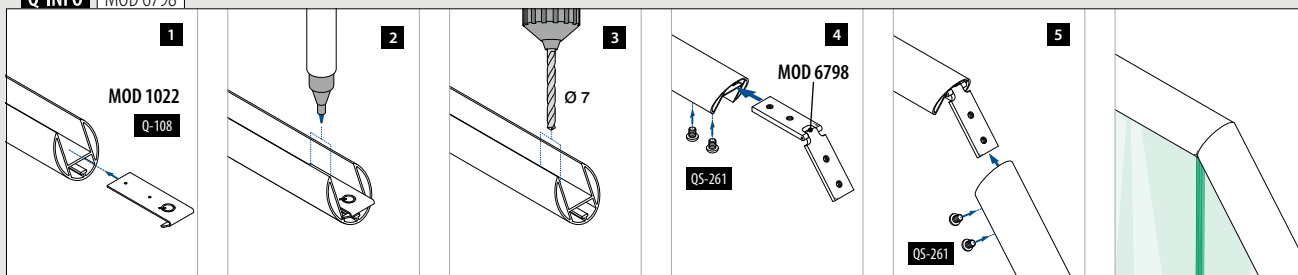
Q-INFO MOD 6311



Q-INFO MOD 6797



Q-INFO MOD 6798



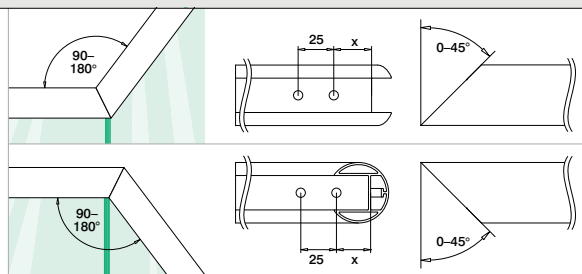
Q-INFO MOD 6798

Ovanvåning

Snitt	45°	40°	35°	30°	25°	20°	15°	10°	5°	0°
Yttre vinkel	90°	100°	110°	120°	130°	140°	150°	160°	170°	180°
Avstånd till kant	30,5	30,0	29,5	29,0	28,5	28,0	27,5	27,0	27,0	26,5

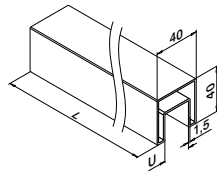
Nedervåning

Snitt	0°	5°	10°	15°	20°	25°	30°	35°	40°	45°
Inre vinkel	180°	170°	160°	150°	140°	130°	120°	110°	100°	90°
Avstånd till kant	26,5	26,5	26,0	26,0	25,5	25,5	25,0	24,5	24,5	24,0



Notrör

Notrör

Fyrkantiga **MOD 6924****304** Matt borstad**INDOOR****U**

136924-040-25-12	24	40 x 40	L = 2,5 m
136924-040-50-12	24	40 x 40	L = 5 m

316 Matt borstad**OUTDOOR**

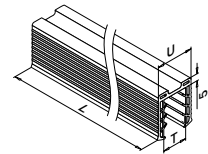
146924-040-25-12	24	40 x 40	L = 2,5 m
146924-040-50-12	24	40 x 40	L = 5 m

PREFIX



Notrör

Gummiinlägg

**MOD 5124****Tillbehör**

U = 24 mm

För enkelglas

T

205124-050-08	8 - 10	L = 5 m
205124-050-11	12	L = 5 m
205124-050-15	15	L = 5 m
205124-050-19	19	L = 5 m

205124-250-08	8 - 10	L = 25 m
205124-250-11	12	L = 25 m
205124-250-15	15	L = 25 m
205124-250-19	19	L = 25 m

För laminerat glas

205124-050-08	8,76 - 10,76	L = 5 m
205124-050-11	11,52 - 13,52	L = 5 m
205124-050-17	16,76 - 17,52	L = 5 m
NEW 205124-050-92	20,76 - 21,52	L = 5 m

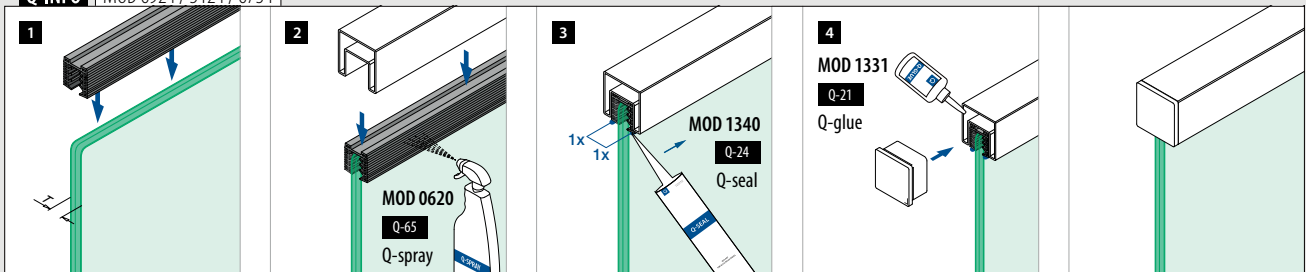
205124-250-08	8,76 - 10,76	L = 25 m
205124-250-11	11,52 - 13,52	L = 25 m
205124-250-17	16,76 - 17,52	L = 25 m
NEW 205124-250-92	20,76 - 21,52	L = 25 m


Q-INFO MOD 6924

PREFIX



Q-INFO MOD 6924 / 5124 / 6734



**MOD 6343**

304		Matt borstad	
INDOOR	<input type="checkbox"/>		
136343-040-12	40 x 40		2
316		Matt borstad	
OUTDOOR			
146343-040-12	40 x 40		2

**MOD 6794**

304		Matt borstad	
INDOOR	<input type="checkbox"/>		
136794-040-12	40 x 40		2
316		Matt borstad	
OUTDOOR			
146794-040-12	40 x 40		2

**MOD 6342**

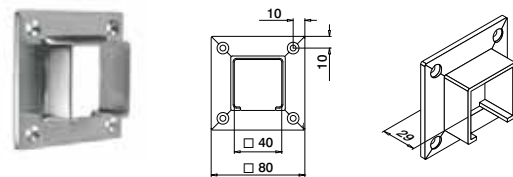
304		Matt borstad		
INDOOR	<input type="checkbox"/>		H	
136342-040-02-12	40 x 40		30	2
316		Matt borstad		
OUTDOOR				
146342-040-02-12	40 x 40		30	2

**MOD 6342**

304		Matt borstad		
INDOOR	<input type="checkbox"/>		H	
136342-040-01-12	40 x 40		30	2
316		Matt borstad		
OUTDOOR				
146342-040-01-12	40 x 40		30	2

**MOD 6734**

304		Matt borstad	
INDOOR	<input type="checkbox"/>		
136734-040-12	40 x 40		2
316		Matt borstad	
OUTDOOR			
146734-040-12	40 x 40		2

**MOD 6545**

304		Matt borstad		
INDOOR	<input type="checkbox"/>			
136545-040-12	40 x 40		QS-7	471
316		Matt borstad		
OUTDOOR				
146545-040-12	40 x 40		QS-50	471

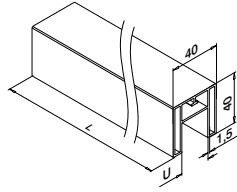



Notrör

Notrör

Fyrkantiga

166924-040-50-00 18 82

**MOD 6924****Aluminium** Rå

	U	<input type="checkbox"/>	
166924-040-50-00	24	40 x 40	L = 5 m

Aluminium Borstad, anodiserad**OUTDOOR**

166924-040-50-18	24	40 x 40	L = 5 m
------------------	----	---------	---------

Aluminium Black Line**OUTDOOR**

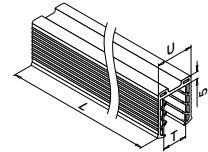
NEW 166924-040-50-82	24	40 x 40	L = 5 m
-----------------------------	----	---------	---------



International Design Model Protection

Notrör

Gummiinlägg

**MOD 5124****Tillbehör**

U = 24 mm

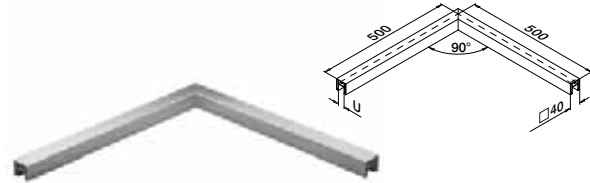
För enkelglas	T	
205124-050-08	8 - 10	L = 5 m
205124-050-11	12	L = 5 m
205124-050-15	15	L = 5 m
205124-050-19	19	L = 5 m

För laminerat glas

205124-050-08	8,76 - 10,76	L = 5 m
205124-050-11	11,52 - 13,52	L = 5 m
205124-050-17	16,76 - 17,52	L = 5 m
NEW 205124-050-92	20,76 - 21,52	L = 5 m

Notrör

Hörn

Fyrkantiga **MOD 6324****Aluminium** Borstad, anodiserad

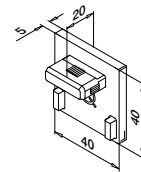
OUTDOOR	U	<input type="checkbox"/>	
166324-040-18	24	40 x 40 x 1,5	1

Aluminium Black Line**OUTDOOR**

NEW 166324-040-82	24	40 x 40 x 1,5	1
--------------------------	----	---------------	---

Notrör

Ändknoppar

Fyrkantiga **MOD 6734 - EASY HIT®****Aluminium** Rå

	<input type="checkbox"/>	
166734-040-00	40 x 40	2

Aluminium Borstad, anodiserad**OUTDOOR**

166734-040-18	40 x 40	2
---------------	---------	---

Aluminium Black Line**OUTDOOR**


NEW 166734-040-82	40 x 40	2
--------------------------	---------	---



International Design Model Protection


Q-INFO Aluminium

00

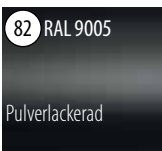


Rå

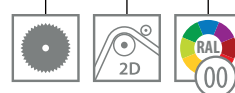
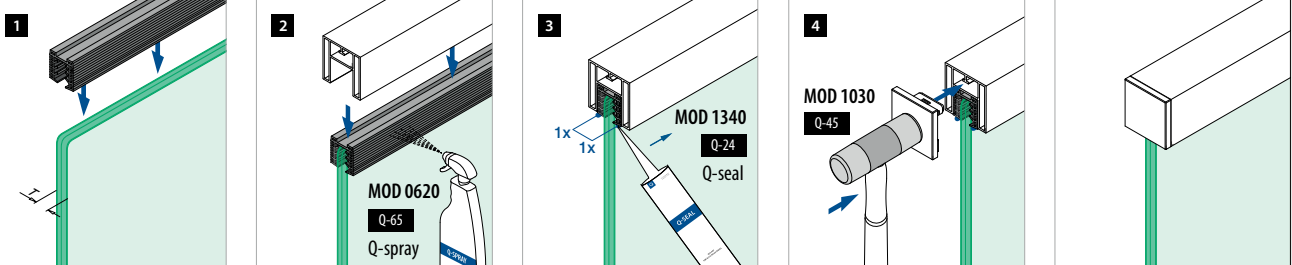
18

Borstad,
anodiserad

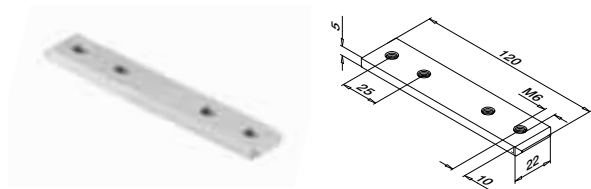
82

Svart, matt,
struktur**Q-INFO** MOD 6924

PREFIX

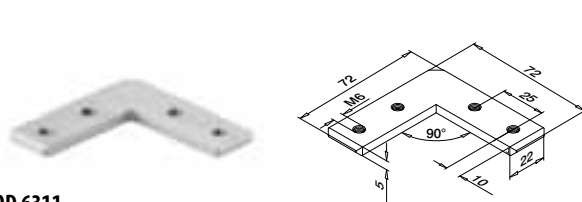
**Q-INFO** MOD 6924 / 5124 / 6734

Skarvar



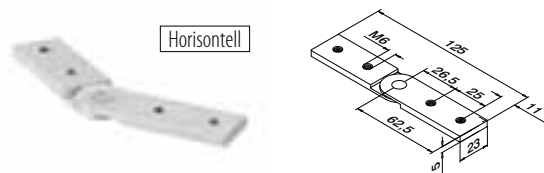
MOD 6795

Aluminium	Rå		
166795-339	QS-261	472	2




MOD 6311

Aluminium	Rå		
166311-339	QS-261	472	2



MOD 6797

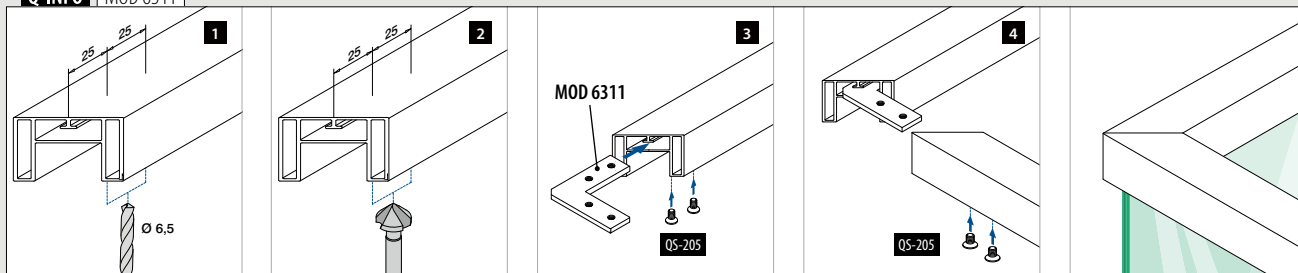
Aluminium	Rå		
166797	QS-261	472	2



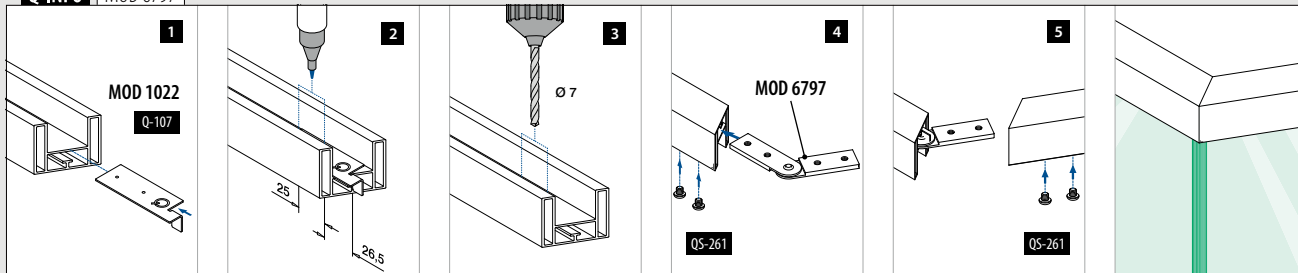
MOD 6798

Aluminium	Rå		
166798	QS-261	472	2

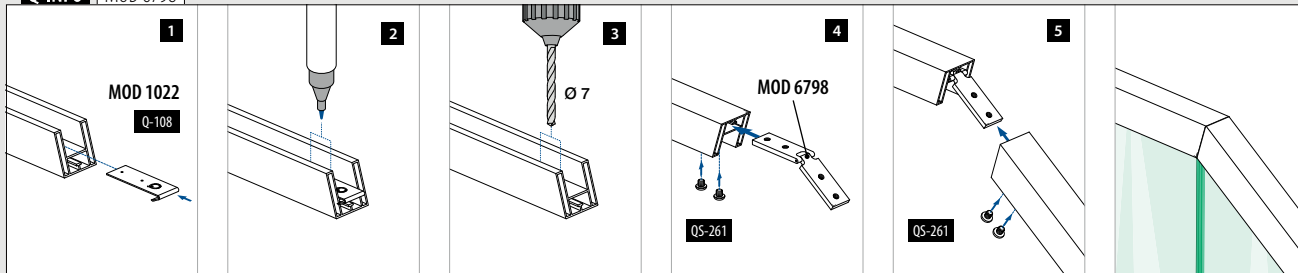
Q-INFO MOD 6311



Q-INFO MOD 6797



Q-INFO MOD 6798



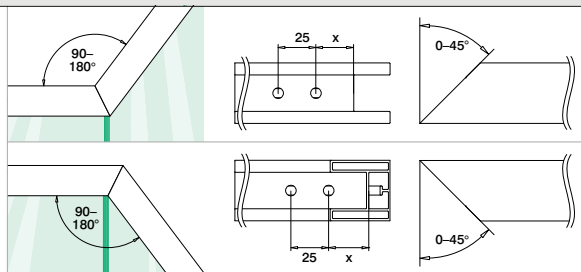
Q-INFO MOD 6798

Ovanvåning

Snitt	45°	40°	35°	30°	25°	20°	15°	10°	5°	0°
Yttre vinkel	90°	100°	110°	120°	130°	140°	150°	160°	170°	180°
Avstånd till kant	30,5	30,0	29,5	29,0	28,5	28,0	27,5	27,0	27,0	26,5

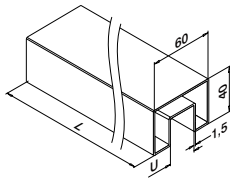
Nedervåning

Snitt	0°	5°	10°	15°	20°	25°	30°	35°	40°	45°
Inre vinkel	180°	170°	160°	150°	140°	130°	120°	110°	100°	90°
Avstånd till kant	26,5	26,5	26,0	26,0	25,5	25,5	25,0	24,5	24,5	24,0



Notrör

Notrör

Rektangulära **MOD 6924****304**

Matt borstad

INDOOR**U**

136924-640-50-12

24

60 x 40

L = 5 m

316

Matt borstad

OUTDOOR

146924-640-50-12

24

60 x 40

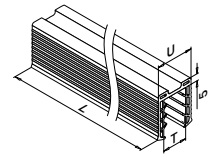
L = 5 m

PREFIX



Notrör

Gummiinlägg

**MOD 5124****Tillbehör**

U = 24 mm

För enkelglas

T

205124-050-08

8 - 10

L = 5 m

205124-050-11

12

L = 5 m

205124-050-15

15

L = 5 m

205124-050-19

19

L = 5 m

205124-250-08

8 - 10

L = 25 m

205124-250-11

12

L = 25 m

205124-250-15

15

L = 25 m

205124-250-19

19

L = 25 m

För laminerat glas

205124-050-08

8,76 - 10,76

L = 5 m

205124-050-11

11,52 - 13,52

L = 5 m

205124-050-17

16,76 - 17,52

L = 5 m

NEW

205124-050-92

20,76 - 21,52

L = 5 m

205124-250-08

8,76 - 10,76

L = 25 m

205124-250-11

11,52 - 13,52

L = 25 m

205124-250-17

16,76 - 17,52

L = 25 m

NEW

205124-250-92

20,76 - 21,52

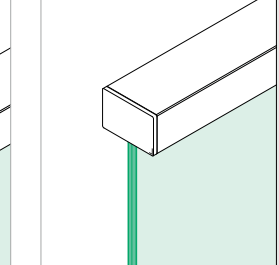
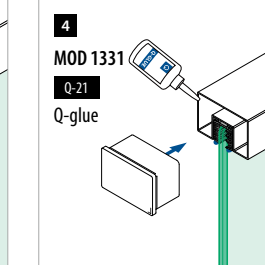
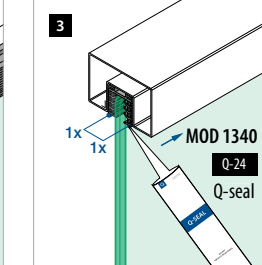
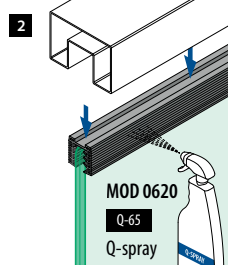
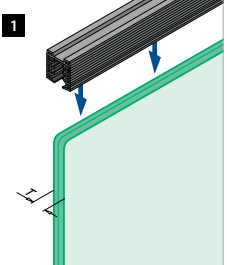
L = 25 m

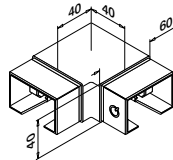
Q-INFO MOD 6924

PREFIX



Q-INFO MOD 6924 / 5124 / 6734

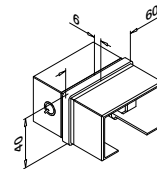


**MOD 6343****304** Matt borstad**INDOOR**För 

SELL OUT 136343-640-12 60 x 40 2

316 Matt borstad**OUTDOOR**

146343-640-12 60 x 40 2

**MOD 6794****304** Matt borstad**INDOOR**För 

SELL OUT 136794-640-12 60 x 40 2

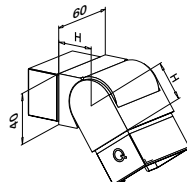
316 Matt borstad**OUTDOOR**

146794-640-12 60 x 40 2



25–55°

Neråt

**MOD 6342****304** Matt borstad**INDOOR**För

H



SELL OUT 136342-640-02-12 60 x 40 30 2

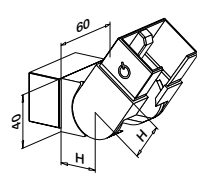
316 Matt borstad**OUTDOOR**

146342-640-02-12 60 x 40 30 2



25–55°

Uppåt

**MOD 6342****304** Matt borstad**INDOOR**För

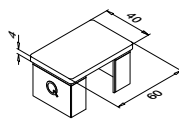
H



SELL OUT 136342-640-01-12 60 x 40 30 2

316 Matt borstad**OUTDOOR**

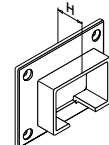
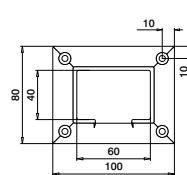
146342-640-01-12 60 x 40 30 2

**MOD 6734****304** Matt borstad**INDOOR**För 

SELL OUT 136734-640-12 60 x 40 2

316 Matt borstad**OUTDOOR**

146734-640-12 60 x 40 2

**MOD 6545****304** Matt borstad**INDOOR**För

H



SELL OUT 136545-640-12 60 x 40 29 QS-7 471 2

316 Matt borstad**OUTDOOR**

146545-640-12 60 x 40 29 QS-50 471 2

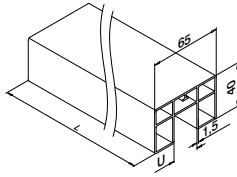



Notrör

Notrör

Rektangulära

166924-654-50-00 08



MOD 6924

Aluminium Rå

	U	<input type="checkbox"/>	<input type="checkbox"/>
166924-654-50-00	24	65 x 40	L = 5 m

Aluminium Matt silvreffekt

OUTDOOR

166924-654-50-08	24	65 x 40	L = 5 m
------------------	----	---------	---------

SELL OUT

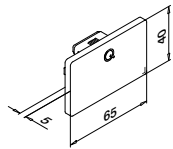


International Design Model Protection

Notrör

Ändknoppar

Rektangulära



MOD 6734 - EASY HIT®

Aluminium Rå

	För <input type="checkbox"/>	<input type="checkbox"/>
166734-654-00	65 x 40	2

Aluminium Matt silvreffekt

OUTDOOR

166734-654-08	65 x 40	2
---------------	---------	---

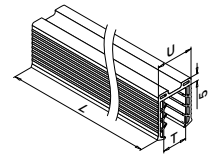
SELL OUT



International Design Model Protection

Notrör

Gummiinlägg



MOD 5124

Tillbehör

U = 24 mm

För enkelglas	T	<input type="checkbox"/>
205124-050-08	8 - 10	L = 5 m
205124-050-11	12	L = 5 m
205124-050-15	15	L = 5 m
205124-050-19	19	L = 5 m

För laminerat glas

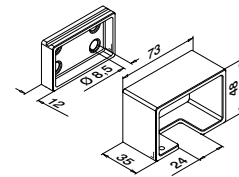
205124-050-08	8,76 - 10,76	L = 5 m
205124-050-11	11,52 - 13,52	L = 5 m
205124-050-17	16,76 - 17,52	L = 5 m
205124-050-92	20,76 - 21,52	L = 5 m

NEW

Notrör

Väggläns

Rektangulära



MOD 6545

Aluminium Rå

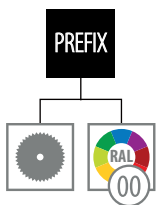
	För <input type="checkbox"/>	<input type="checkbox"/>	<input type="checkbox"/>
166545-654-00	65 x 40	QS-55 <input type="checkbox"/> 470 / QS-20 <input type="checkbox"/> 472	2




International Design Model Protection

SELL OUT Gäller endast så länge lagret räcker.

Q-INFO MOD 6924



Q-INFO Aluminium

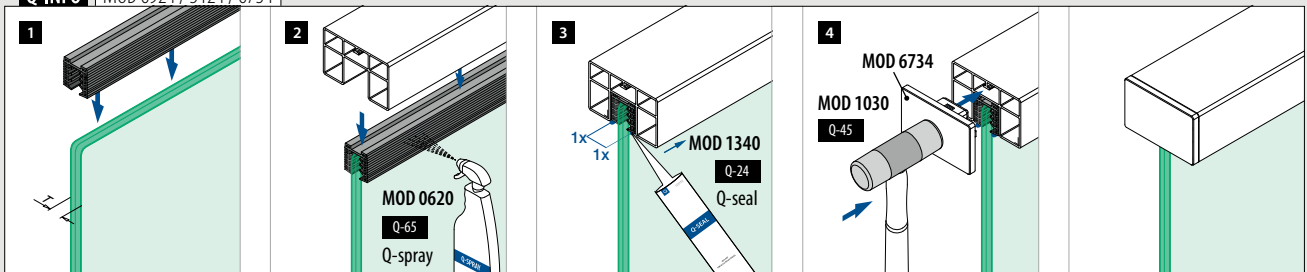


Q-INFO MOD 6924

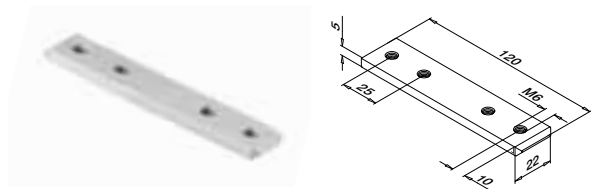


Lägg till LED-belysning (Linear Light) genom att använda notrör MOD 6926

Q-INFO MOD 6924 / 5124 / 6734

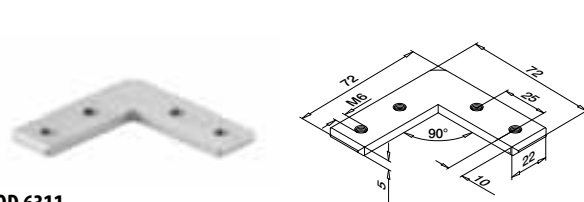


Skarvar



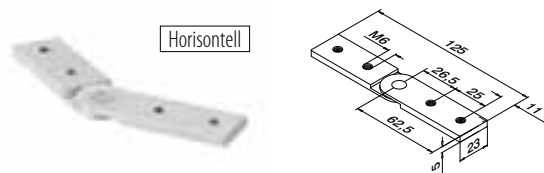
MOD 6795

Aluminium	Rå		
166795-339	QS-261	472	2




MOD 6311

Aluminium	Rå		
166311-339	QS-261	472	2



MOD 6797

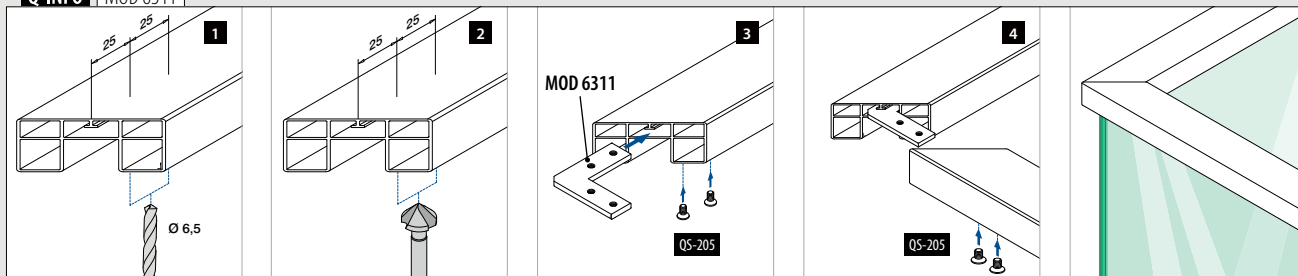
Aluminium	Rå		
166797	QS-261	472	2



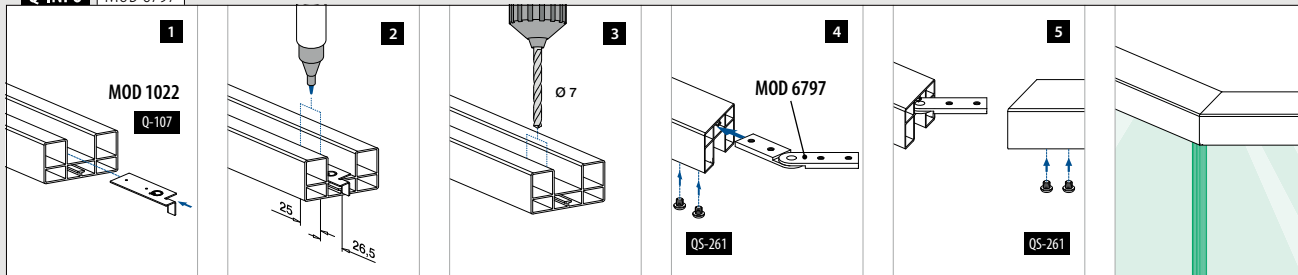
MOD 6798

Aluminium	Rå		
166798	QS-261	472	2

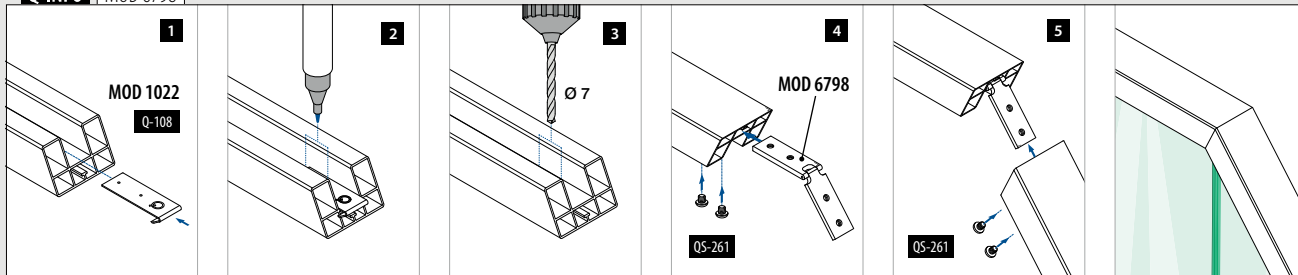
Q-INFO MOD 6311



Q-INFO MOD 6797



Q-INFO MOD 6798



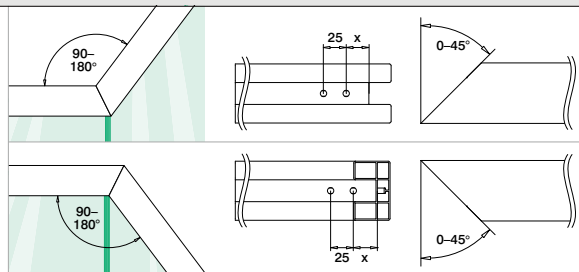
Q-INFO MOD 6798

Ovanvåning

Snitt	45°	40°	35°	30°	25°	20°	15°	10°	5°	0°
Yttre vinkel	90°	100°	110°	120°	130°	140°	150°	160°	170°	180°
Avstånd till kant	30,5	30,0	29,5	29,0	28,5	28,0	27,5	27,0	27,0	26,5

Nedervåning

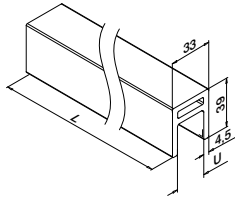

Snitt	0°	5°	10°	15°	20°	25°	30°	35°	40°	45°
Inre vinkel	180°	170°	160°	150°	140°	130°	120°	110°	100°	90°
Avstånd till kant	26,5	26,5	26,0	26,0	25,5	25,5	25,0	24,5	24,5	24,0



Notrör

Notrör

HYBRID 33x39

166911-339-50-**00 08 18 82****MOD 6911****Aluminium** Rå

	U	
166911-339-50-00	24	L = 5 m

Aluminium Matt silvereffekt
OUTDOOR

166911-339-50-08	24	L = 5 m
------------------	----	---------

Aluminium Borstad, anodiserad
OUTDOOR

166911-339-50-18	24	L = 5 m
------------------	----	---------

Aluminium Black Line
OUTDOOR

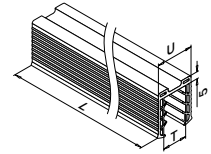
166911-339-50-82	24	L = 5 m
------------------	----	---------



International Design Model Protection

Notrör

Gummiinlägg

**MOD 5124****Tillbehör**

U = 24 mm

För enkelglas	T	
205124-050-08	8 - 10	L = 5 m

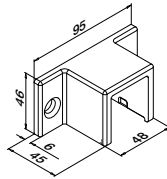
För laminerat glas

205124-050-08	8,76 - 10,76	L = 5 m
205124-050-11	11,52 - 13,52	L = 5 m

Notrör

Vägfläns


HYBRID 33x39

**MOD 6515****316** Matt borstad

OUTDOOR		
146515-339-12	QS-214 468	2

316 Black Line

146515-339-82	QS-214 468	2
---------------	------------	---

**Q-INFO Aluminium**

Rå



Matt silvereffekt

Borstad,
anodiserad

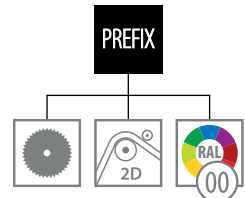
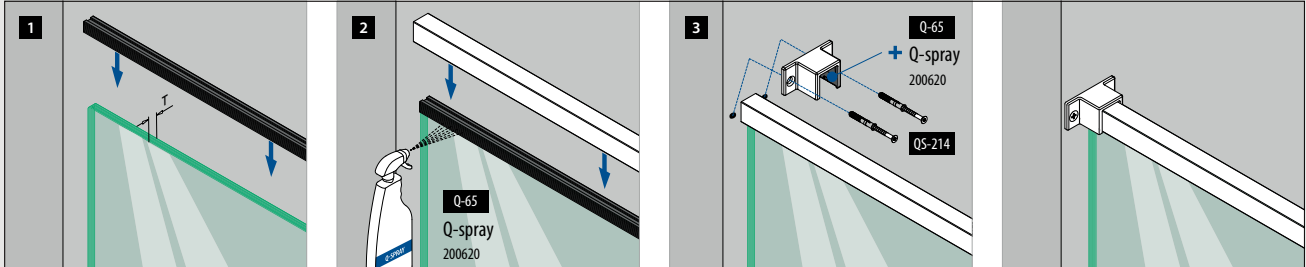
82 RAL 9005

Pulverlackerad
Svart, matt,
struktur**Q-INFO 316**

Matt borstad

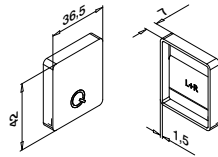


82 RAL 9005

Pulverlackerad
Svart, matt,
struktur**Q-INFO MOD 6911****Q-INFO**

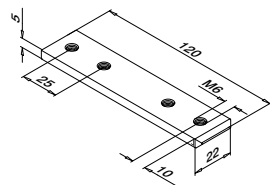


Vänster / höger



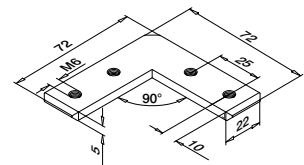
MOD 6913

Aluminium	Rå	
166913-339-00		2
Aluminium	Matt silvreffekt	
OUTDOOR		
SELL OUT		
166913-339-08		2
Aluminium	Borstad, anodiserad	
OUTDOOR		
NEW		
166913-339-18		2
Aluminium	Black Line	
OUTDOOR		
NEW		
166913-339-82		2



MOD 6795

Aluminium	Rå	
166795-339	QS-261	472
		2

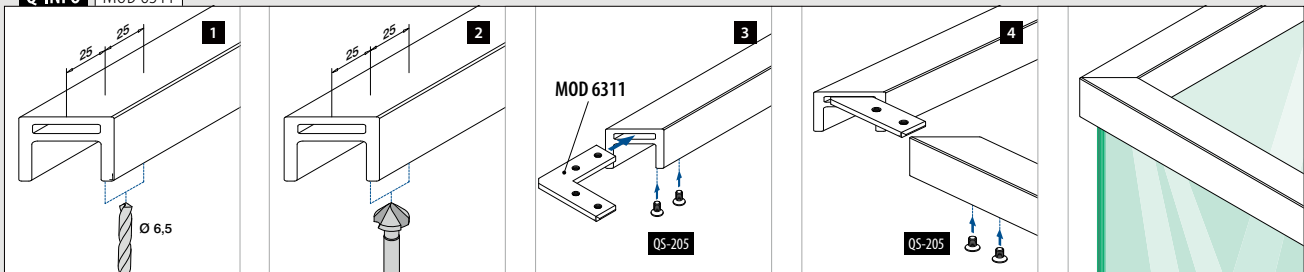


MOD 6311

Aluminium	Rå	
166311-339	QS-261	472
		2

SELL OUT Gäller endast så länge lagret räcker.

Q-INFO MOD 6311





2

FRANSKA BALKONGER

Easy Glass® View	190 - 197
Easy Glass® MOD 6507-6508	198 - 209
Med glasklämmor	210 - 211
Med glasbeslag	212 - 217
Räcken i brösthöjd	218 - 231



EASY GLASS® MOD 6507 / 6508

198



Hitta all information om franska balkonger online:



<https://q-ne.ws/JulietBalcony23>

MED GLAS- BESLAG

212

MED GLAS- KLÄMMOR

210

RÄCKEN I BRÖSTHÖJD

218



MÅNGSIDIGT OCH NÄSTAN OSYNLIGT

Fönster från golv till tak är extremt populära i både bostads- och kontorsbyggnader eftersom rummen drar nytta av maximalt dagsljus. Sådana fönster måste dock ha en fransk balkong som ger tillräckligt fallskydd.

Bland våra produkter hittar du två system som är speciellt utvecklade för detta ändamål. Det första är Easy Glass® View, som inte bara kan monteras på fasaden utan också i öppningen eller på fönsterramen. Den andra systemet för franska balkonger är Easy Glass® MOD 6507-6508 där du antingen kan välja rundade eller kantiga väggflänsar och täckskenor.

Det finns också andra lösningar som kan användas för att skapa inglasade franska balkonger. Q-railings glasklämmor och glasadaptar är lämpliga för denna användning. Även räcken i brösthöjd är ett effektivt sätt att ge skydd vid större fönster. Välj rundade eller kantiga komponenter för dessa alternativa lösningar och skapa precis den effekt du vill ha.



EASY GLASS®
VIEW

190



Q-railing



Designat för: Lätt till medelkraftig användning
Användning: Inomhus och utomhus
Varianter: Vägghäring
(fasad, karm, fönstersmyg)

**Användnings-
områden:** Franska balkonger
Material: Aluminium (borstad anodiserad,
rå och pulverlackerad)
Glastjocklek: 12 till 21,52 mm

Hitta all information om
Easy Glass View online:



[https://q-ne.ws/
View23](https://q-ne.ws/View23)

EASY GLASS[®] VIEW



Minimalistiska franska balkonger för maximal säkerhet

Du kan montera den nästan osynliga franska Easy Glass® View på antingen fasaden, i fönsteröppningen eller direkt på fönsterramen. De smala aluminiumprofilerna kan även pulverlackeras för att matcha färgen på fönsterramarna eller fasaden.

Easy Glass® View	SE
Max. linjelast (kN/m)	1,0
Max. bredd (meter)	3,0

Var uppmärksam på specifikationerna ang. montage, glasdimensioner och glastyper i vårt certifikat.

Internationellt testat/beräknat/certifierat:



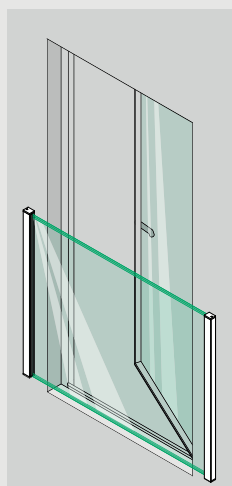
- 1 Skapa en praktiskt taget osynlig fransk balkong med Easy Glass View tack vare extremt smala profiler och dolda monteringsställen.
- 2 Välj från ett urval av monteringsalternativ, inklusive fasadmontering, mellan fönstersmyg och på en fönsterkarm.



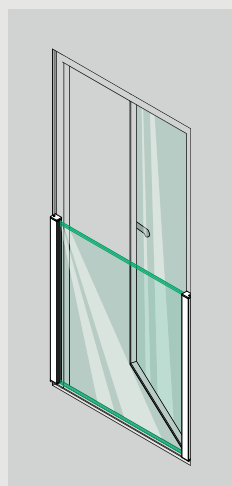
VARIANTER AV EASY GLASS® VIEW

- Monteras med ankare eller skruvar (beroende på yta)
- Montering i nischer kan göras från insidan
- Profiler och ändknoppar kan pulverlackeras

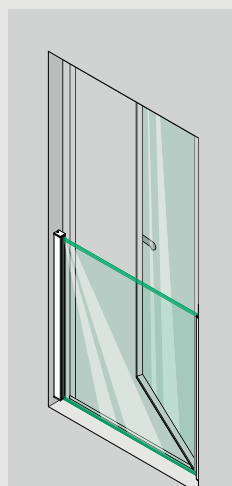
Montering på fasad



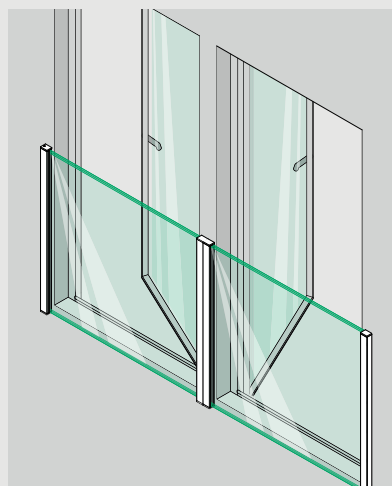
Montering på karm



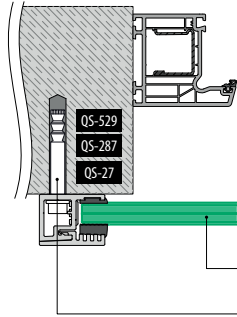
Montering i fönstersmyg



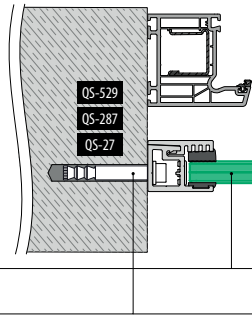
Montering med mittprofil



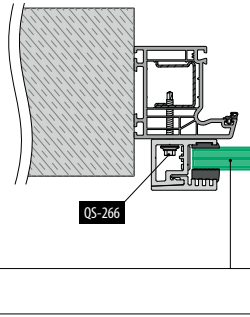
Montering på fasad



Montering i fönstersmyg



Montering på karm

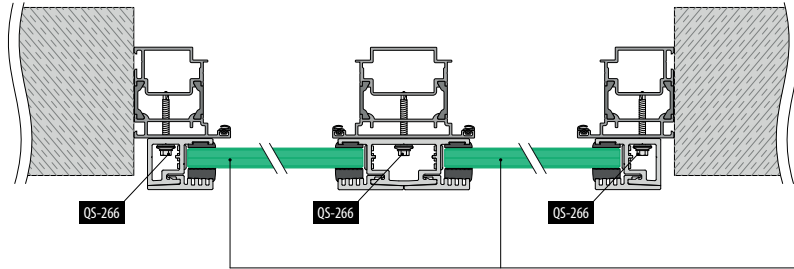


Se respektive certifikat och statiska beräkningar för specifikationer såsom monteringsdetaljer, glasmått och glastyper.

Härdat/laminerat glas: ■ 160 - 161

Alla ankare: ■ 457 - 463

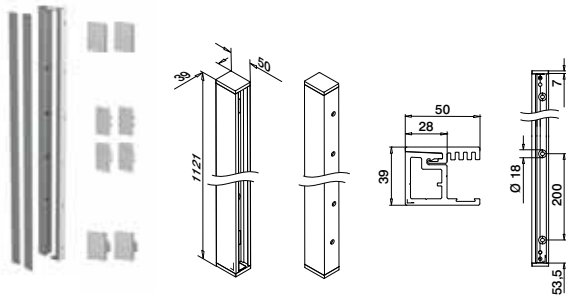
Montering med mittprofil



Härdat/laminerat glas: ■ 160 - 161

Ingår: 2 profiler för 1100 mm hög glas, 4 täckpluggar och 4 ändknoppar

Montering i fönstersmyg

**MOD 6839**

Aluminium Rå

166839-011-02-00 ■ 457 - 463 L = 2x 1,1 m

Aluminium Borstad, anodiserad

OUTDOOR

166839-011-02-18 ■ 457 - 463 L = 2x 1,1 m

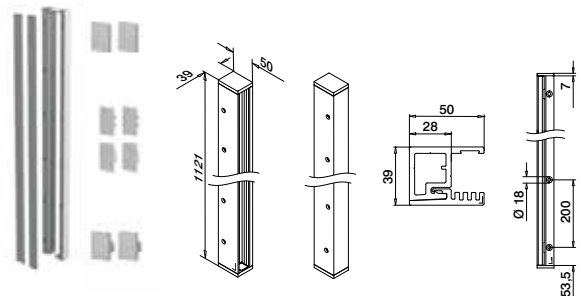
NEW

PREFIX



Ingår: 2 profiler för 1100 mm hög glas, 4 täckpluggar och 4 ändknoppar

Montering på fasad / karm

**MOD 6839**

Aluminium Rå

166839-011-01-00 ■ 457 - 463 L = 2x 1,1 m

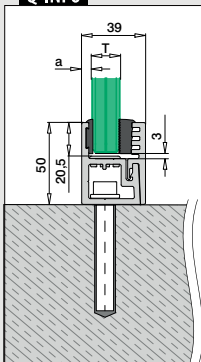
Aluminium Borstad, anodiserad

OUTDOOR

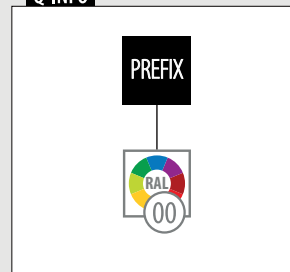
166839-011-01-18 ■ 457 - 463 L = 2x 1,1 m

NEW

PREFIX

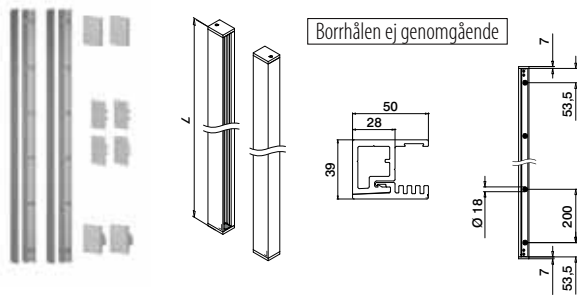
**Q-INFO**

För enkelglas	T	a
20683x-xxx-12	12	10,5
20683x-xxx-15	15	10,5
20683x-xxx-19	19	6,5
För laminerat glas	T	a
20683x-xxx-13	12,76	10,5
20683x-xxx-14	13,52	10,5
20683x-xxx-17	16,76	6,5
20683x-xxx-18	17,52	6,5
20683x-xxx-21	20,76	6,5
20683x-xxx-22	21,52	6,5



Q-INFO

Väggprofilset

Ingår: 2 profiler för 1100 mm hög glas, 4 täckpluggar och 4 ändknoppar



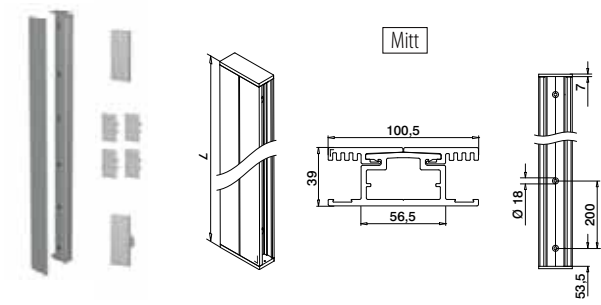
MOD 6839

Aluminium	Rå		
166839-011-00-00	457 - 463	L = 2x 1,1 m	
Aluminium	Borstad, anodiserad		
OUTDOOR			
166839-011-00-18	457 - 463	L = 2x 1,1 m	
Aluminium	Antracitgrå RAL 7016		
OUTDOOR			
NEW	166839-011-00-33	457 - 463	L = 2x 1,1 m
Aluminium	Black Line		
OUTDOOR			
NEW	166839-011-00-82	457 - 463	L = 2x 1,1 m





International Design Model Protection

Ingår: 1 profil för 1100 mm hög glas, 4 täckpluggar och 2 ändknoppar



MOD 6849

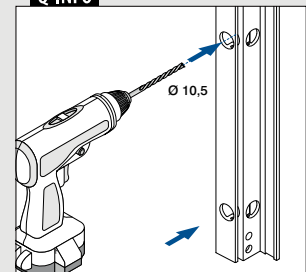
Aluminium	Rå		
166849-011-00-00	457 - 463	L = 1,1 m	
Aluminium	Borstad, anodiserad		
OUTDOOR			
166849-011-00-18	457 - 463	L = 1,1 m	
Aluminium	Antracitgrå RAL 7016		
OUTDOOR			
166849-011-00-33	457 - 463	L = 1,1 m	
Aluminium	Black Line		
OUTDOOR			
166849-011-00-82	457 - 463	L = 1,1 m	



Q-INFO Aluminium


00	18	33 RAL 7016	82 RAL 9005
			
Rå	Borstad, anodiserad	Antracitgrå, matt, slät	Svart, matt, struktur


Q-INFO





Lämplig till
MOD 6839 och MOD 6849

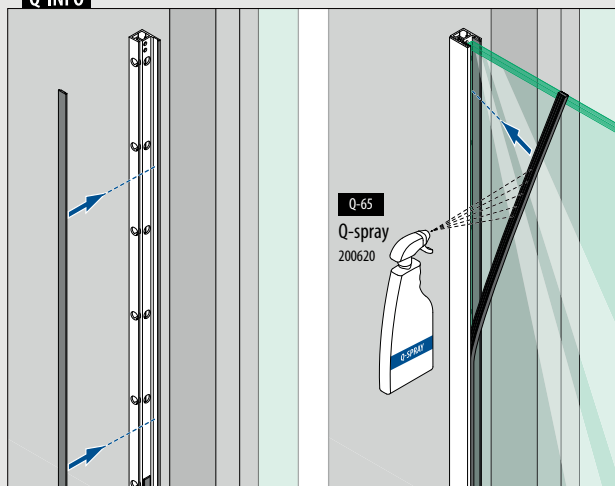
**MOD 6831****Tillbehör**

För enkelglas	T	
206831-211-12	12	L = 2x 1,1 m
206831-211-15	15	L = 2x 1,1 m
206831-211-19	19	L = 2x 1,1 m

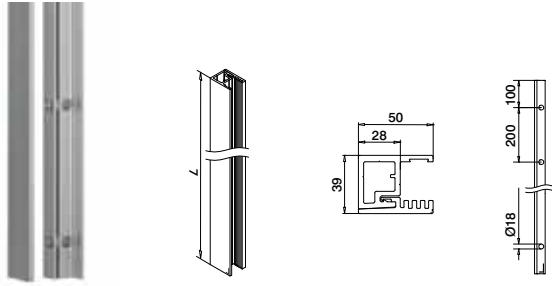
För laminerat glas

206831-211-13	12,76	L = 2x 1,1 m
206831-211-14	13,52	L = 2x 1,1 m
206831-211-17	16,76	L = 2x 1,1 m
206831-211-18	17,52	L = 2x 1,1 m
206831-211-21	20,76	L = 2x 1,1 m
206831-211-22	21,52	L = 2x 1,1 m

NEW

Q-INFO

Borrhålen ej genomgående



MOD 6830

Aluminium Rå



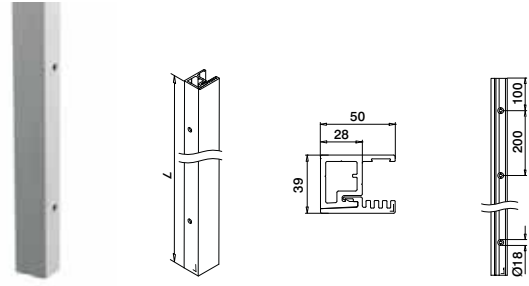
166830-050-00-00 457 - 463 L = 5 m

Aluminium Borstad, anodiserad
OUTDOOR

166830-050-00-18 457 - 463 L = 5 m

International Design
Model Protection

Montering i fönstersmyg



MOD 6830

Aluminium Rå



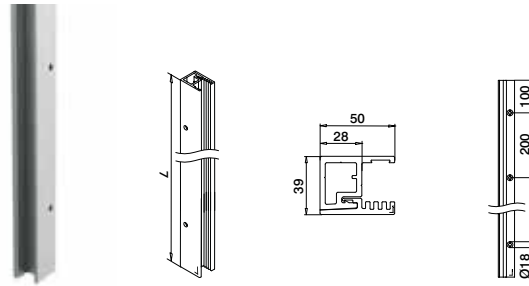
166830-050-02-00 457 - 463 L = 5 m

Aluminium Borstad, anodiserad
OUTDOOR

166830-050-02-18 457 - 463 L = 5 m



Montering på fasad / karm



MOD 6830

Aluminium Rå



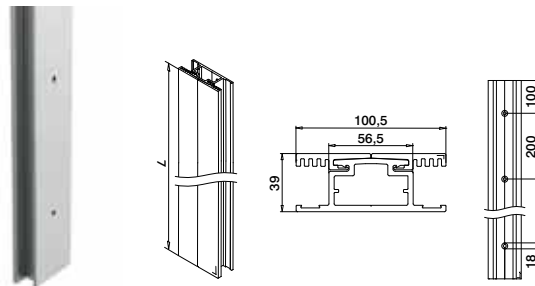
166830-050-01-00 457 - 463 L = 5 m

Aluminium Borstad, anodiserad
OUTDOOR

166830-050-01-18 457 - 463 L = 5 m




Mitt



MOD 6840

Aluminium Rå



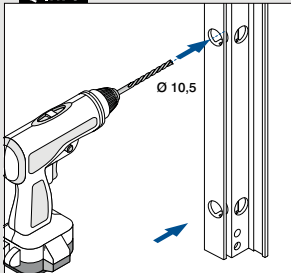
166840-050-00-00 457 - 463 L = 5 m

Aluminium Borstad, anodiserad
OUTDOOR

166840-050-00-18 457 - 463 L = 5 m

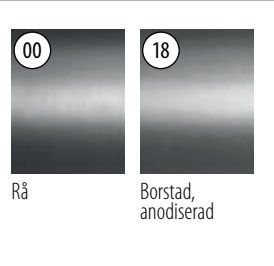


Q-INFO



Q-INFO

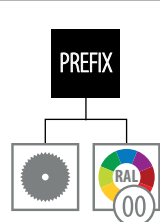
Aluminium



Rå

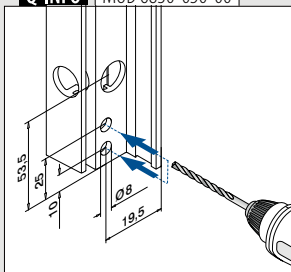
Borstad,
anodiserad

Q-INFO



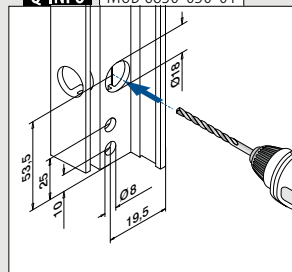
Q-INFO

MOD 6830-050-00



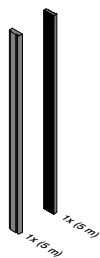
Q-INFO

MOD 6830-050-01






Lämplig till
MOD 6839 och MOD 6849



MOD 6831

Tillbehör

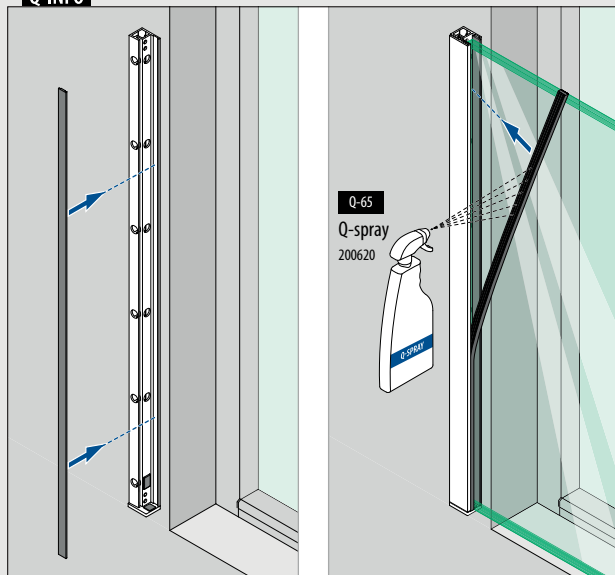
För enkelglas	T	
206831-050-12	12	L = 5 m
206831-050-15	15	L = 5 m
206831-050-19	19	L = 5 m

För laminerat glas

206831-050-13	12,76	L = 5 m
206831-050-14	13,52	L = 5 m
206831-050-17	16,76	L = 5 m
206831-050-18	17,52	L = 5 m
206831-050-21	20,76	L = 5 m
206831-050-22	21,52	L = 5 m

NEW

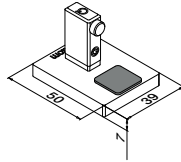
Q-INFO



Ändknoppar för MOD 6830 / 6839



Nedre
Med säkerhetslås



MOD 6832

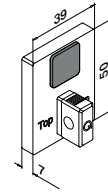
Aluminium Rå	
166832-01-00	2
Aluminium Borstad, anodiserad	
OUTDOOR	
166832-01-18	2



International Design Model Protection



Övre



MOD 6832 - EASY HIT®

Aluminium Rå	
166832-02-00	2
Aluminium Borstad, anodiserad	
OUTDOOR	
166832-02-18	2

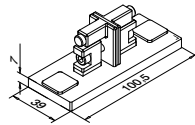


International Design Model Protection

Ändknoppar för MOD 6840 / 6849



Nedre
Mitt



MOD 6842

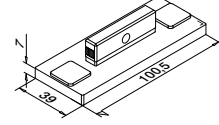
Aluminium Rå	
166842-01-00	2
Aluminium Borstad, anodiserad	
OUTDOOR	
166842-01-18	2



International Design Model Protection



Övre
Mitt



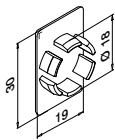
MOD 6842 - EASY HIT®

Aluminium Rå	
166842-02-00	2
Aluminium Borstad, anodiserad	
OUTDOOR	
166842-02-18	2



International Design Model Protection


Täckpluggar



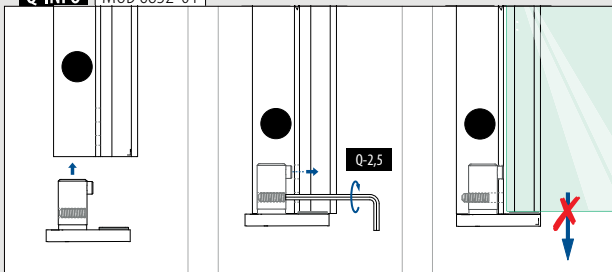
MOD 6838

Plast Aluminium vit RAL 9006	
OUTDOOR	
156838-36	4

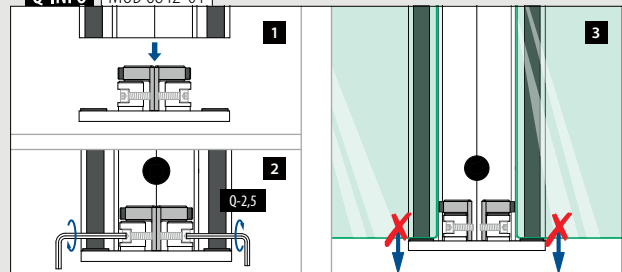
Q-INFO Aluminium



Q-INFO MOD 6832-01



Q-INFO MOD 6842-01





Designat för: Lätt till medelkraftig användning
Användning: Inomhus och utomhus
Varianter: Vägghmontering (fasad)
Användningsområden: Franska balkonger
Material: Aluminium (borstad anodiserad och rå), rostfritt stål 316 (borstad)
Glastjocklek: 8 till 21,52 mm

Hitta all information om
Easy Glass MOD 6507-6508
online:



<https://q-ne.ws/6507-6508-23>

EASY GLASS® MOD 6507-6508



Eleganta franska balkonger med många möjligheter

De franska balkongerna Easy Glass® MOD 6507-6508 är minimalistiska men ger ett säkert fallskydd vid fönster från golv till tak. Glasfyllningen monteras enkelt på fasaden med hjälp av väggflänsar och täckskenor. Välj mellan rundade eller kantiga räckskomponenter.

Easy Glass® MOD 6507-6508	SE
Max. linjelast (kN/m)	1,0

Var uppmärksam på specifikationerna ang. montage, glasdimensioner och glastyper i vårt certifikat.

Internationellt testat/beräknat/certifierat:



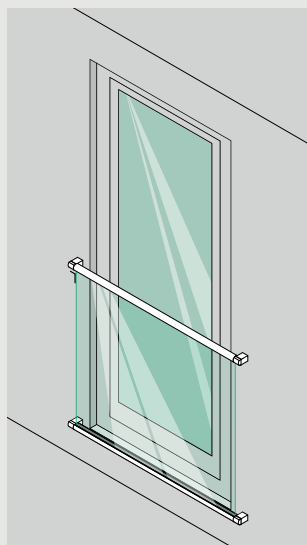
- 1 Montera täckskenorna på fasaden, antingen horisontellt eller vertikalt.
- 2 Easy Glass MOD 6507-6508 är ett elegant tillägg till alla sorters fasader.



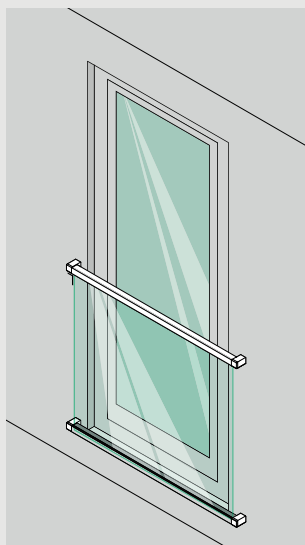
VARIANTER AV EASY GLASS® MOD 6507-6508

- Vägmonterad med kemiska ankare
- Både horisontell och vertikal montering

Montering på fasad
runda



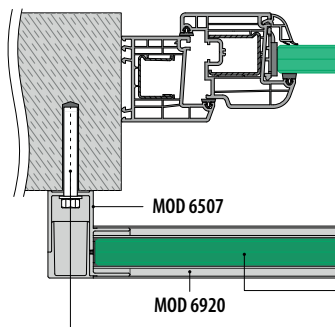
Montering på fasad
fyrkantiga



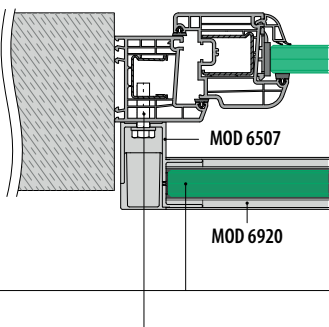
Notrör

Easy Glass® MOD 6507

Montering på fasad



Montering på karm



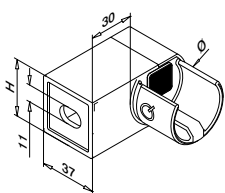
Se respektive certifikat och statiska beräkningar för specifikationer såsom monteringsdetaljer, glasmått och glastyper.

Härdat/laminerat glas: ■ 160 - 161

Alla ankare: ■ 457 - 463

Notrör

Väggläns



MOD 6507

316 Matt borstad

OUTDOOR

För Ø

H



■ 457 - 463

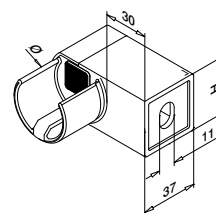


2

SELL OUT



International Design Model Protection



MOD 6507

316 Matt borstad

OUTDOOR

För Ø

H



■ 457 - 463



2

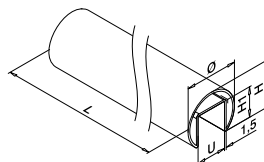
SELL OUT



International Design Model Protection

Notrör

Notrör



MOD 6920

316 Matt borstad

OUTDOOR

U

Ø

H

H1

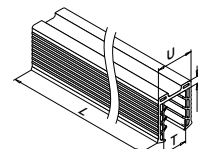


L = 5 m



Notrör

Gummiinlägg



MOD 5124

Tillbehör

U = 24 mm

För enkelglas

T



205124-050-08

8 - 10

L = 5 m

205124-050-11

12

L = 5 m

205124-050-15

15

L = 5 m

205124-050-19

19

L = 5 m

För laminerat glas

205124-050-08

8,76 - 10,76

L = 5 m

205124-050-11

11,52 - 13,52

L = 5 m

205124-050-17

16,76 - 17,52

L = 5 m

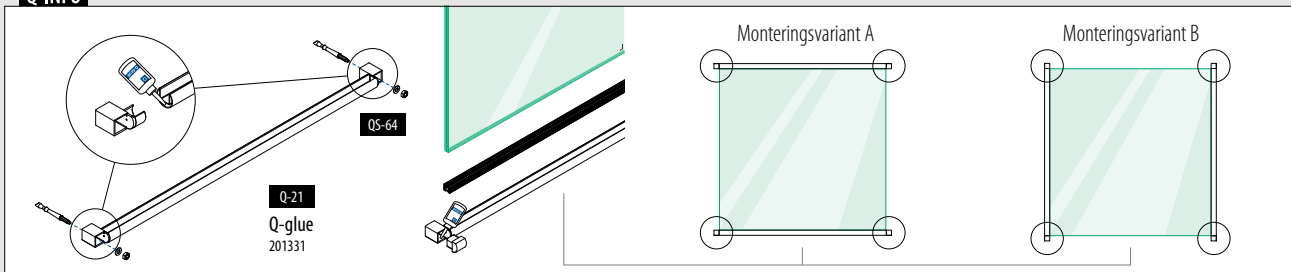
NEW

205124-050-92

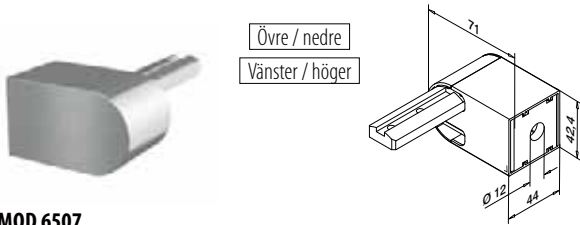
20,76 - 21,52

L = 5 m

Q-INFO



Väggläns

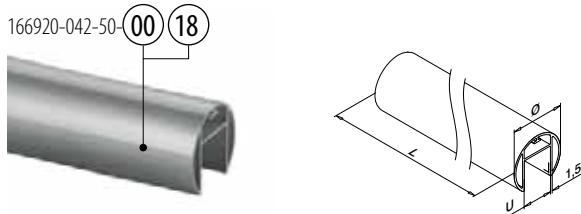


MOD 6507

Aluminium	Rå	Ø		
166507-042-00-00	42,4	Ø 12	457 - 463	2
Aluminium	Borstad, anodiserad			
OUTDOOR				
166507-042-00-18	42,4	Ø 12	457 - 463	2

NEW

Notrör



MOD 6920

Aluminium	Rå	U	Ø	
166920-042-50-00	00	24	42,4	L = 5 m
Aluminium	Borstad, anodiserad			
OUTDOOR				
166920-042-50-18	18	24	42,4	L = 5 m



International Design Model Protection

Gumminlägg



MOD 5124

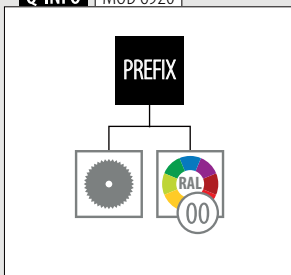
Tillbehör

U = 24 mm		
För enkelglas	T	
205124-050-08	8 - 10	L = 5 m
205124-050-11	12	L = 5 m
205124-050-15	15	L = 5 m
205124-050-19	19	L = 5 m


För laminerat glas

205124-050-08	8,76 - 10,76	L = 5 m
205124-050-11	11,52 - 13,52	L = 5 m
205124-050-17	16,76 - 17,52	L = 5 m
NEW 205124-050-92	20,76 - 21,52	L = 5 m

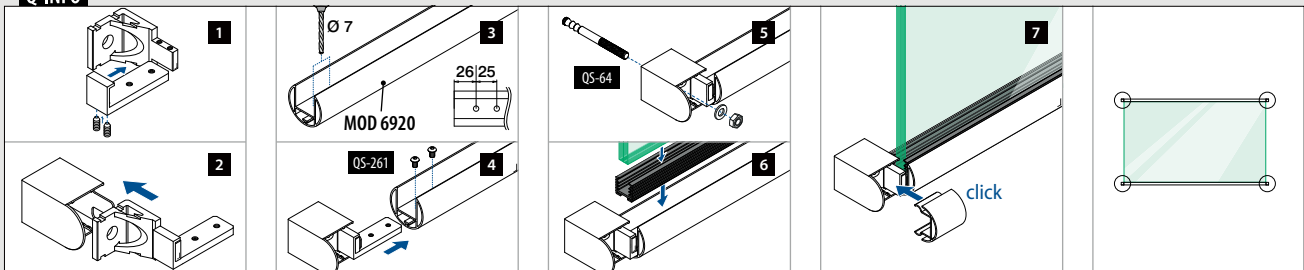
Q-INFO MOD 6920



Q-INFO Aluminium



Q-INFO

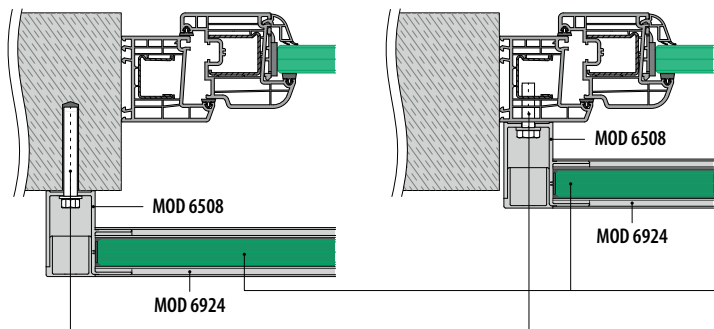


Notrör

Easy Glass® MOD 6508

Montering på fasad

Montering på karm



Se respektive certifikat och statiska beräkningar för specifikationer såsom monteringsdetaljer, glasmått och glastyper.

Härdat/laminerat glas: ■ 160 - 161

Alla ankare: ■ 457 - 463

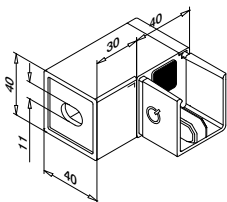
FRANSKA BALKONGER SYSTEM

EASY GLASS® MOD 6507-6508

Notrör

Väggläns

Fyrkantiga □



MOD 6508

316

Matt borstad

OUTDOOR

146508-040-01

40 x 40

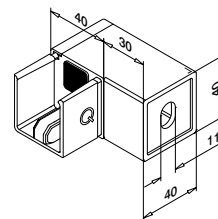


■ 457 - 463

2



International Design Model Protection



MOD 6508

316

Matt borstad

OUTDOOR

146508-040-02

40 x 40



■ 457 - 463

2

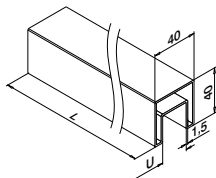


International Design Model Protection

Notrör

Notrör

Fyrkantiga □



MOD 6924

316

Matt borstad

OUTDOOR

146924-040-50-12

U 24

40 x 40

L = 5 m

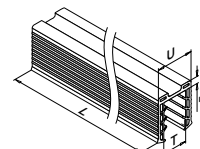


PREFIX



Notrör

Gummiinlägg



MOD 5124

Tillbehör

U = 24 mm

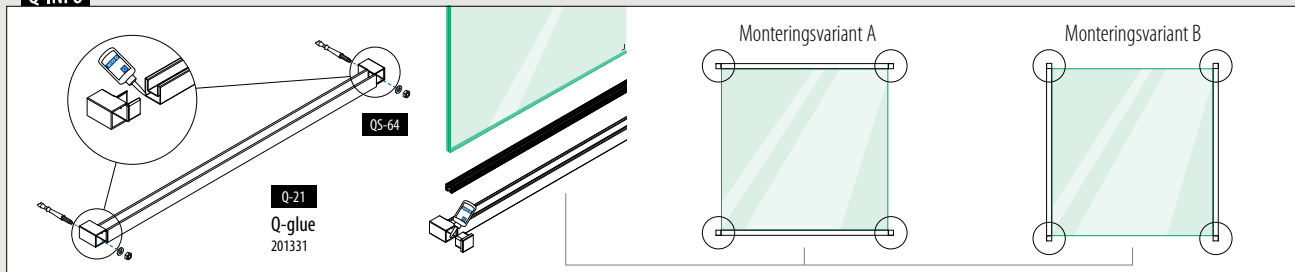
För enkelglas

	T	■
205124-050-08	8 - 10	L = 5 m
205124-050-11	12	L = 5 m
205124-050-15	15	L = 5 m
205124-050-19	19	L = 5 m

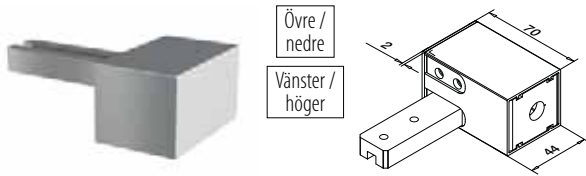
För laminerat glas

205124-050-08	8,76 - 10,76	L = 5 m
205124-050-11	11,52 - 13,52	L = 5 m
205124-050-17	16,76 - 17,52	L = 5 m
NEW 205124-050-92	20,76 - 21,52	L = 5 m

Q-INFO



Väggläns



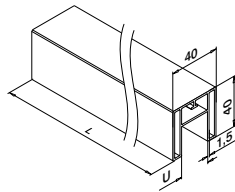

MOD 6508

Aluminium	Borstad, anodiserad		
OUTDOOR			
166508-040-18	40 x 40	457 - 463	2

NEW

Notrör

Fyrkantiga



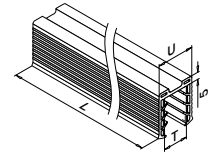
MOD 6924

Aluminium	Rå		
	U	<input type="checkbox"/>	
166924-040-50-00	24	40 x 40	L = 5 m
Aluminium	Borstad, anodiserad		
OUTDOOR			
166924-040-50-18	24	40 x 40	L = 5 m



International Design Model Protection

Gummiinlägg

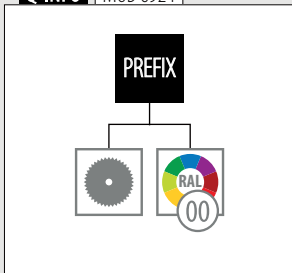


MOD 5124


Tillbehör		
U = 24 mm		
För enkelglas	T	
205124-050-08	8 - 10	L = 5 m
205124-050-11	12	L = 5 m
205124-050-15	15	L = 5 m
205124-050-19	19	L = 5 m

För laminerat glas		
205124-050-08	8,76 - 10,76	L = 5 m
205124-050-11	11,52 - 13,52	L = 5 m
205124-050-17	16,76 - 17,52	L = 5 m
NEW 205124-050-92	20,76 - 21,52	L = 5 m

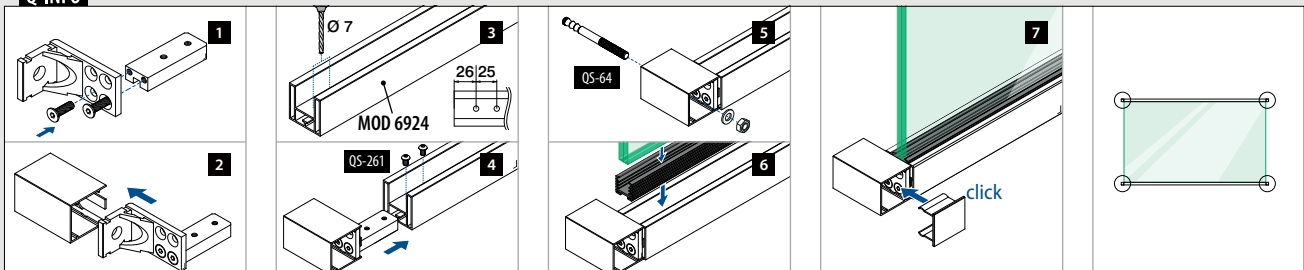
Q-INFO MOD 6924



Q-INFO Aluminium



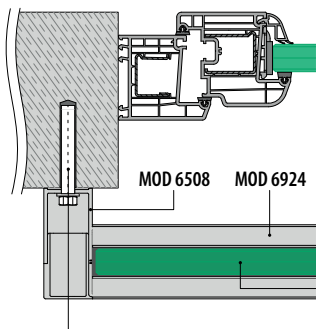
Q-INFO



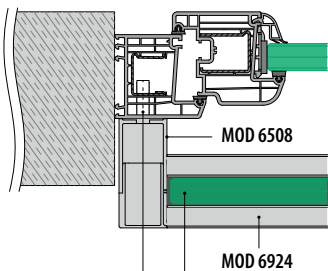
Notrör

Easy Glass® MOD 6508

Montering på fasad



Montering på karm



Se respektive certifikat och statiska beräkningar för specifikationer såsom monteringsdetaljer, glasmått och glastyper.

Härdat/laminerat glas: ■ 160 - 161

Alla ankare: ■ 457 - 463

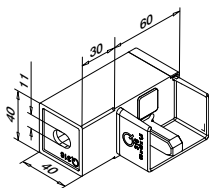
FRANSKA BALKONGER SYSTEM

EASY GLASS® MOD 6507-6508

Notrör

Väggläns

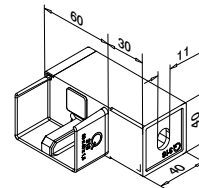
Rektangulära



MOD 6508

316	Matt borstad			
OUTDOOR				
146508-640-01	60 x 40	■ 457 - 463	2	

NEW



MOD 6508

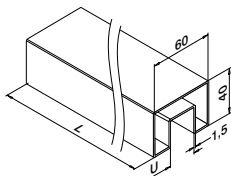
316	Matt borstad			
OUTDOOR				
146508-640-02	60 x 40	■ 457 - 463	2	

NEW

Notrör

Notrör

Rektangulära



MOD 6924

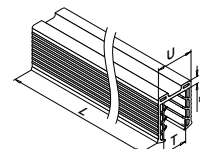
316	Matt borstad			
OUTDOOR	U			
146924-640-50-12	24	60 x 40	L = 5 m	

PREFIX



Notrör

Gummiinlägg



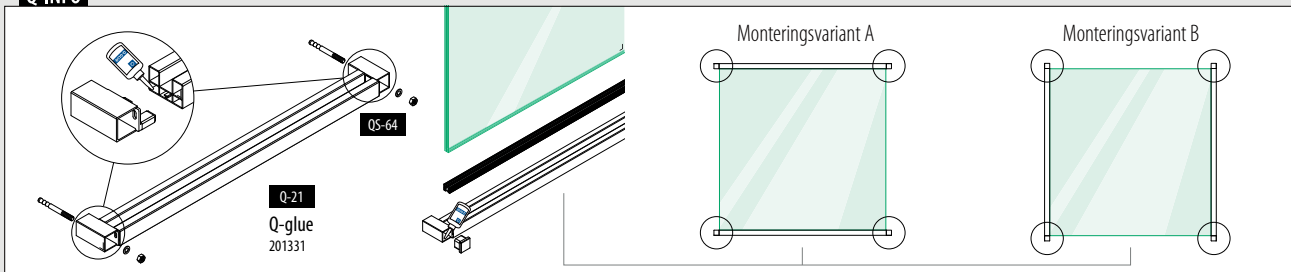
MOD 5124

Tillbehör		
U = 24 mm		
För enkelglas	T	
205124-050-08	8 - 10	L = 5 m
205124-050-11	12	L = 5 m
205124-050-15	15	L = 5 m
205124-050-19	19	L = 5 m

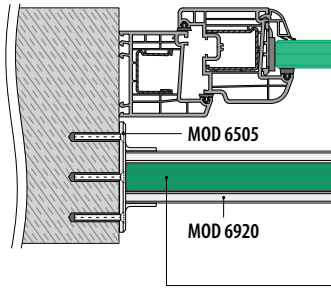
För laminerat glas

205124-050-08	8,76 - 10,76	L = 5 m
205124-050-11	11,52 - 13,52	L = 5 m
205124-050-17	16,76 - 17,52	L = 5 m
NEW 205124-050-92	20,76 - 21,52	L = 5 m

Q-INFO



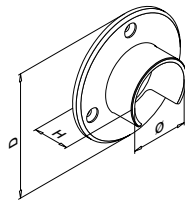
Montering i fönstersmyg



Se respektive certifikat och statiska beräkningar för specifikationer såsom monteringsdetaljer, glasmått och glastyper.

Härdat/laminerat glas: ■ 160 - 161

Väggläns



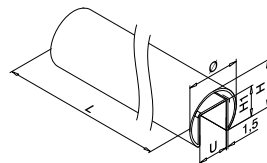
MOD 6505

316 Matt borstad

OUTDOOR	Ø	D	H		
146505-042-12	42,4	90	30	QS-6 ■ 471	2



Notrör



MOD 6920

316 Matt borstad

OUTDOOR	U	Ø	H	H1	
146920-042-50-12	24	42,4	37	24	L = 5 m



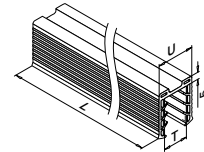
SELL OUT Gäller endast så länge lagret räcker.

Q-INFO MOD 6920

PREFIX



Gummiinlägg



MOD 5124

Tillbehör

U = 24 mm

För enkelglas	T	
205124-050-08	8 - 10	L = 5 m
205124-050-11	12	L = 5 m
205124-050-15	15	L = 5 m
205124-050-19	19	L = 5 m

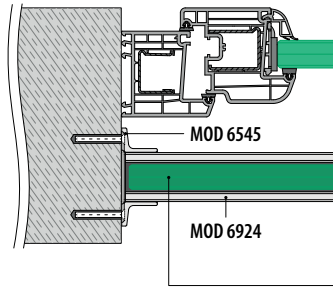
205124-250-08	8 - 10	L = 25 m
205124-250-11	12	L = 25 m
SELL OUT 205124-250-15	15	L = 25 m
SELL OUT 205124-250-19	19	L = 25 m

För laminerat glas

205124-050-08	8,76 - 10,76	L = 5 m
205124-050-11	11,52 - 13,52	L = 5 m
205124-050-17	16,76 - 17,52	L = 5 m
NEW 205124-050-92	20,76 - 21,52	L = 5 m

205124-250-08	8,76 - 10,76	L = 25 m
205124-250-11	11,52 - 13,52	L = 25 m
205124-250-17	16,76 - 17,52	L = 25 m
NEW 205124-250-92	20,76 - 21,52	L = 25 m

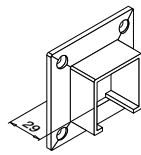
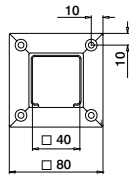
Montering i fönstersmyg



Se respektive certifikat och statiska beräkningar för specifikationer såsom monteringsdetaljer, glasmått och glastyper.

Härdat/laminerat glas: 160 - 161

Väggläns

Fyrkantiga 

MOD 6545

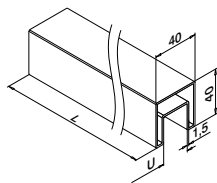
316 Matt borstad

OUTDOOR

146545-040-12 40 x 40 QS-50 471 2



Notrör

Fyrkantiga 

MOD 6924

316 Matt borstad

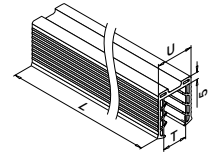
OUTDOOR

146924-040-50-12 24 40 x 40 L = 5 m

PREFIX




Gummiinlägg



MOD 5124

Tillbehör

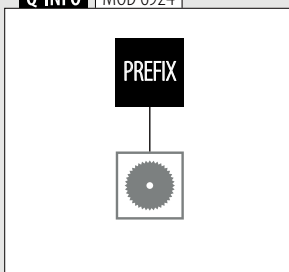
U = 24 mm

För enkelglas	T	
205124-050-08	8 - 10	L = 5 m
205124-050-11	12	L = 5 m
205124-050-15	15	L = 5 m
205124-050-19	19	L = 5 m

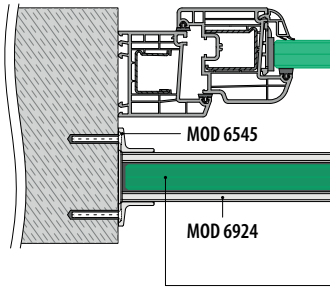
För laminerat glas

205124-050-08	8,76 - 10,76	L = 5 m
205124-050-11	11,52 - 13,52	L = 5 m
205124-050-17	16,76 - 17,52	L = 5 m
NEW 205124-050-92	20,76 - 21,52	L = 5 m

Q-INFO MOD 6924

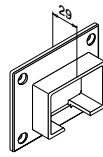
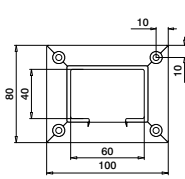


Montering i fönstersmyg



Se respektive certifikat och statiska beräkningar för specifikationer såsom monteringsdetaljer, glasmått och glastyper.

Härdat/laminerat glas: ■ 160 - 161



MOD 6545

316 Matt borstad

OUTDOOR

146545-640-12

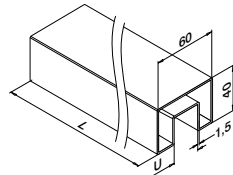
60 x 40



QS-50 ■ 471



2



MOD 6924

316 Matt borstad

OUTDOOR

U

146924-640-50-12

24

60 x 40

L = 5 m

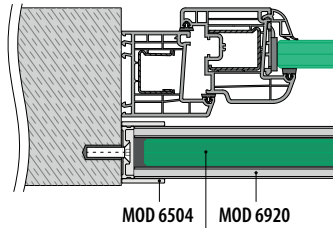


Q-INFO | MOD 6924

PREFIX



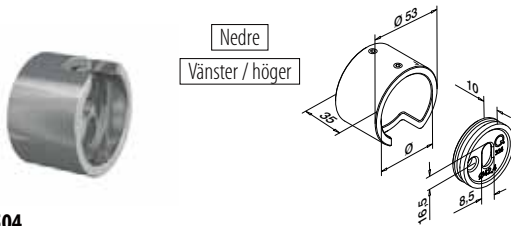
Montering i fönstersmyg



Se respektive certifikat och statiska beräkningar för specifikationer såsom monteringsdetaljer, glasmått och glastyper.

Härdat/laminerat glas: ■ 160 - 161

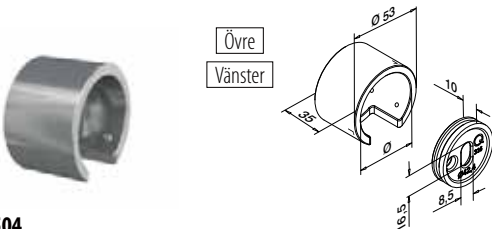
Väggläns



MOD 6504

Aluminium	Rå	Ø	
166504-042-00-00		42,4	2
Aluminium	Borstad, anodiserad		
OUTDOOR			
166504-042-00-18		42,4	2

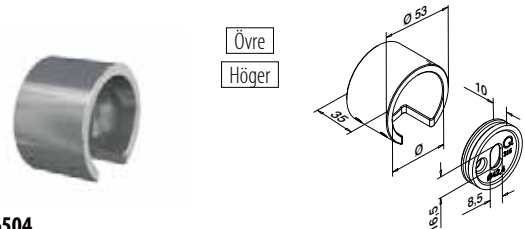
NEW



MOD 6504

Aluminium	Rå	Ø	
166504-042-01-00		42,4	2
Aluminium	Borstad, anodiserad		
OUTDOOR			
166504-042-01-18		42,4	2

NEW




MOD 6504

Aluminium	Rå	Ø	
166504-042-02-00		42,4	2
Aluminium	Borstad, anodiserad		
OUTDOOR			
166504-042-02-18		42,4	2

NEW

Q-INFO Aluminium

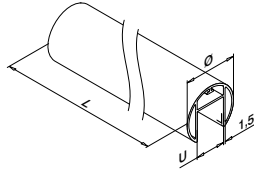


Rå

Borstad,
anodiserad

Notrör

166920-042-50-00 18



MOD 6920

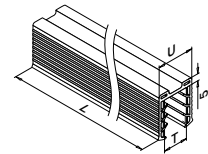
Aluminium	Rå	U	Ø	L = 5 m
166920-042-50-00		24	42,4	L = 5 m
Aluminium	Borstad, anodiserad			
OUTDOOR				
166920-042-50-18		24	42,4	L = 5 m

PREFIX



International Design Model Protection

Gummiinlägg



MOD 5124

Tillbehör

U = 24 mm

För enkelglas	T	L = 5 m
205124-050-08	8 - 10	L = 5 m
205124-050-11	12	L = 5 m
205124-050-15	15	L = 5 m
205124-050-19	19	L = 5 m
205124-250-08	8 - 10	L = 25 m
205124-250-11	12	L = 25 m
205124-250-15	15	L = 25 m
205124-250-19	19	L = 25 m

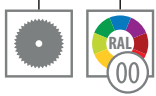
SELL
OUT
SELL
OUT

För laminerat glas

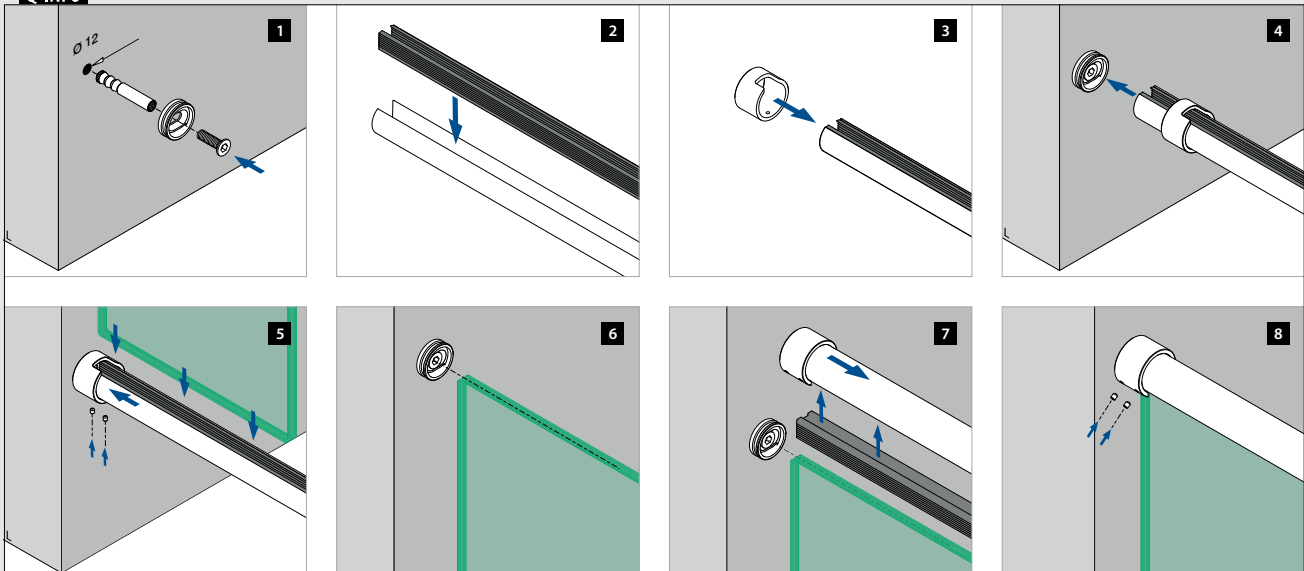
205124-050-08	8,76 - 10,76	L = 5 m
205124-050-11	11,52 - 13,52	L = 5 m
205124-050-17	16,76 - 17,52	L = 5 m
NEW 205124-050-92	20,76 - 21,52	L = 5 m
205124-250-08	8,76 - 10,76	L = 25 m
205124-250-11	11,52 - 13,52	L = 25 m
205124-250-17	16,76 - 17,52	L = 25 m
NEW 205124-250-92	20,76 - 21,52	L = 25 m

Q-INFO MOD 6920

PREFIX



Q-INFO



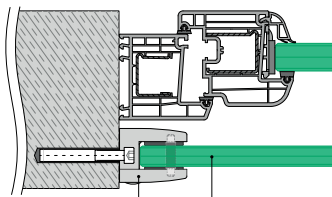


FRANSKA BALKONGER MED GLASKLÄMMOR



Glasklämmor - MOD 2300

Montering i fönstersmyg

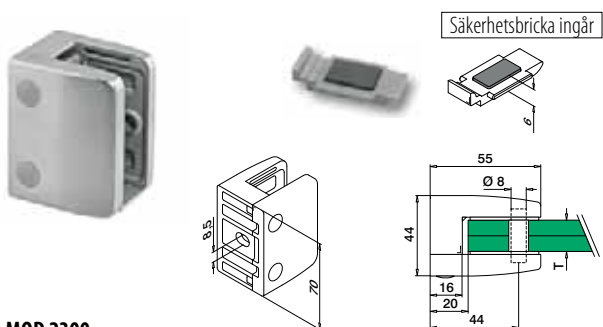


MOD 2300

Se respektive certifikat och statiska beräkningar för specifikationer såsom monteringsdetaljer, glasmått och glastyper.

Härdat/laminerat glas: ■ 160 - 161

Glasklämmor - MOD 2300



MOD 2300

316 Matt borstad
OUTDOOR

142300-000-12 Se T i MOD 5023 QS-27 ■ 472 4



Gummiinlägg till MOD 2300



2 styck per
glasklämma

MOD 5023

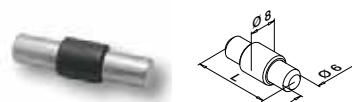
Tillbehör

För enkelglas	T	■
NEW 205023-12	12	8
NEW 205023-15	15	8
205023-19	19	8

För laminerat glas

NEW 205023-44	9,52	8
NEW 205023-54	11,52	8
NEW 205023-13	12,76	8
NEW 205023-64	13,52	8
NEW 205023-17	16,76	8
NEW 205023-18	17,52	8
205023-21	20,76	8
205023-22	21,52	8

Säkerhetsstift



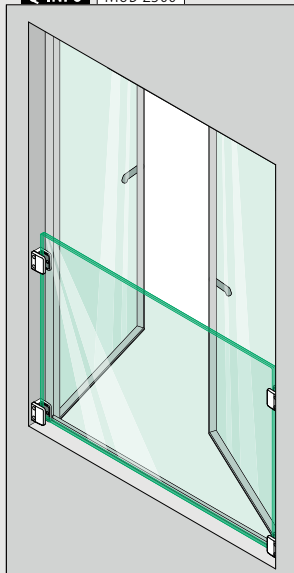
Alternativ användning
för MOD 2300

MOD 5015

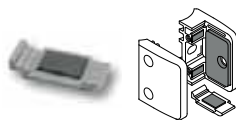
Tillbehör

	L	■
205015-23	34	4

Q-INFO MOD 2300

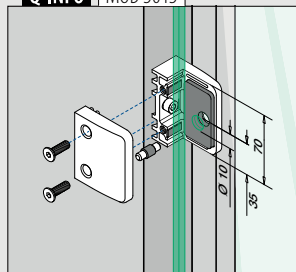


Q-INFO MOD 2300



Placera en säkerhetsplatta i glasklämman istället för att använda ett säkerhetsstift. Dina kostnader minskar eftersom du då slipper borra i glaset.

Q-INFO MOD 5015

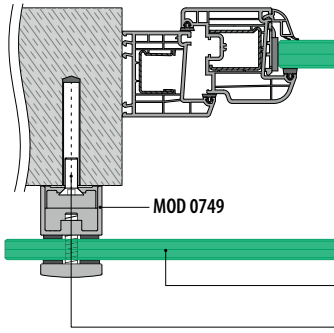


Infästning säljes separat.



FRANSKA BALKONGER MED GLASBESLAG

Montering på fasad



Se respektive certifikat och statiska beräkningar för specifikationer såsom monteringsdetaljer, glasmått och glastyper.

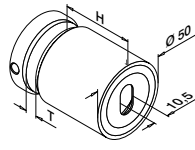
Härdat/laminerat glas: 160 - 161

Alla ankare: 457 - 463

Enkelt glasbeslag

Justerbara

Ø 50



MOD 0749

316 Matt borstad

OUTDOOR	H	T		
140749-030-12	30	12 - 25,52	457 - 463	2
140749-040-12	40	8 - 25,52	457 - 463	2
140749-050-12	50	8 - 25,52	457 - 463	2
140749-100-12	100	8 - 25,52	457 - 463	2

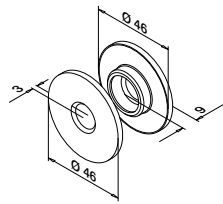
316 Black Line

OUTDOOR

NEW	140749-030-82	30	12 - 25,52	457 - 463	2
NEW	140749-040-82	40	8 - 25,52	457 - 463	2
NEW	140749-050-82	50	8 - 25,52	457 - 463	2



Gummiinlägg till glasbeslag



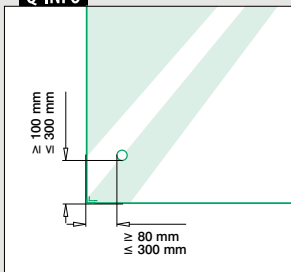
MOD 5030

Tillbehör

För MOD	
205030-150-99-80	0749
	4

NEW

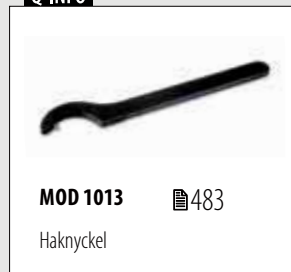
Q-INFO



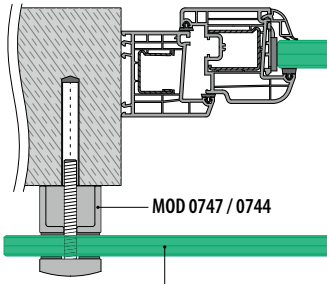
Q-INFO



Q-INFO

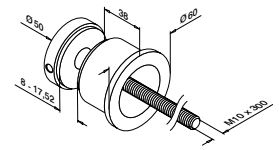
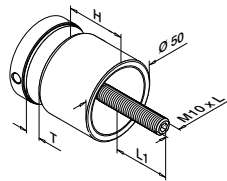


Montering på fasad



Se respektive certifikat och statiska beräkningar för specifikationer såsom monteringsdetaljer, glasått och glastyper.

Härdat/laminerat glas: 160 - 161



MOD 0747

316		Matt borstad				
OUTDOOR	H	T	L	L1		
140747-010-12	10	8 - 17,52	50	11 - 20	2	
140747-020-12	20	8 - 25,52	70	13 - 31	2	
140747-030-12	30	8 - 25,52	80	13 - 31	2	
140747-040-12	40	8 - 17,52	80	11 - 21	2	
140747-050-12	50	8 - 17,52	90	11 - 21	2	

316		Black Line				
OUTDOOR	H	T	L	L1		
NEW 140747-010-82	10	8 - 17,52	50	11 - 20	2	
NEW 140747-030-82	30	8 - 25,52	80	13 - 31	2	

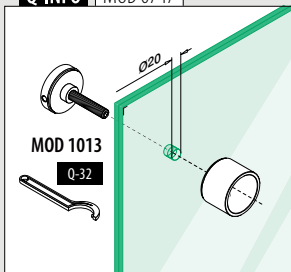
Zink		Rostfri ståleffekt				
OUTDOOR	H	T	L	L1		
SELL OUT 100747-20	10	8 - 17,52	50	11 - 20	2	

MOD 0744

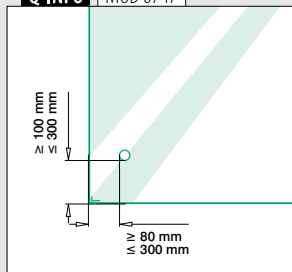
316		Matt borstad	
OUTDOOR			
140744-12			2



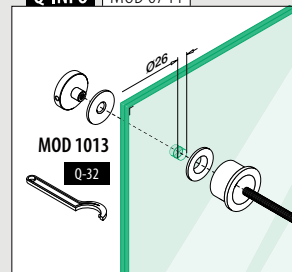
Q-INFO MOD 0747



Q-INFO MOD 0747

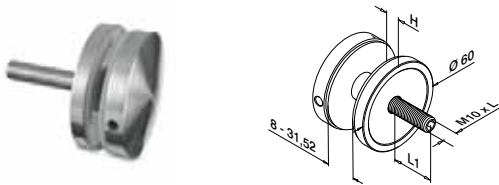


Q-INFO MOD 0744



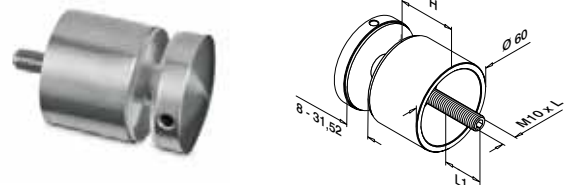
Q-INFO 316





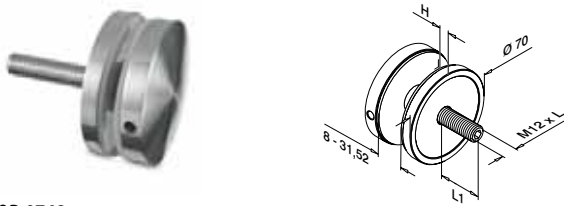
MOD 0745

316	Matt borstad				
OUTDOOR	H	L	L1		
140745-010-12	10	70	17 - 41	2	



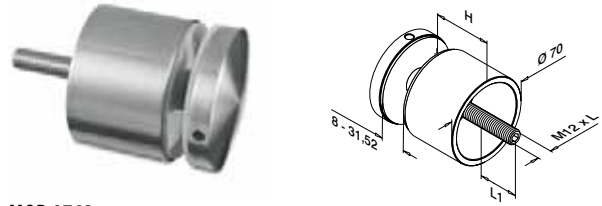
MOD 0745

316	Matt borstad				
OUTDOOR	H	L	L1		
140745-030-12	30	90	17 - 41	2	
140745-050-12	50	110	17 - 41	2	



MOD 0748

316	Matt borstad				
OUTDOOR	H	L	L1		
140748-010-12	10	70	17 - 41	2	

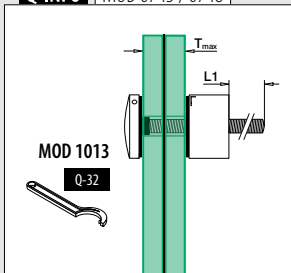


MOD 0748

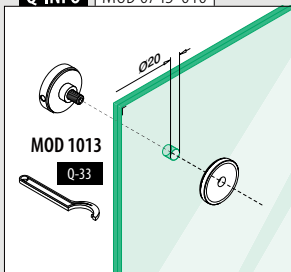
316	Matt borstad				
OUTDOOR	H	L	L1		
140748-030-12	30	90	17 - 41	2	
140748-040-12	40	100	17 - 41	2	



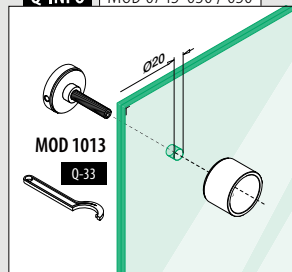
Q-INFO MOD 0745 / 0748



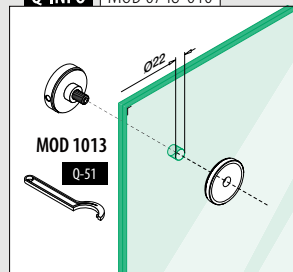
Q-INFO MOD 0745-010



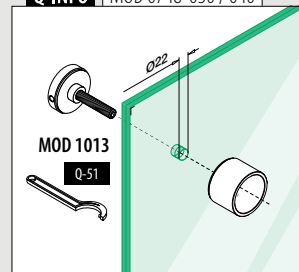
Q-INFO MOD 0745-030 / 050



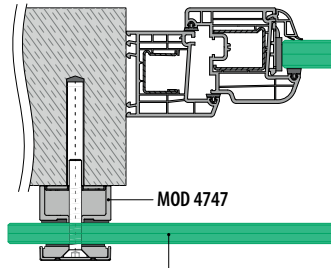
Q-INFO MOD 0748-010



Q-INFO MOD 0748-030 / 040

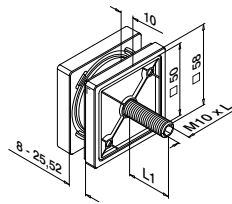


Montering på fasad



Se respektive certifikat och statiska beräkningar för specifikationer såsom monteringsdetaljer, glasmått och glastyper.

Härdat/laminerat glas: 160 - 161



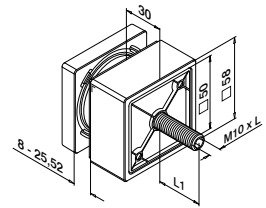
MOD 4747

316 Matt borstad

OUTDOOR	L	L1	
144747-010-12	60	13 - 31	2



International Design Model Protection



MOD 4747

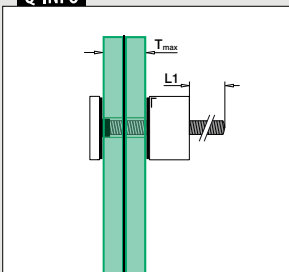
316 Matt borstad

OUTDOOR	L	L1	
144747-030-12	80	13 - 31	2

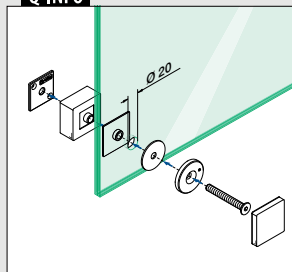


International Design Model Protection

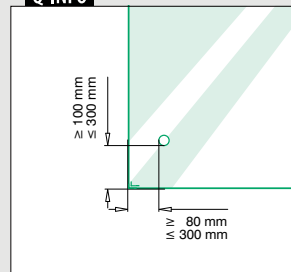
Q-INFO



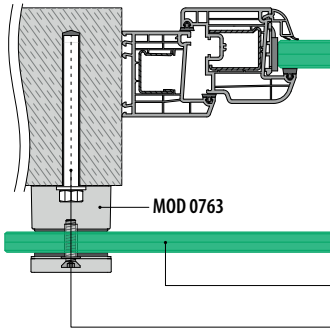
Q-INFO



Q-INFO



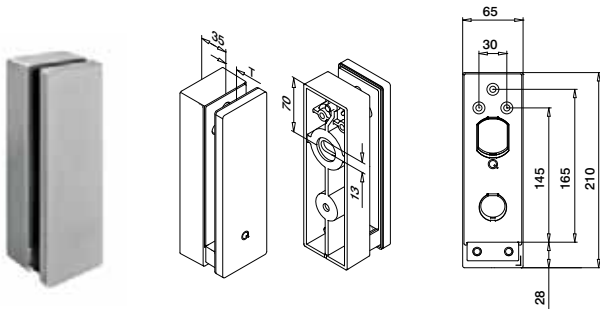
Montering på fasad



Se respektive certifikat och statiska beräkningar för specifikationer såsom monteringsdetaljer, glasmått och glastyper.

Härdat/laminerat glas: ■ 160 - 161

Alla ankare: ■ 457 - 463



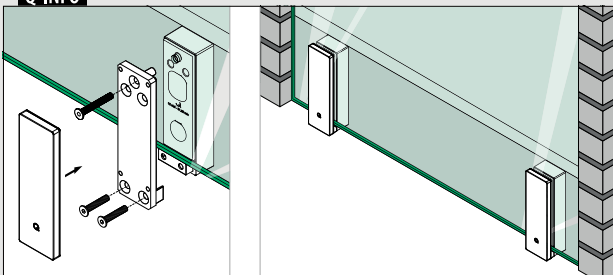
MOD 0763

316	Matt borstad		
OUTDOOR	T		
140763-12	12 - 21,52	■ 457 - 463	1

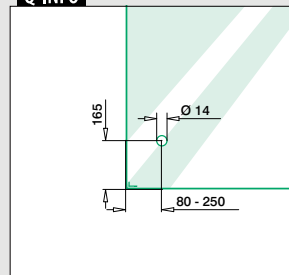


International Design Model Protection

Q-INFO



Q-INFO

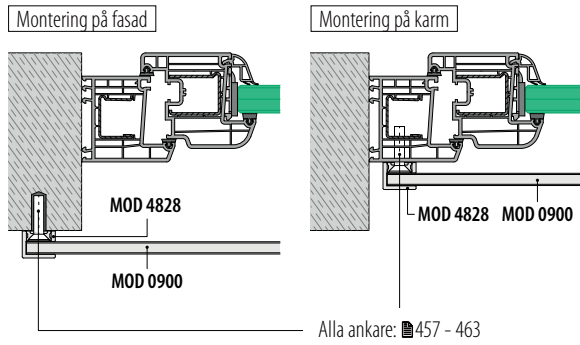




RÄCKEN I BRÖSTHÖJD

Notrör

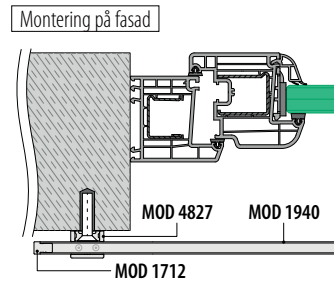
Räcken i brösthöjd 20x10 - MOD 4828



Alla ankare: 457 - 463

Notrör

Räcken i brösthöjd 20x10 - MOD 4827

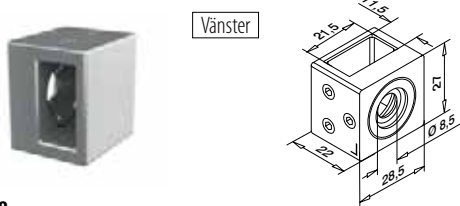


Se respektive certifikat och statiska beräkningar för specifikationer såsom monteringsdetaljer.

Fyllningar

Tvärstångshållare

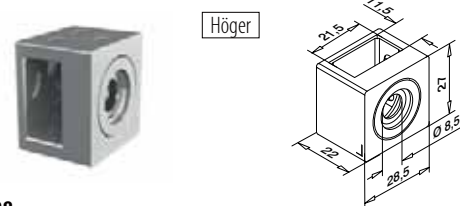
Rektangulära



MOD 4828

316	Matt borstad			
OUTDOOR	För rör <input type="checkbox"/>			
144828-01-12	20 x 10 x 1,0	QS-20	472	4

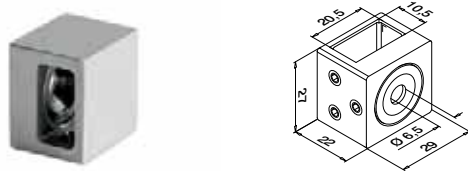
NEW



MOD 4828

316	Matt borstad			
OUTDOOR	För rör <input type="checkbox"/>			
144828-02-12	20 x 10 x 1,0	QS-20	472	4

NEW



MOD 4827

316	Matt borstad			
OUTDOOR	För rör <input type="checkbox"/>			
144827-12	20 x 10 x 1,0	QS-16	472	4

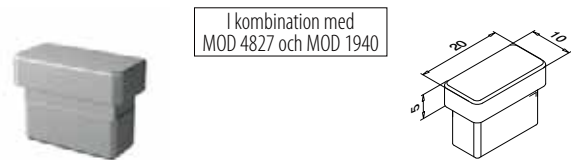


International Design Model Protection

Fyllningar

Ändknoppar

Rektangulära



MOD 1712

316	Matt borstad			
OUTDOOR	För rör <input type="checkbox"/>			
141712-021-12	20 x 10 x 1,0			4

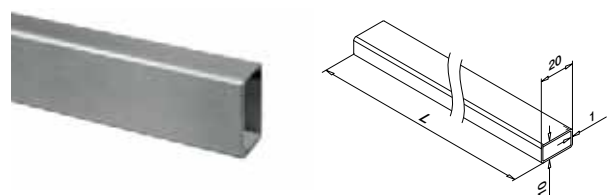


International Design Model Protection

Överliggare/handledare

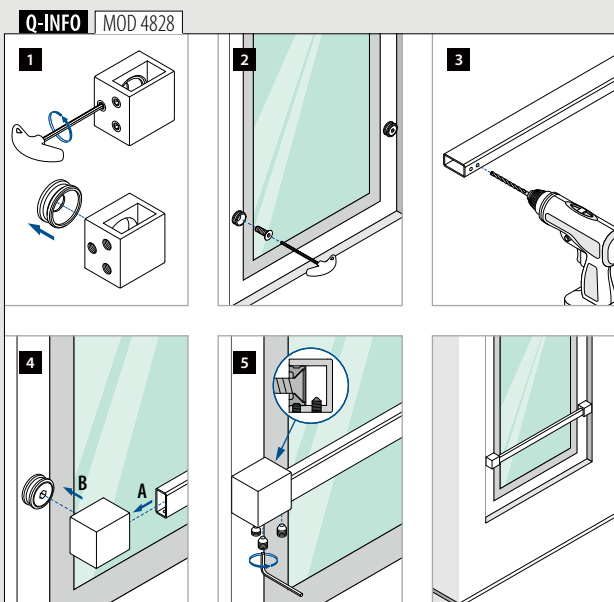
Rör

Q-TUBE



MOD 1940

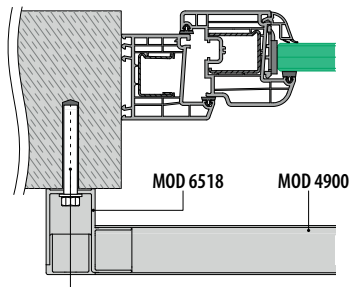
316	Matt borstad			
OUTDOOR	För rör <input type="checkbox"/>			
141940-021-50-12	20 x 10 x 1,0			L = 5 m



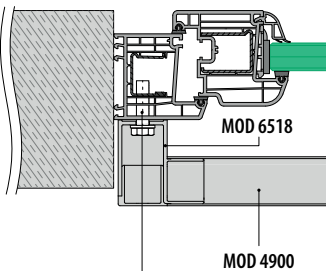
Notrör

Räcken i brösthöjd 40x40 - MOD 6518

Montering på fasad



Montering på karm



Se respektive certifikat och statiska beräkningar för specifikationer såsom monteringsdetaljer.

Alla ankare: 457 - 463

FRANSKA BALKONGSYSTEM

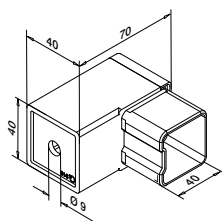
RÄCKEN I BRÖSTHÖJD

Notrör

Väggläns

Fyrkantiga

Vänster / höger



MOD 6518

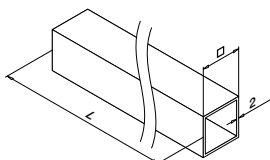
316	Matt borstad		
OUTDOOR	För rör <input type="checkbox"/>		
146518-040-12	40 x 40 x 2,0	457 - 463	2

NEW

Överliggare/handledare

Rör

Q-TUBE



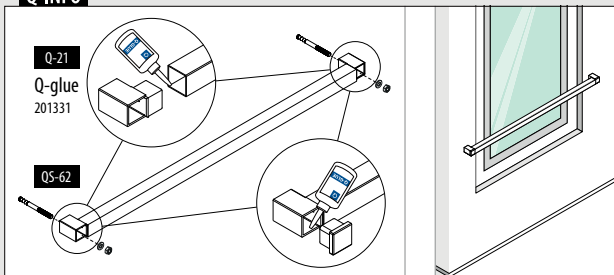
MOD 4900

316	Matt borstad		
OUTDOOR	<input type="checkbox"/>		
144900-040-50-12	40 x 40 x 2,0	L = 5 m	

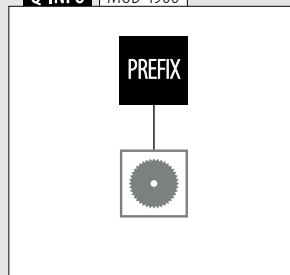
PREFIX



Q-INFO



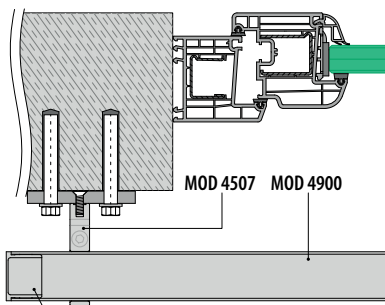
Q-INFO MOD 4900



Notrör

Räcken i brösthöjd 40x40 - MOD 4507

Montering på fasad



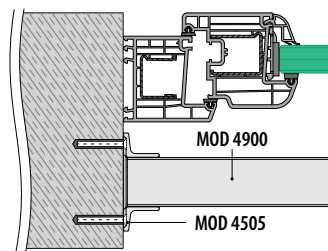
MOD 5728

Se respektive certifikat och statiska beräkningar för specifikationer såsom monteringsdetaljer.

Notrör

Räcken i brösthöjd 40x40 - MOD 4505

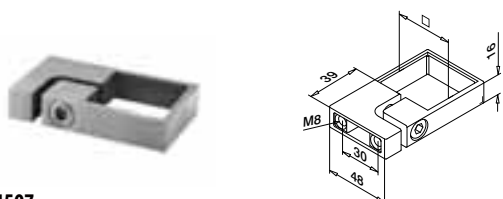
Montering i fönstersmyg



Se respektive certifikat och statiska beräkningar för specifikationer såsom monteringsdetaljer.

Notrör

Rördistanser



MOD 4507

316

Matt borstad

OUTDOOR

144507-040-12

40 x 40

QS-20 472

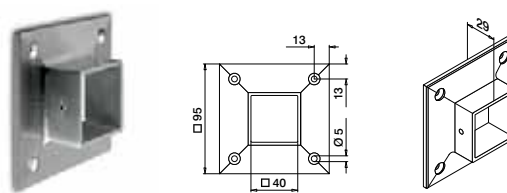
2

NEW



Överliggare/handledare

Väggläns



MOD 4505

316

Matt borstad

OUTDOOR

144505-040-12

40 x 40

QS-6 471

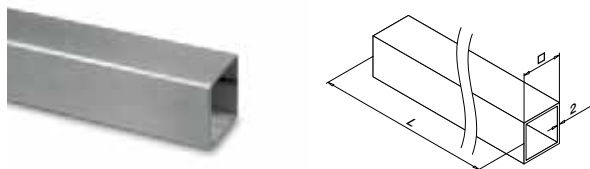
2



Överliggare/handledare

Rör

Q-TUBE



MOD 4900

316

Matt borstad

OUTDOOR

144900-040-50-12

40 x 40 x 2,0

L = 5 m

PREFIX

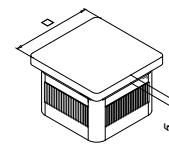


Överliggare/handledare

Ändknoppar



I kombination med MOD 4507 och MOD 4900



MOD 5728 - EASY HIT®

316

Matt borstad

OUTDOOR

För rör

145728-040-12

40 x 40 x 2,0

2



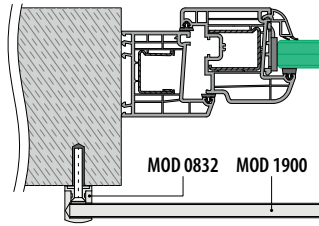
Q-INFO MOD 4900

PREFIX

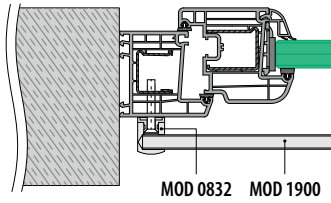


Räcken i brösthöjd Ø12 - MOD 0831 / 0832 / 0833

Montering på fasad



Montering på karm



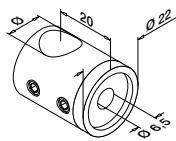
Se respektive certifikat och statiska beräkningar för specifikationer såsom monteringsdetaljer.

Fyllningar

Stånghållare



Vänster

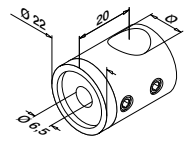


MOD 0832

316	Matt borstad			
OUTDOOR	Ø			
140832-000-12	12	QS-16	4	

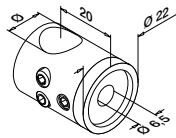


Höger



MOD 0833

316	Matt borstad			
OUTDOOR	Ø			
140833-000-12	12	QS-16	4	



MOD 0831

316	Matt borstad			
OUTDOOR	Ø			
140831-000-12	12	QS-16	4	

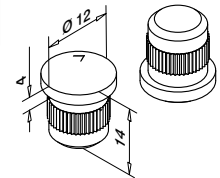


Fyllningar

Ändknoppar



I kombination med MOD 0831 och MOD 1900

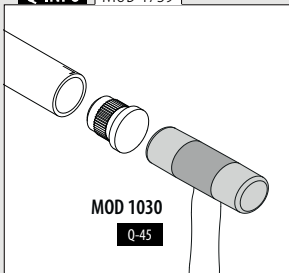


MOD 1759 - EASY HIT®

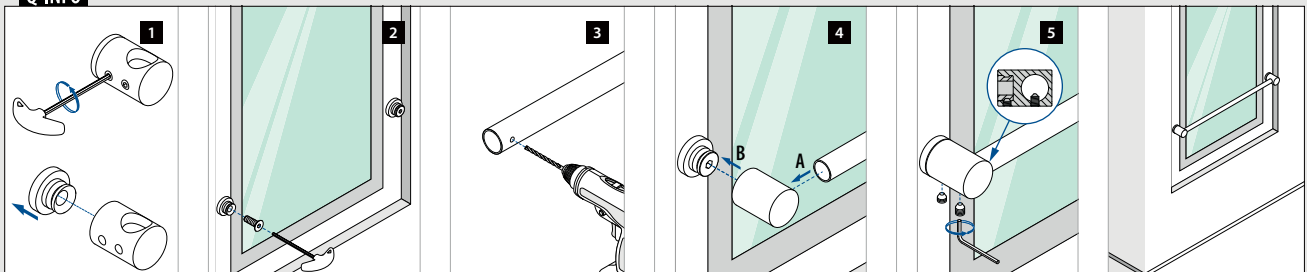
316	Matt borstad		
OUTDOOR			
141759-112-12		4	

NEW

Q-INFO MOD 1759

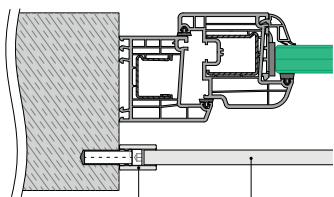


Q-INFO



Räcken i brösthöjd Ø12 - MOD 0504

Montering i fönstersmyg

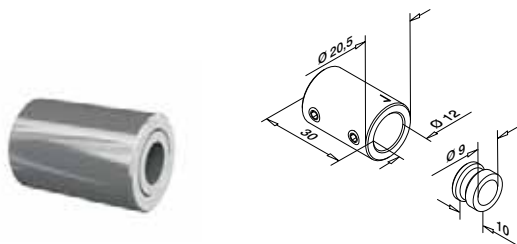


Se respektive certifikat och statiska beräkningar för specifikationer såsom monteringsdetaljer.

MOD 0504 MOD 1900 / 1910

Överliggare/handledare

Väggläns



MOD 0504

316	Matt borstad		
OUTDOOR			
140504-012-12	QS-27 472		2

NEW

Fyllningar

Stänger

Q-TUBE



MOD 1910

316	Matt borstad		
OUTDOOR	Ø		
141910-012-25-12	12		L = 2,5 m
141910-012-50-12	12		L = 5 m

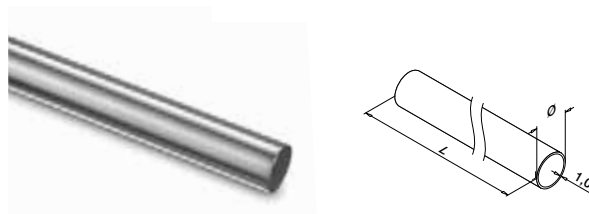
PREFIX



Fyllningar

Rör

Q-TUBE



MOD 1900

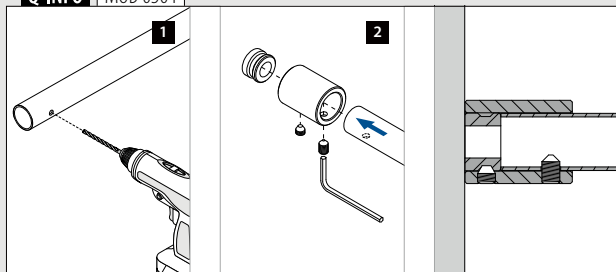
316	Matt borstad		
OUTDOOR	Ø		
141900-012-50-12	12		L = 5 m

NEW

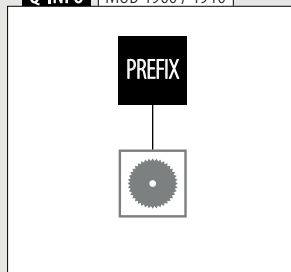
PREFIX



Q-INFO MOD 0504

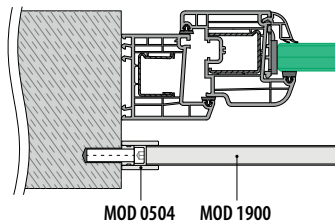


Q-INFO MOD 1900 / 1910



Räcken i brösthöjd Ø16 - MOD 0504

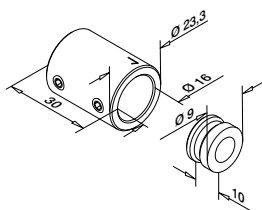
Montering i fönstersmyg



Se respektive certifikat och statiska beräkningar för specifikationer såsom monteringsdetaljer.

Överliggare/handledare

Väggläns



MOD 0504

316

Matt borstad

OUTDOOR

140504-016-12

QS-27 472

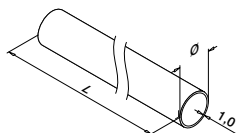
2

NEW

Fyllningar

Rör

Q-TUBE



MOD 1900

316

Matt borstad

OUTDOOR

141900-016-50-12

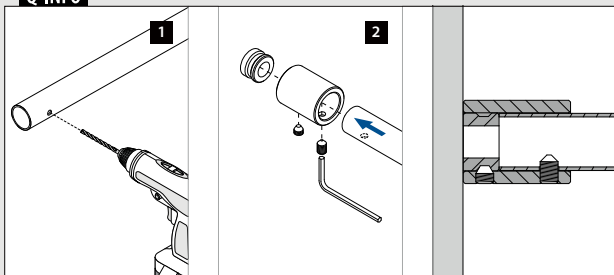
Ø

L = 5 m

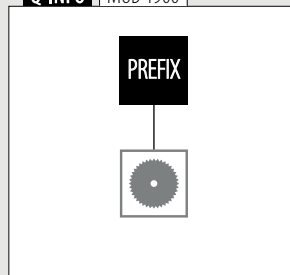
PREFIX



Q-INFO

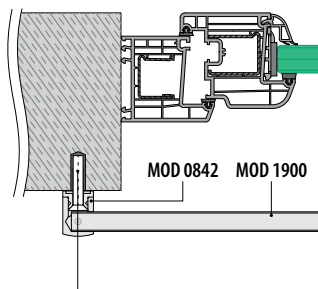


Q-INFO MOD 1900

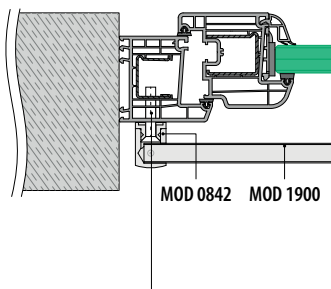


Räckan i brösthöjd Ø16 - MOD 0842 / 0843

Montering på fasad



Montering på karm



Se respektive certifikat och statiska beräkningar för specifikationer såsom monteringsdetaljer.

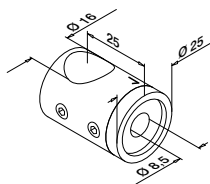
Alla ankare: ■457 - 463

Överliggare/handleddare

Väggläns



Vänster



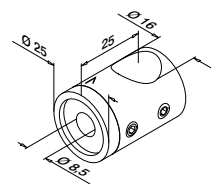
MOD 0842

316	Matt borstad		
OUTDOOR			
140842-000-12	QS-22 ■472		4

NEW



Höger



MOD 0843

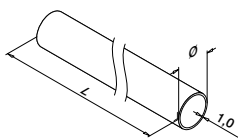
316	Matt borstad		
OUTDOOR			
140843-000-12	QS-22 ■472		4

NEW

Fyllningar

Rör

Q-TUBE



MOD 1900

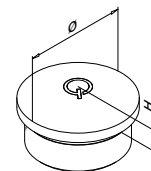
316	Matt borstad		
OUTDOOR	Ø		
141900-016-50-12	16		L = 5 m

PREFIX



Fyllningar

Ändknoppar

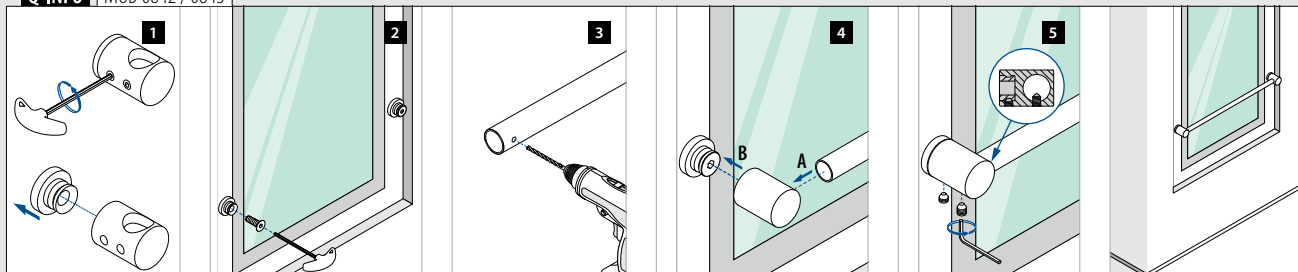


MOD 1729

316	Matt borstad		
OUTDOOR	För rör Ø	H	
141729-016-12	16,0 x 1,0	4	2



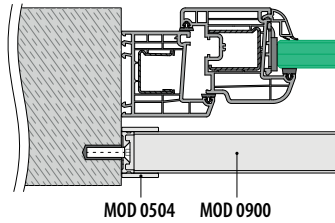
Q-INFO | MOD 0842 / 0843



Notrör

Räcken i brösthöjd Ø33,7 - MOD 0504

Montering i fönstersmyg

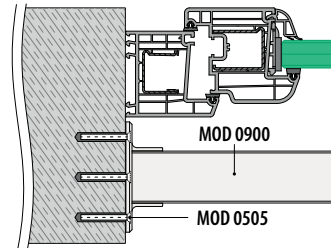


Se respektive certifikat och statiska beräkningar för specifikationer såsom monteringsdetaljer.

Notrör

Räcken i brösthöjd Ø33,7 - MOD 0505 / 0506

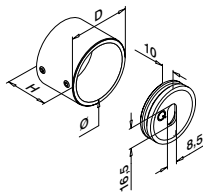
Montering i fönstersmyg



Se respektive certifikat och statiska beräkningar för specifikationer såsom monteringsdetaljer.

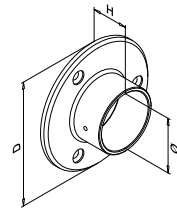
Överliggare/handledare

Väggläns



MOD 0504

316	Matt borstad						
OUTDOOR	Ø	D	H				
140504-033-12	33,7	41	30	QS-55	470 / QS-22	472	2



MOD 0505

316	Matt borstad						
OUTDOOR	För rör Ø	D	H				
140505-033-12	33,7	85	30	QS-50	471		2

NEW



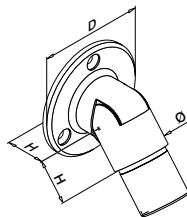
Överliggare/handledare

Väggläns

Justerbara



0 - 50°



MOD 0506

316	Matt borstad						
OUTDOOR	För rör Ø	D	H				
140506-033-12	33,7 x 2,0	70	26	QS-50	471		2

NEW

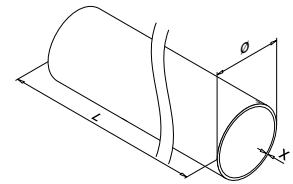


International Design Model Protection

Överliggare/handledare

Rör

Q-TUBE



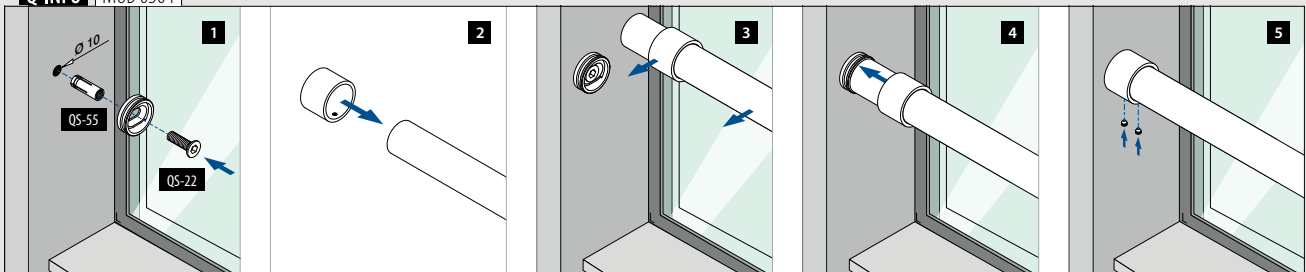
MOD 0900

316	Matt borstad						
OUTDOOR	Ø	X					
140900-233-50-12	33,7	2,0			L = 5 m		

PREFIX

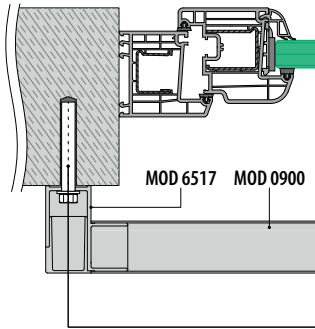


Q-INFO | MOD 0504

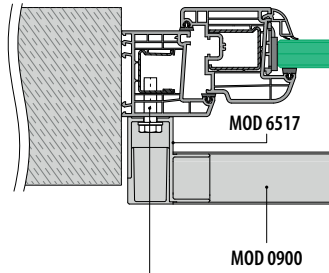


Räcken i brösthöjd Ø33,7 - MOD 6517

Montering på fasad



Montering på karm

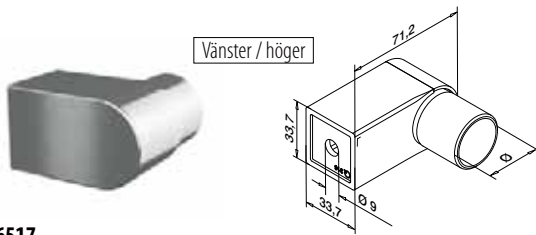


Se respektive certifikat och statiska beräkningar för specifikationer såsom monteringsdetaljer.

Alla ankare: ■ 457 - 463

Överliggare/handledare

Väggläns



MOD 6517

316

Matt borstad

OUTDOOR

För rör Ø

146517-233-12

33,7 x 2,0



QS-27 ■ 472



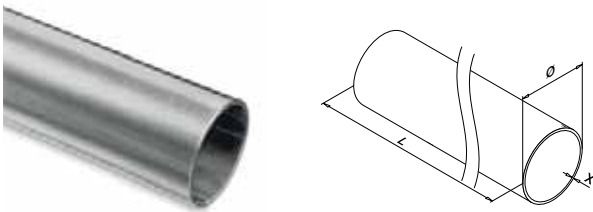
2

NEW

Överliggare/handledare

Rör

Q-TUBE



MOD 0900

316

Matt borstad

OUTDOOR

Ø

X



140900-233-50-12

33,7

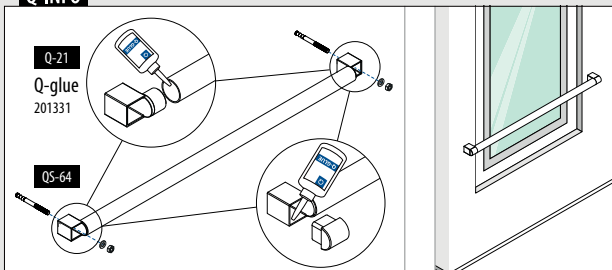
2,0

L = 5 m

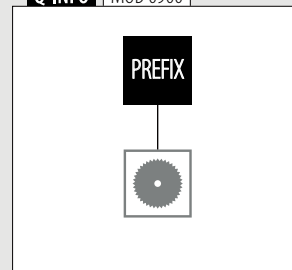
PREFIX



Q-INFO

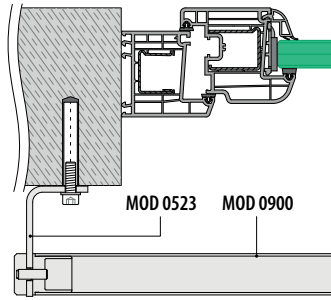


Q-INFO MOD 0900



Räcken i brösthöjd Ø33,7 - MOD 0523

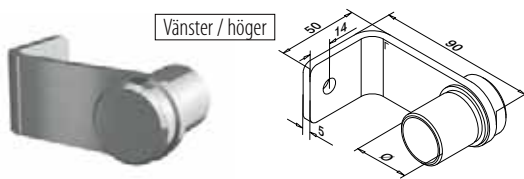
Montering på fasad



Se respektive certifikat och statiska beräkningar för specifikationer såsom monteringsdetaljer.

Överliggare/handledare

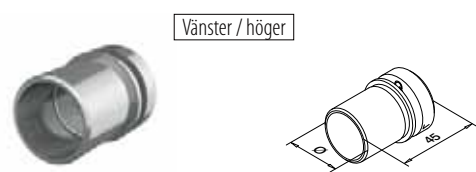
Väggläns



MOD 0523

316	Matt borstad			
OUTDOOR	För rör Ø			
140523-033-12	33,7 x 2,0	QS-30 472	2	

NEW



MOD 3523

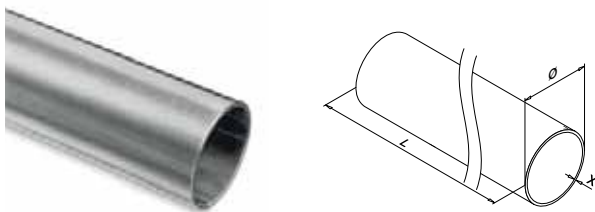
316	Matt borstad			
OUTDOOR	För rör Ø			
143523-033-12	33,7 x 2,0		2	

NEW

Överliggare/handledare

Rör

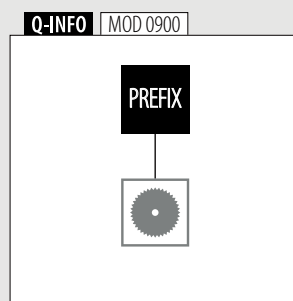
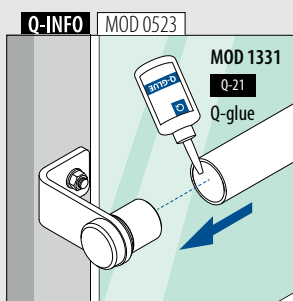
Q-TUBE



MOD 0900

316	Matt borstad			
OUTDOOR	Ø	X		
140900-233-50-12	33,7	2,0	L = 5 m	

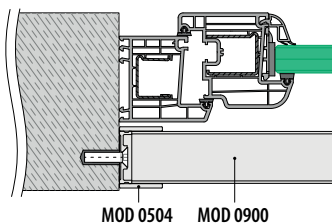
PREFIX



Notrör

Räcken i brösthöjd Ø42,4 - MOD 0504

Montering i fönstersmyg

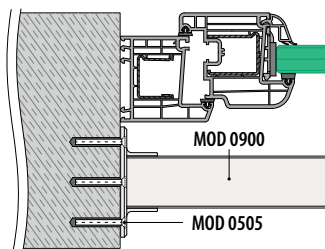


Se respektive certifikat och statiska beräkningar för specifikationer såsom monteringsdetaljer.

Notrör

Räcken i brösthöjd Ø42,4 - MOD 0505

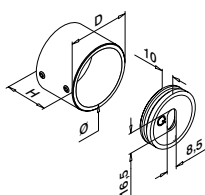
Montering i fönstersmyg



Se respektive certifikat och statiska beräkningar för specifikationer såsom monteringsdetaljer.

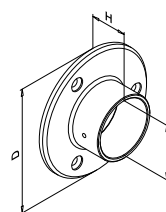
Överliggare/handledare

Väggläns



MOD 0504

316	Matt borstad					
OUTDOOR	Ø	D	H			
140504-042-12	42,4	50	35	QS-55	470 / QS-22	472 2



MOD 0505

316	Matt borstad					
OUTDOOR	För rör Ø	D	H			
140505-042-12	42,4	95	30	QS-50	471	2



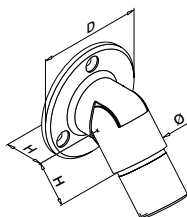
Överliggare/handledare

Väggläns

Justerbara



0 - 50°



MOD 0506

316	Matt borstad					
OUTDOOR	För rör Ø	D	H			
140506-042-12	42,4 x 2,0	75	30	QS-50	471	2

NEW

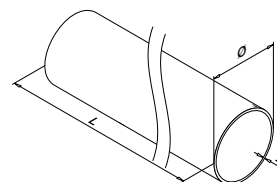


International Design Model Protection

Överliggare/handledare

Rör

Q-TUBE

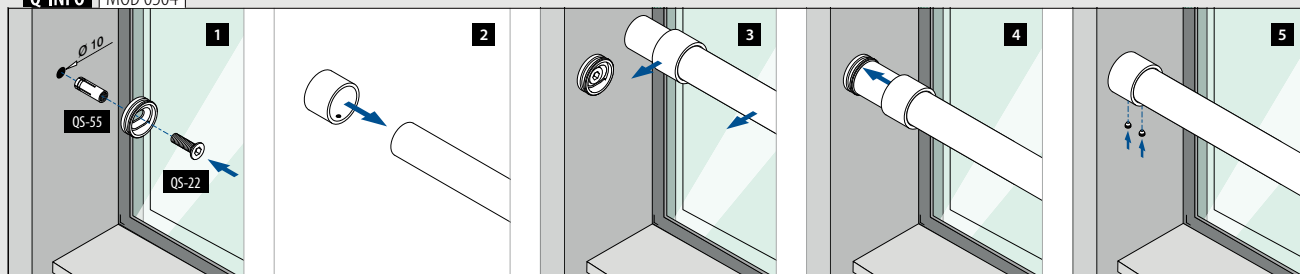


MOD 0900

316	Matt borstad					
OUTDOOR	Ø	X				
140900-242-50-12	42,4	2,0			L = 5 m	

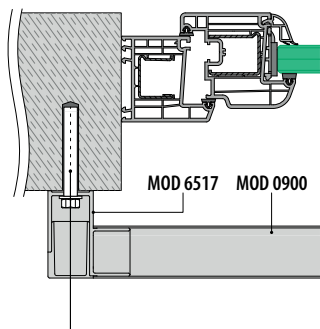


Q-INFO MOD 0504

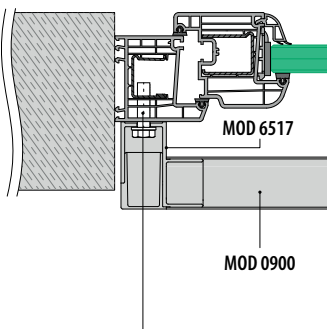


Räcken i brösthöjd Ø42,4 - MOD 6517

Montering på fasad



Montering på karm

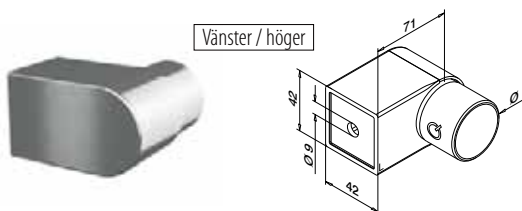


Se respektive certifikat och statiska beräkningar för specifikationer såsom monteringsdetaljer.

Alla ankare: ■457 - 463

Överliggare/handledare

Väggläns



MOD 6517

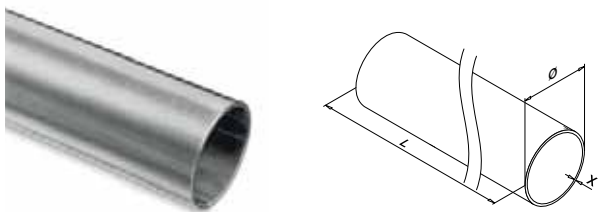
316	Matt borstad			
OUTDOOR	För rör Ø			
146517-242-12	42,4 x 2,0	QS-27 ■472	2	

NEW

Överliggare/handledare

Rör

Q-TUBE

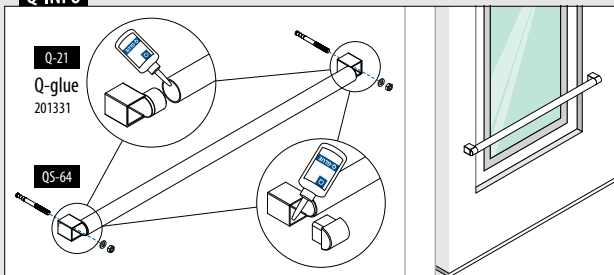


MOD 0900

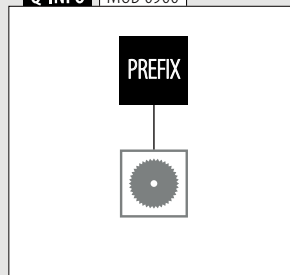
316	Matt borstad			
OUTDOOR	Ø	X		
140900-242-50-12	42,4	2,0	L = 5 m	



Q-INFO




Q-INFO MOD 0900





EASY ALU-RÄCKEN MED STÄNGER

Easy Alu-räckan med stänger är designade för att passa ett brett utbud av nybyggnations- och renoveringsprojekt. De finns i ett urval av pulverlackerade RAL-färger så att du kan vara säker på att matcha dem till din kunds färgschema. Denna franska balkong är tillgänglig på begäran.



3

Q-LIGHTS SYSTEM

Q-lights Spotlight ————— 236 - 237, 260 - 262, 265
Q-lights Linear Light ————— 238 - 265



- Designat för:** Lätt till kraftig användning (IK10 vandalsäker)
- Användning:** Inomhus och utomhus (IP00 - IP66)
- Varianter:** 24V och 48V varm, neutral och kallvitt ljus, RGB på begäran (Ledslinga) och 3000 / 5000K, 12 V (Spotlights)
- Användningsområden:** Glasräcken, stolpräcken, väggräcken
- Material:** Aluminium, rostfritt stål 304 och 316

Hitta all information om
Spotlight online:



[https://q-ne.ws/
Spotlight23](https://q-ne.ws/Spotlight23)

Hitta all information om
Linear Light online:



[https://q-ne.ws/
LinearLight23](https://q-ne.ws/LinearLight23)

Q-LIGHTS SYSTEM



Q-lights Spotlight



Q-lights Linear Light

Förnya räcken och öka säkerheten

När räcken får en genomtänkt belysning påverkas inte bara atmosfären i rummet, det blir också säkrare för användarna. Q-lights Spotlight och Q-lights Linear Light ställer ett spännande utbud av ljuseffekter till ditt förfogande. Båda LED-systemen kan enkelt användas till det Q-railing-räcke du väljer.

Internationellt testat/beräknat/certifierat:

IK09

IK10

- 1 Den LED-strips möjliggör extremt stilrena, intensiva ljuslinjer.
- 2 LED-strips upp till 30 m långa.
- 3 Öka säkerheten genom att ljussätta dina räcken. Q-lights gör räcken och avdelare ännu mer iögonfallande både inomhus och utomhus.



VARIANTER AV Q-LIGHTS

Spotlight för handledare

- För runda rör i rostfritt stål (Ø 42,4 eller 48,3 mm)
- Handledshållare, adaptrar till handledare och väggflänsar är tillverkade med kabelkanaler
- Kallt vitt ljus (5000 K, 12 V), varmt vitt ljus (3000 K, 12 V)

236 - 237, 260 - 262, 265

Linear Light för notrör

- LED-strips 5 m och 30 m långa
- Sätt LED-remsorna framför eller bakom glaset
- Transparenta eller frostade plastskydd
- Varmt eller kallt vitt ljus (24 V och 48 V), RGB-remsor på begäran

238 - 255

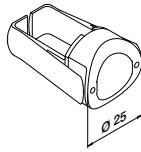
Linear Light för handledare

- LED-strips 5 m och 30 m långa
- Handledshållare med kabelkanal
- Specialadaptrar för montering på handledshållare
- Transparenta eller frostade plastskydd
- Varmt eller kallt vitt ljus (24 V och 48 V), RGB-remsor på begäran

238 - 253, 256 - 265

För rör $\varnothing 42,4 \times 2,0$ mm

Asymmetrisk ljusstråle
Färgtemp 3000 K + 5000 K
50 000 timmars belysning



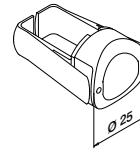
MOD 0051

INDOOR	Färg (K)	Elektr. specifikationer	
190051-242-20-30	Varmt vitt	0,5W, 12V, 40mA, 22lm	1
190051-242-20-50	Kallt vitt	0,5W, 12V, 40mA, 22lm	1



För rör $\varnothing 48,3 \times 2,0$ mm

Asymmetrisk ljusstråle
Färgtemp 3000 K + 5000 K
50 000 timmars belysning



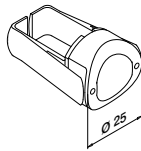
MOD 0051

INDOOR	Färg (K)	Elektr. specifikationer	
190051-248-20-30	Varmt vitt	0,5W, 12V, 40mA, 22lm	1
190051-248-20-50	Kallt vitt	0,5W, 12V, 40mA, 22lm	1



För rör $\varnothing 42,4 \times 2,0$ mm

Asymmetrisk ljusstråle
Färgtemp 3000 K + 5000 K
50 000 timmars belysning



MOD 0051

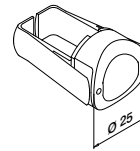
OUTDOOR	Färg (K)	Elektr. specifikationer	
190051-242-66-30	Varmt vitt	0,55W, 12V, 45mA, 25lm	1
190051-242-66-50	Kallt vitt	0,55W, 12V, 45mA, 25lm	1



International Design
Model Protection

För rör $\varnothing 48,3 \times 2,0$ mm

Asymmetrisk ljusstråle
Färgtemp 3000 K + 5000 K
50 000 timmars belysning



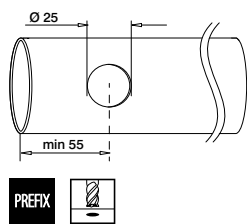
MOD 0051

OUTDOOR	Färg (K)	Elektr. specifikationer	
190051-248-66-30	Varmt vitt	0,55W, 12V, 45mA, 25lm	1
190051-248-66-50	Kallt vitt	0,55W, 12V, 45mA, 25lm	1



International Design
Model Protection

Q-INFO



Vi rekommenderar att hålet fräses. Om det inte är möjligt bör en stegborr användas. Avgrada alltid borrhålen och ta bort borresterna, så att det inte uppstår brott på kablarna. Börja inte installera LED Spotlights förrän alla hål har avgradats invändigt och utvändigt.

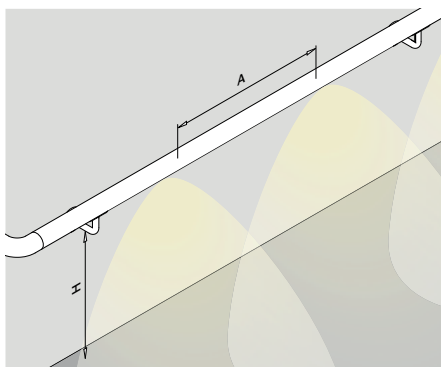


MOD 0900
351



MOD 0900
367

Q-INFO



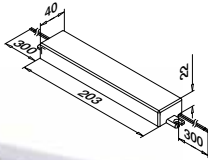
Ljusutbyte på golv/trappa i ett 900 mm högt räcke

Höjd (mm) från fgn (färdig golvnivå): 900mm

Avstånd från vägg (mm)	Avstånd (A) mellan LED Spotlights (mm)					
	400		600		1000	
	IP20	IP66	IP20	IP66	IP20	IP66
0	52 lx	56 lx	35 lx	37 lx	20 lx	22 lx
600	32 lx	35 lx	22 lx	24 lx	13 lx	14 lx

Q-railing rekommenderar 600 mm avstånd mellan LED Spotlights för att få bästa ljusutbyte.

Alla belysningsberäkningarna som visas ska ses som vägledning då förhållandena på platsen/belysningskoderna kan variera. Vi rekommenderar starkt att ni konsulterar med en belysningskonsult eller elektriker för att fastställa de exakta kraven för ditt projekt.



Transformator 12V
220...240V~, CE, utan plugg



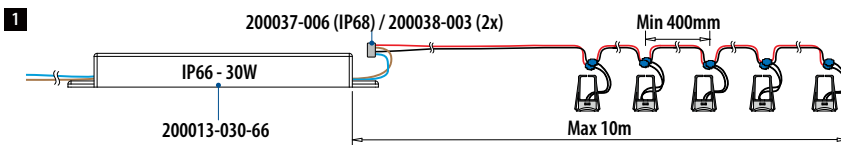
MOD 0013

IN/OUTDOOR	P	
200013-030-66	30W	1

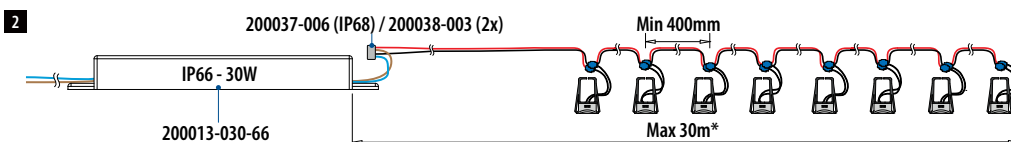


Q-INFO

Inomhus / utomhus



MOD 0051
1 - 25 LED spotlights

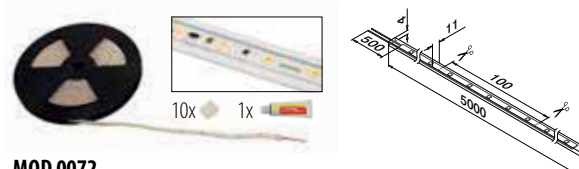


MOD 0051
1 - 50 LED spotlights


* EMI/EMC-överensstämmelse måste iakttas

**MOD 0070**


INDOOR	Färg (K)	LED/m	W	Φ (lm/m)	☐
190070-050-27	Varmt vitt	70	14	350	L = 5 m
190070-050-65	Kallt vitt	70	14	370	L = 5 m

**MOD 0072**

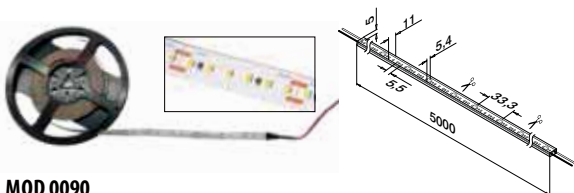
OUTDOOR	Färg (K)	LED/m	W	Φ (lm/m)	☐
190072-050-30	Varmt vitt	70	14	350	L = 5 m
190072-050-65	Kallt vitt	70	14	360	L = 5 m

**MOD 0071**

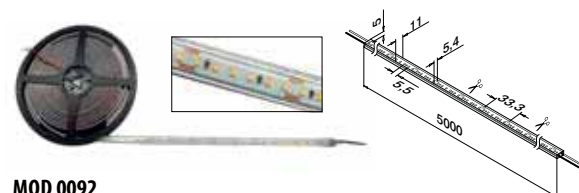
INDOOR	Färg (K)	LED/m	W	Φ (lm/m)	☐
190071-050-27	Varmt vitt	140	27,5	660	L = 5 m
190071-050-65	Kallt vitt	140	27,5	680	L = 5 m

**MOD 0073**

OUTDOOR	Färg (K)	LED/m	W	Φ (lm/m)	☐
190073-050-30	Varmt vitt	140	27,5	640	L = 5 m
190073-050-65	Kallt vitt	140	27,5	650	L = 5 m

**MOD 0090**

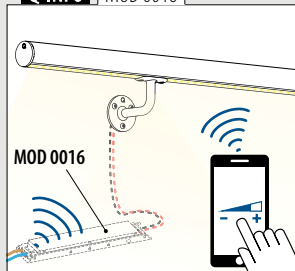
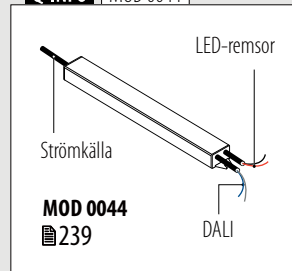
INDOOR	Färg (K)	LED/m	W	Φ (lm/m)	☐
190090-050-40	Neutral vit	180	30	650	L = 5 m

**MOD 0092**

OUTDOOR	Färg (K)	LED/m	W	Φ (lm/m)	☐
190092-050-40	Neutral vit	180	30	650	L = 5 m

**Q-INFO**

MOD 0070 / 0072: 70 LED/m
MOD 0071 / 0073: 140 LED/m
MOD 0090 / 0092: 180 LED/m

Q-INFO MOD 0016**Q-INFO** MOD 0044**Q-INFO**

INFORMATION OM LED-REMSOR

- Alla remsor är färdigkopplade en gång. Använd en anslutningskabel för att få ytterligare anslutningar (■240-242).
- Varje remsa kan klippas till i längder mellan kopparpunkterna på remsan med en sax.
- LED remsor kan klippas till och anslutas med en kontakt (■240-242).
- Alla modeller är lämpliga för skarvar till Linear Light notrör (■254-255) och Linear Light handledare (■256-265).

Transformer 24V
för Q-lights Linear Light IP20
220...240V~




MOD 0015

INDOOR	P	
200015-100-20	100W	1



Transformer 24V
för Q-lights Linear Light IP67
220...240V~



MOD 0015

OUTDOOR	P	
200015-100-67	100W	1



Transformator med bluetooth kontrollenhet 24V
för Q-lights Linear Light IP20
220...240V~




MOD 0016

INDOOR	P	
200016-080	80W	1



Transformer 24V med DALI
för Q-lights Linear Light IP67
220...240V~ CE



MOD 0044

OUTDOOR	P	
200044-100-67	100W	1



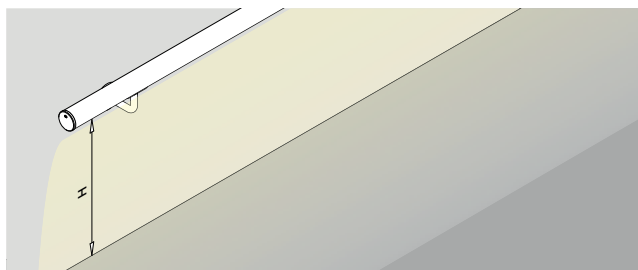
Q-INFO | MOD 007x / 009x

Översikt av specifikationer för Q-lights Linear Light LED-remсор

LED-remсор	IP	V	W	W/m	K	Colour	lm	lm/m		LED/m	L (mm)	L _{mm} (mm)			CRI ...	
190070-050-27	00	24	14	2,8	2700	varmt vitt	1750	350	120	70	5000	100	✓	50.000 h	>80	20
190070-050-65	00	24	14	2,8	6500	kallt vitt	1850	370	120	70	5000	100	✓	50.000 h	>80	20
190072-050-30	66	24	14	2,8	3000	varmt vitt	1750	350	120	70	5000	100	✓	50.000 h	>80	20
190072-050-65	66	24	14	2,8	6500	kallt vitt	1800	360	120	70	5000	100	✓	50.000 h	>80	20
190071-050-27	00	24	27,5	5,5	2700	varmt vitt	3100	620	120	140	5000	50	✓	50.000 h	>80	50
190071-050-65	00	24	27,5	5,5	6500	kallt vitt	3400	680	120	140	5000	50	✓	50.000 h	>80	50
190073-050-30	66	24	27,5	5,5	3000	varmt vitt	3200	640	120	140	5000	50	✓	50.000 h	>80	50
190073-050-65	66	24	27,5	5,5	6500	kallt vitt	3250	650	120	140	5000	50	✓	50.000 h	>80	50
190090-050-40	20	24	30	6	4000	neutral vit	3250	650	120	180	5000	33,33	✓	50.000 h	94	50
190092-050-40	54	24	30	6	4000	neutral vit	3250	650	120	180	5000	33,33	✓	50.000 h	94	50

IP...	Inträngande skydd	W/m	Nominell wattstyrka per meter	lm	Ljusflöde	LED/m	Antal LED per meter
V	Nominellt märkspänning	K	Färgtemperatur	lm/m	Ljusflöde per meter		Ljusreglerbar
W	Nominellt watttal	Colour	Ljusfärg		Spridningsvinkel		Livslängd

Q-INFO | MOD 007x



Lux (lx) förklaring

Direkt solljus	= 100.000 lx	Hällbelysning	= 100 lx
Molnig dag,	= 1.000 lx	Gatubelysning	= 10 lx
typisk tv-studiobelysning		Stearinljus från 1 meters avstånd	= 1 lx

Ljusutbyte på golv/trappa

	Höjd (mm) från fgn (färdig golvnivå)			
	900	1000	1100	1200
190070-050-27	125 lx	106 lx	90 lx	78 lx
190070-050-65	144 lx	113 lx	94 lx	82 lx
190072-050-30	106 lx	90 lx	75 lx	66 lx
190072-050-65	111 lx	94 lx	78 lx	69 lx
190071-050-27	203 lx	172 lx	144 lx	121 lx
190071-050-65	223 lx	198 lx	151 lx	131 lx
190073-050-30	203 lx	172 lx	120 lx	92 lx
190073-050-65	217 lx	184 lx	130 lx	100 lx
190090-050-40	163 lx	139 lx	120 lx	104 lx
190092-050-40	163 lx	139 lx	120 lx	104 lx

Alla belysningsberäkningar som visas ska ses som vägledning då förhållandena på platsen/belysnings koderna kan variera. Vi rekommenderar starkt att ni konsulterar med en belysnings konsult eller elektriker för att fastställa de exakta kraven för ditt projekt.

Universell förbindare, remsa till remsa

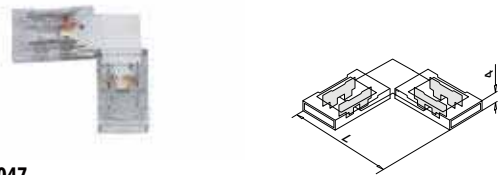


MOD 0046

INDOOR	För MOD	V	
200046-008	0070, 0071	24 / 48	1
200046-010	0080, 0090	24 / 48	1

NEW IP20

Universell hörnförbindare

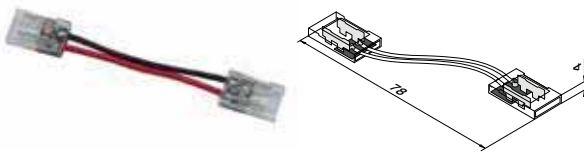


MOD 0047

INDOOR	För MOD	V	L	
200047-008	0070, 0071	24 / 48	25	1
200047-010	0080, 0090	24 / 48	30	1

NEW IP20

Universell flexförbindare




MOD 0048

INDOOR	För MOD	V	
200048-008	0070, 0071	24 / 48	1
200048-010	0080, 0090	24 / 48	1

NEW IP20

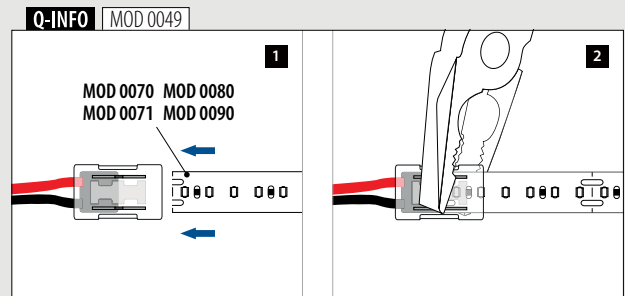
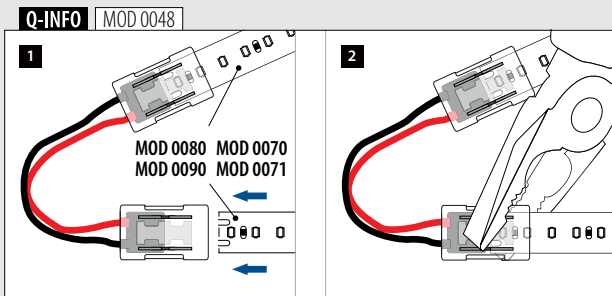
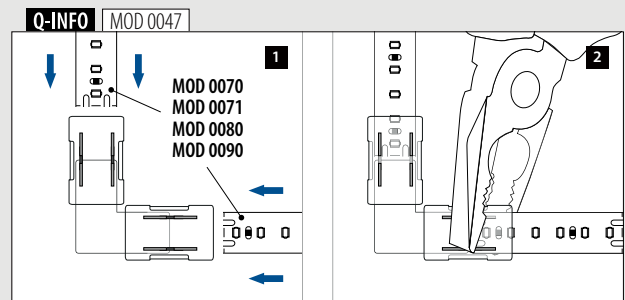
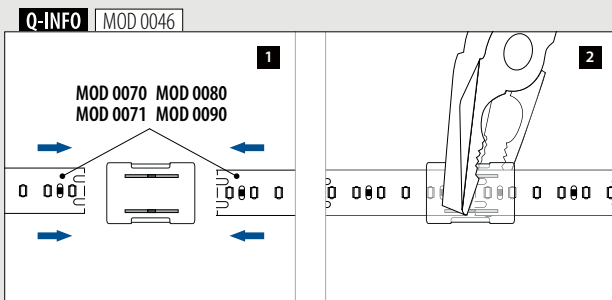
Universell anslutningskabel



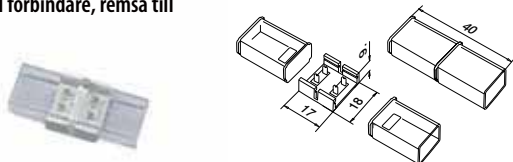
MOD 0049

INDOOR	För MOD	V	
200049-008	0070, 0071	24 / 48	1
200049-010	0080, 0090	24 / 48	1

NEW IP20



Universell förbindare, remsa till remsa

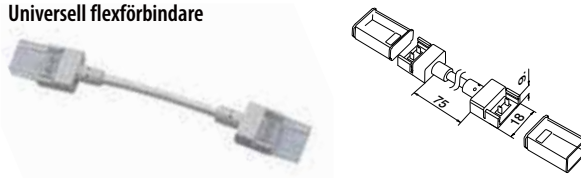


MOD 0053

OUTDOOR	För MOD	V	
200053	0072, 0073, 0082, 0092	24 / 48	1



Universell flexförbindare

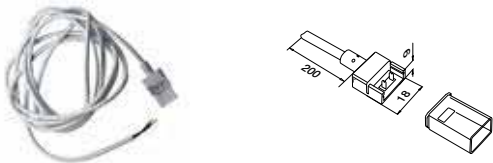


MOD 0054

OUTDOOR	För MOD	V	
200054	0072, 0073, 0082, 0092	24 / 48	1



Universell anslutningskabel

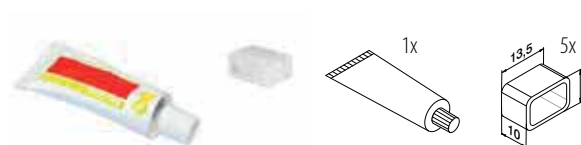


MOD 0055

OUTDOOR	För MOD	V	
200055	0072, 0073, 0082, 0092	24 / 48	1



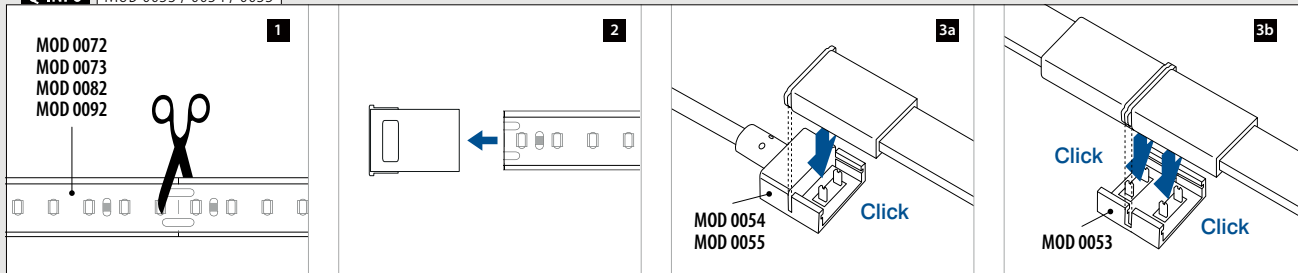
Silikon + ändknoppar



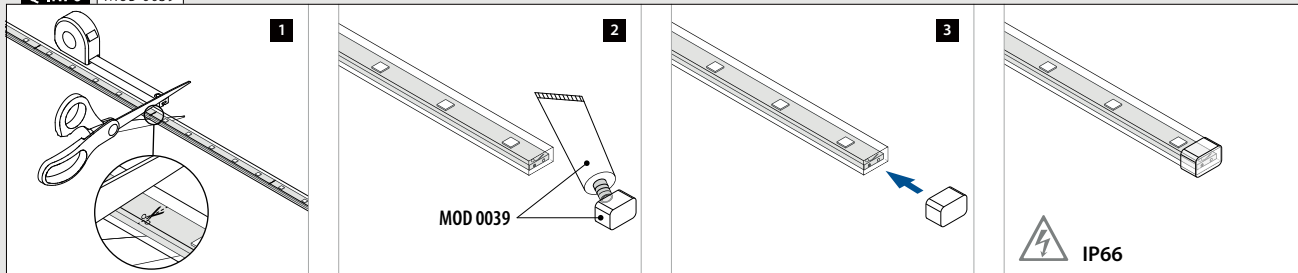
MOD 0039

OUTDOOR	
200039	1


Q-INFO | MOD 0053 / 0054 / 0055



Q-INFO | MOD 0039




Anslutningskabel för LED-remsa
för MOD 0070 / 0071



MOD 0020	INDOOR	V	L	
200020-20		24	500	1

IP20


Anslutningskabel för LED-remsa
för MOD 0072 / 0073



MOD 0020	OUTDOOR	V	L	
200020-54		24V	500	1

IP54

Anslutning för LED-remsa



MOD 0018	INDOOR		
200018		1	

IP20

Anslutningskabel för LED-remsa



MOD 0019	INDOOR		
200019		1	

SELL OUT

IP20

Hylsa för anslutning för LED-remsa
för LED-remsa MOD 0072 / 0073

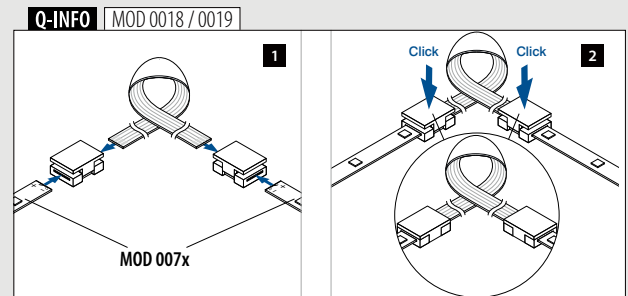
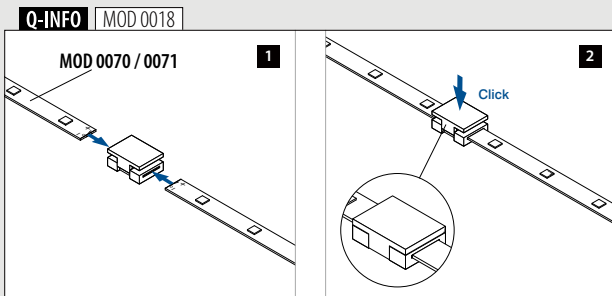
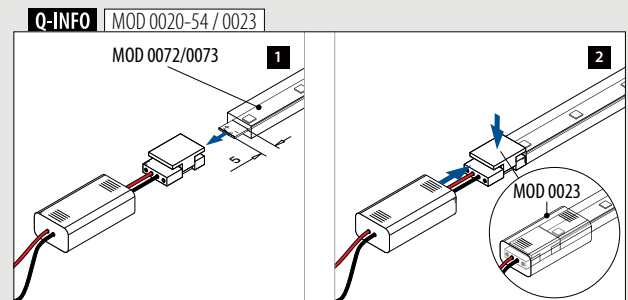
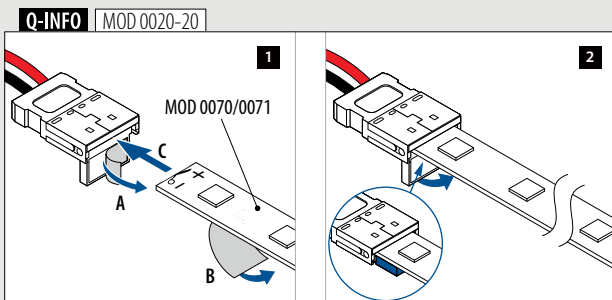


MOD 0023	OUTDOOR		
200023		1	

IP54



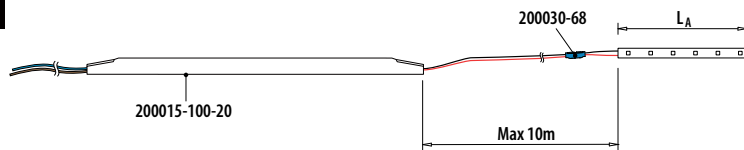
SELL OUT Gäller endast så länge lagret räcker.



Q-INFO | MOD 0070/0071

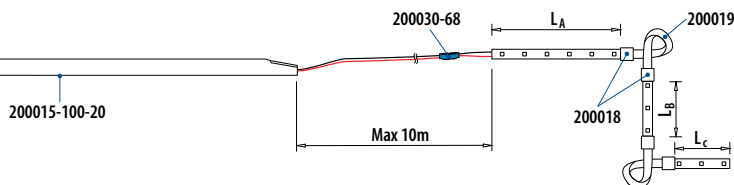
Inomhus

1



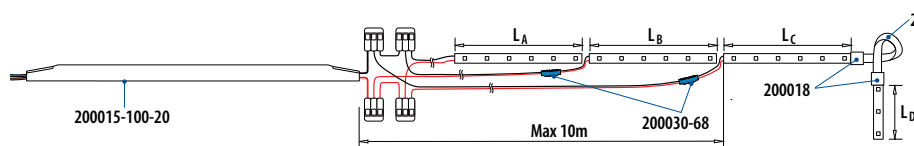
MOD 0070/0071
 $L_A \leq 5,00$ m

2



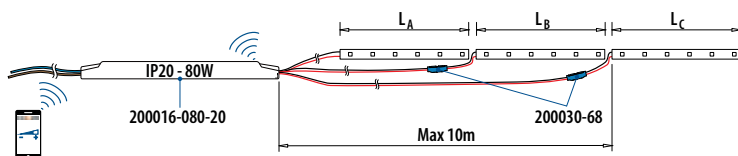
MOD 0070/0071
 $L_A + L_B + L_C \leq 5,00$ m

3A



MOD 0070/0071
 $L_A \leq 5,00$ m
 $L_B \leq 5,00$ m
 $L_C + L_D \leq 5,00$ m
 MOD 0070: $L_A + L_B + L_C + L_D \leq 20,00$ m
 MOD 0071: $L_A + L_B + L_C + L_D \leq 15,00$ m

3B

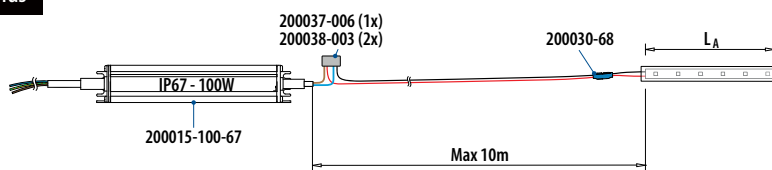


MOD 0070/0071
 $L_A + L_B \leq 5,00$ m
 $L_C \leq 5,00$ m
 $L_D \leq 5,00$ m
 MOD 0070: $L_A + L_B + L_C + L_D \leq 15,00$ m
 MOD 0071: $L_A + L_B + L_C + L_D \leq 13,50$ m

Q-INFO | MOD 0072/0073

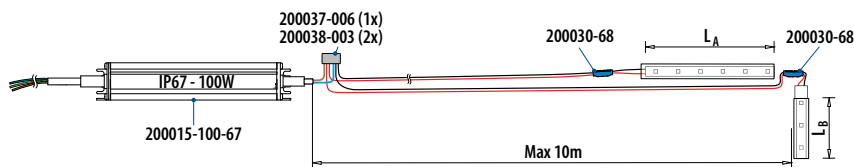
Utomhus

4



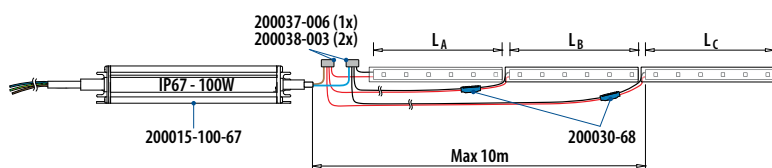
MOD 0072/0073
 $L_A + L_B + L_C \leq 5,00$ m

5



MOD 0072/0073
 $L_A \leq 5,00$ m
 $L_B \leq 5,00$ m
 $L_C + L_D \leq 5,00$ m
 $L_A + L_B + L_C + L_D \leq 15,00$ m

6

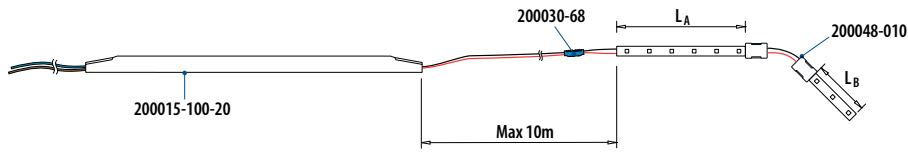


MOD 0072/0073
 $L_A \leq 5,00$ m
 $L_B \leq 5,00$ m
 $L_C + L_D \leq 5,00$ m
 $L_A + L_B + L_C + L_D \leq 15,00$ m

Q-INFO | MOD 0090

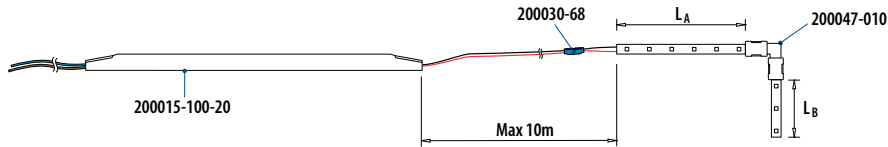
Inomhus

1



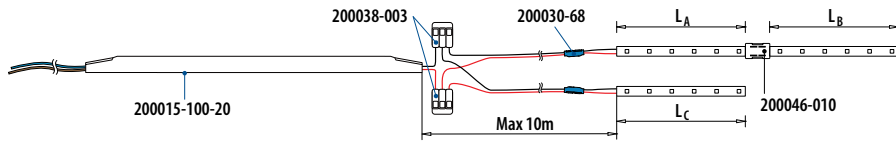
MOD 0090
 $L_A \leq 5,00 \text{ m}$
 $L_B \leq 5,00 \text{ m}$
 $L_A + L_B \leq 10,00 \text{ m}$

2



MOD 0090
 $L_A \leq 5,00 \text{ m}$
 $L_B \leq 5,00 \text{ m}$
 $L_A + L_B \leq 10,00 \text{ m}$

3

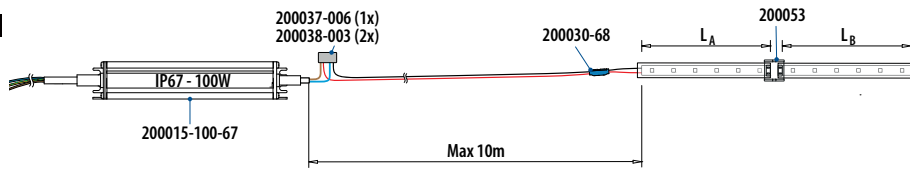


MOD 0090
 $L_A \leq 5,00 \text{ m}$
 $L_B \leq 5,00 \text{ m}$
 $L_A + L_B + L_C \leq 15,00 \text{ m}$

Q-INFO | MOD 0092

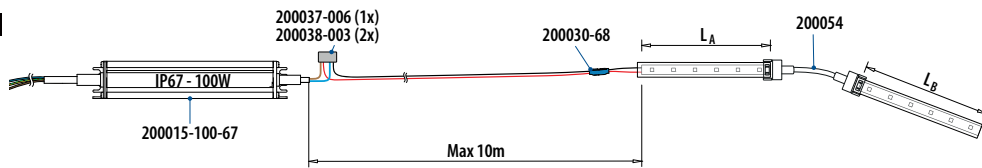
Utomhus

4



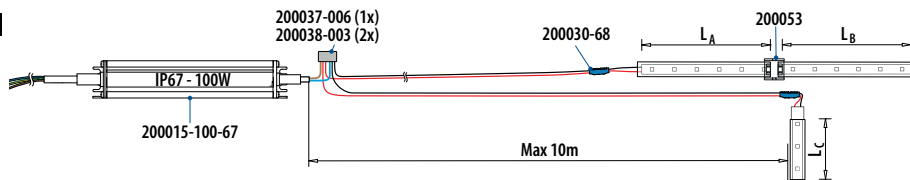
MOD 0092
 $L_A + L_B \leq 10,00 \text{ m}$

5

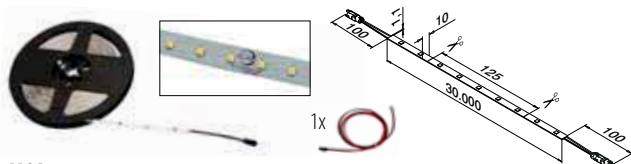


MOD 0092
 $L_A + L_B \leq 10,00 \text{ m}$

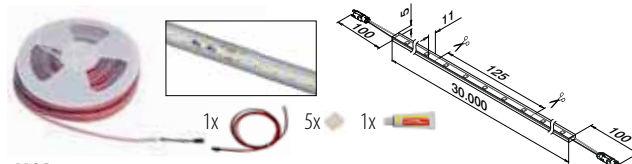
6



MOD 0092
 $L_A \leq 5,00 \text{ m}$
 $L_B \leq 5,00 \text{ m}$
 $L_A + L_B \leq 10,00 \text{ m}$
 $L_A + L_B + L_C \leq 15,00 \text{ m}$

**MOD 0080**

INDOOR	Färg (K)	LED/m	W	Φ (lm/m)	☐
190080-300-30	Varmt vitt	84	117	424	L = 30 m
190080-300-65	Kallt vitt	84	117	437	L = 30 m

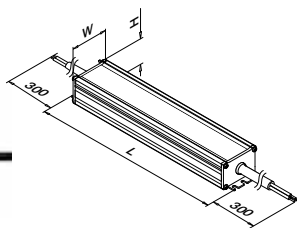
**MOD 0082**

OUTDOOR	Färg (K)	LED/m	W	Φ (lm/m)	☐
190082-300-30	Varmt vitt	84	117	390	L = 30 m
190082-300-65	Kallt vitt	84	117	402	L = 30 m

**Q-INFO****INFORMATION OM LED-REMSOR**

- Alla remsor är färdigkopplade en gång. Använd en anslutningskabel för att få ytterligare anslutningar (■247-250).
- Varje remsa kan klippas till i längder mellan kopparpunkterna på remsan med en sax.
- LED remsor kan klippas till och anslutas med en kontakt (■247-250).
- Alla modeller är lämpliga för skarvar till Linear Light notrör (■254-255) och Linear Light handledare (■256-265).

Transformer 48V
för Q-lights Linear Light IP67
220...240V~, CE

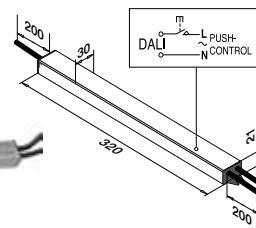


MOD 0017

OUTDOOR	P	L	W	H	
200017-060-67	60 W	116	67,5	36,5	1
200017-150-67	150 W	166	67,5	40	1
200017-350-67	350 W	227	80	42	1



Transformer 48V
för Q-lights Linear Light IP67
220...240V~, CE

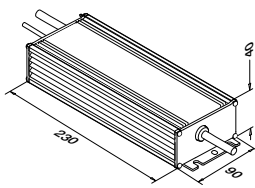


MOD 0045

OUTDOOR	W	
200045-240-67	240	1



Transformer 48V
för Q-lights Linear Light IP67
220...240V~, CE

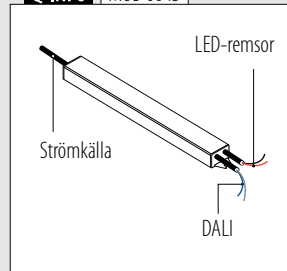


MOD 0045

OUTDOOR	W	
200045-400-67	400	1



Q-INFO | MOD 0045



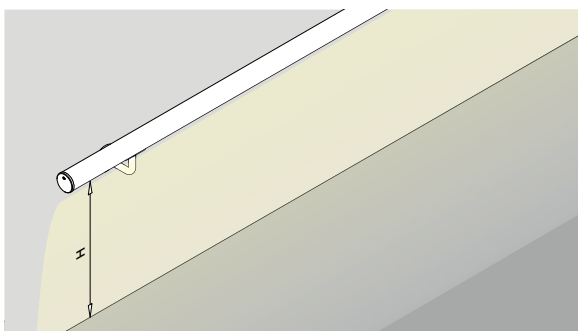
Q-INFO | MOD 008x

Översikt av specifikationer för Q-lights Linear Light LED-remsor

LED-remsor	IP	V	W	W/m	K	Colour	lm	lm/m		LED/m	L (mm)	L _{min} (mm)			CRI	
190080-300-30	20	48	117	3,9	3000	varmt vitt	12.720	424	120	84	30.000	125	✓		50.000 h >80	30
190080-300-65	20	48	117	3,9	6500	kallt vitt	13.110	437	120	84	30.000	125	✓		50.000 h >80	30
190082-300-30	66	48	117	3,9	3000	varmt vitt	11.700	390	120	84	30.000	125	✓		50.000 h >80	30
190082-300-65	66	48	117	3,9	6500	kallt vitt	12.060	402	120	84	30.000	125	✓		50.000 h >80	30

IP... Inträngande skydd	W/m Nominell wattstyrka per meter	lm Ljusflöde	LED/m Antal LED per meter
V Nominellt märkspänning	K Färgtemperatur	lm/m Ljusflöde per meter	Ljusreglerbar
W Nominellt watttal	Colour Ljusfärg	Spridningsvinkel	Livslängd

Q-INFO | MOD 008x



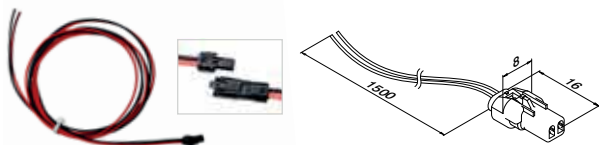
Ljusutbyte på golv/trappa

	Höjd (mm) från fgn (färdig golvnivå)			
	900	1000	1100	1200
190080-300-30	165 lx	156 lx	146 lx	135 lx
190080-300-65	173 lx	163 lx	152 lx	141 lx
190082-300-30	154 lx	145 lx	136 lx	124 lx
190082-300-65	160 lx	150 lx	140 lx	128 lx

Lux (lx) förklaring			
Direkt solljus	= 100.000 lx	Hallbelysning	= 100 lx
Molnig dag,	= 1.000 lx	Gatubelysning	= 10 lx
typisk tv-studiobelysning		Stearinljus från 1 meters avstånd	= 1 lx

Alla belysningsberäkningar som visas ska ses som vägledning då förhållandena på platsen/belysningskoderna kan variera. Vi rekommenderar starkt att ni konsulterar med en belysningskonsult eller elektriker för att fastställa de exakta kraven för ditt projekt.

Anslutningskabel för LED-remsa, hona

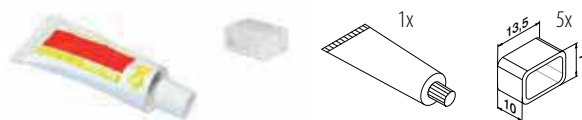


MOD 0032

OUTDOOR	V	L	
200032-015-68	48	1500	1

IP68

Silikon + ändknoppar



MOD 0039

OUTDOOR	
200039	1

Anslutning för LED-remsa

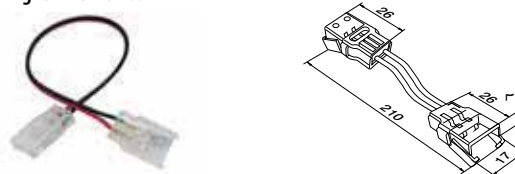


MOD 0028

INDOOR	
200028	1

IP20

Anslutning för LED-remsa

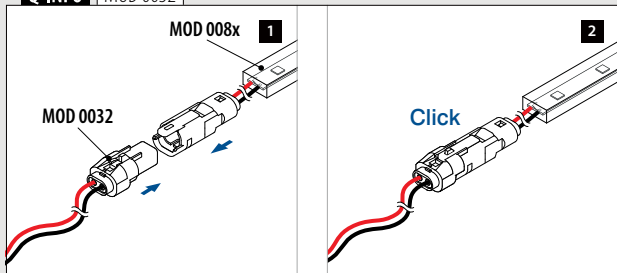


MOD 0031

OUTDOOR	
200031	1

IP66

Q-INFO MOD 0032

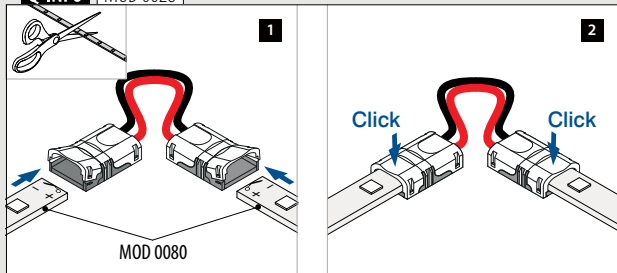


Q-INFO

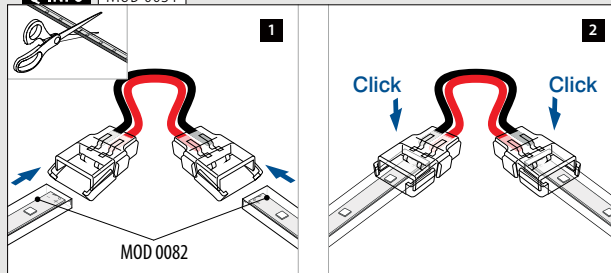
INFORMATION OM LED-REMSOR

- Alla remsor kommer i set, inkl 1 x MOD 0032 och MOD 0039.
- För ytterligare anslutningar, använd en tvärkoppling (MOD 0035, ■248).

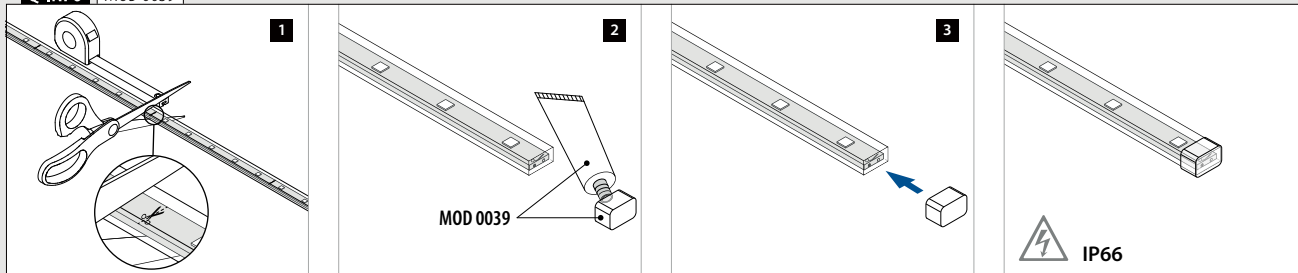
Q-INFO MOD 0028



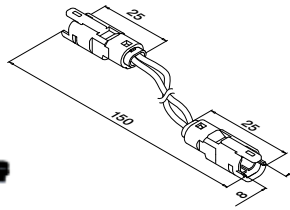

Q-INFO MOD 0031



Q-INFO MOD 0039



Tvärkoppling, hane-hane



MOD 0035

OUTDOOR

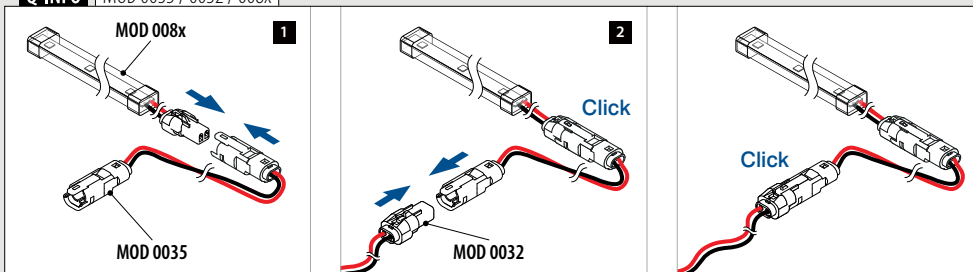


200035

1

IP68

Q-INFO | MOD 0035 / 0032 / 008x



Universell förbindare, remsa till remsa

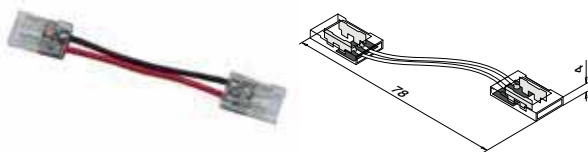


MOD 0046

INDOOR	För MOD	V	
200046-008	0070, 0071	24 / 48	1
200046-010	0080, 0090	24 / 48	1

NEW IP20

Universell flexförbindare

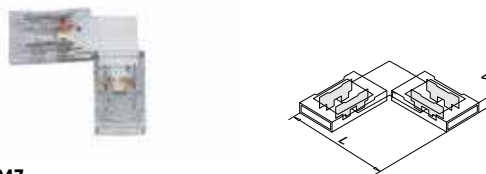


MOD 0048

INDOOR	För MOD	V	
200048-008	0070, 0071	24 / 48	1
200048-010	0080, 0090	24 / 48	1

NEW IP20

Universell hörnförbindare




MOD 0047

INDOOR	För MOD	V	L	
200047-008	0070, 0071	24 / 48	25	1
200047-010	0080, 0090	24 / 48	30	1

NEW IP20

Universell anslutningskabel

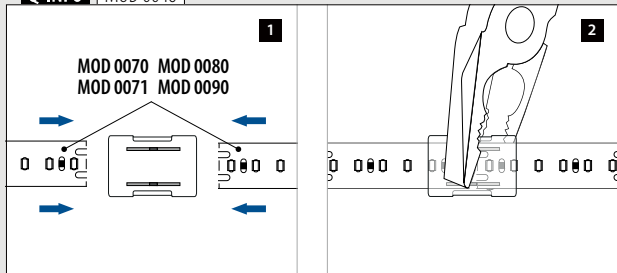


MOD 0049

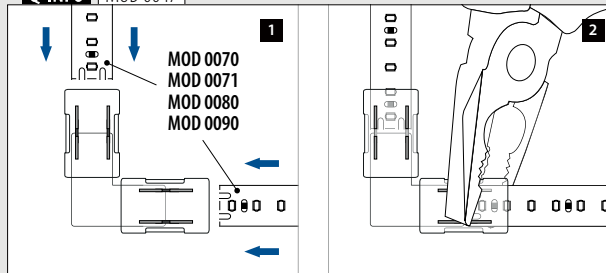
INDOOR	För MOD	V	
200049-008	0070, 0071	24 / 48	1
200049-010	0080, 0090	24 / 48	1

NEW IP20

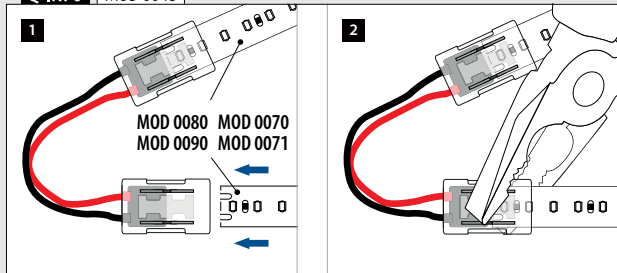
Q-INFO MOD 0046



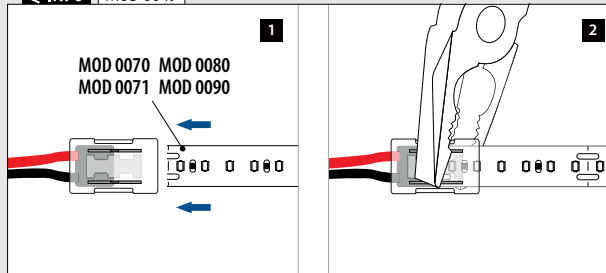
Q-INFO MOD 0047



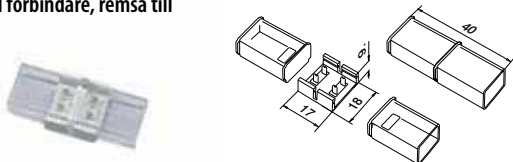
Q-INFO MOD 0048



Q-INFO MOD 0049



Universell förbindare, remsa till remsa

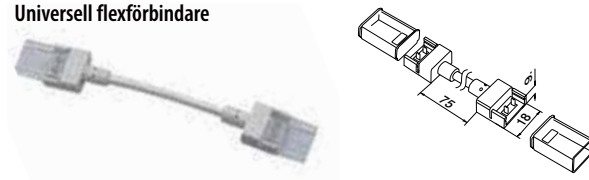


MOD 0053

OUTDOOR	För MOD	V	
200053	0072, 0073, 0082, 0092	24 / 48	1

NEW IP68

Universell flexförbindare




MOD 0054

OUTDOOR	För MOD	V	
200054	0072, 0073, 0082, 0092	24 / 48	1

NEW IP68

Universell anslutningskabel

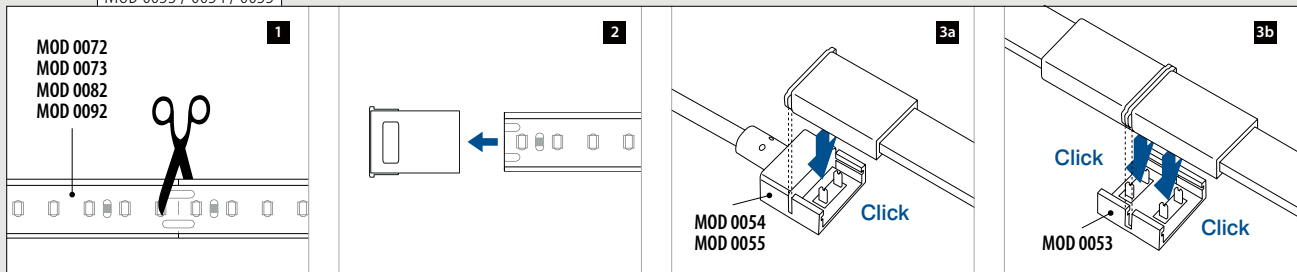


MOD 0055

OUTDOOR	För MOD	V	
200055	0072, 0073, 0082, 0092	24 / 48	1

NEW IP68

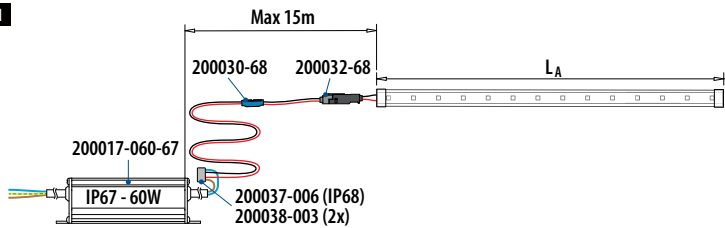
MOD 0053 / 0054 / 0055



Q-INFO | MOD 008x

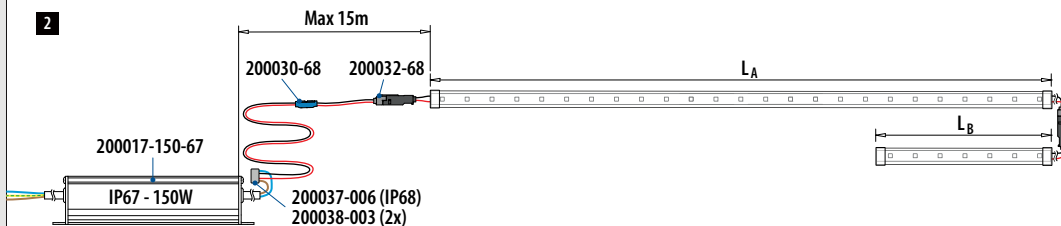
Inomhus / utomhus

1



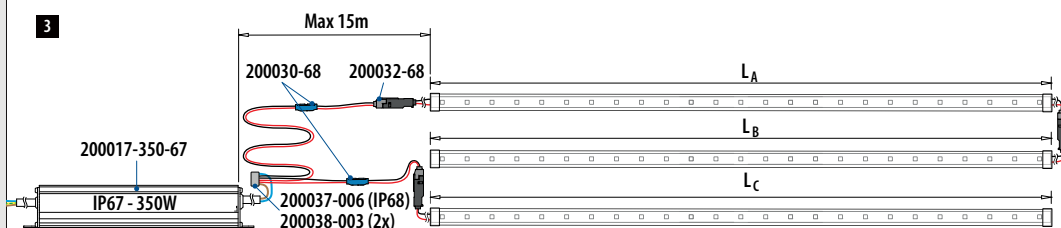
MOD 0080/0082
L_A ≤ 15,00 m

2



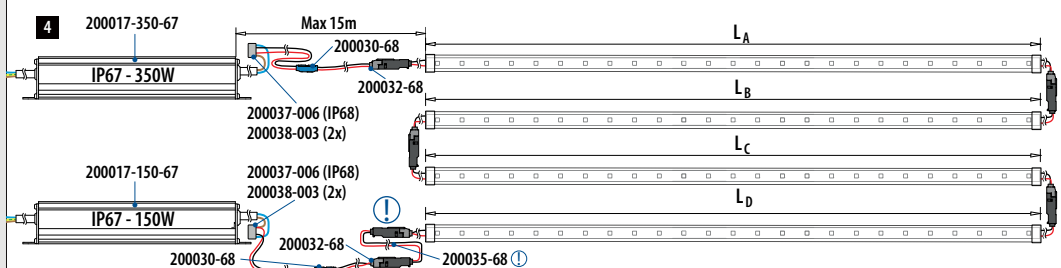
MOD 0080/0082
L_A + L_B ≤ 38,00 m

3



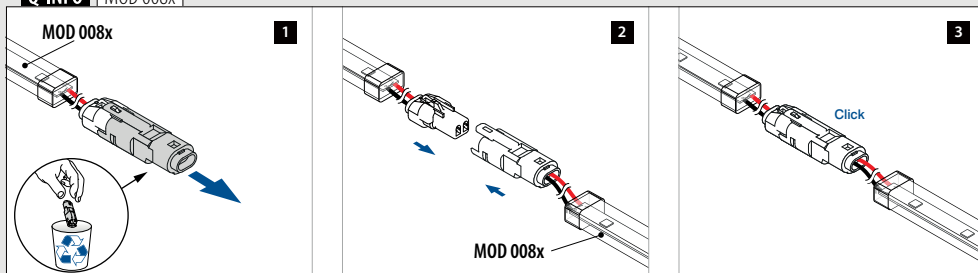
MOD 0080/0082
L_A + L_B ≤ 60,00 m
L_C ≤ 30,00 m
L_A + L_B + L_C ≤ 90,00 m

4

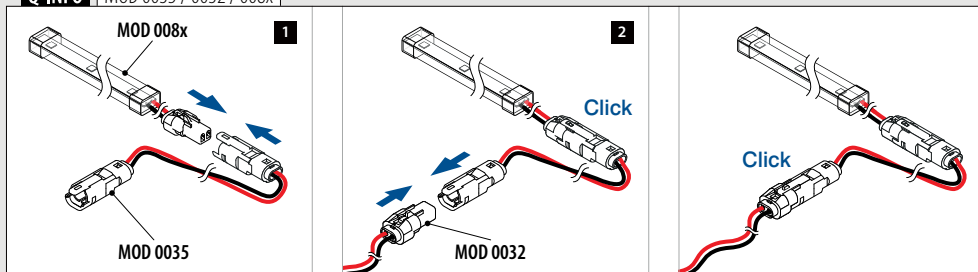


MOD 0080/0082
L_A + L_B + L_C + L_D ≤ 120,00 m

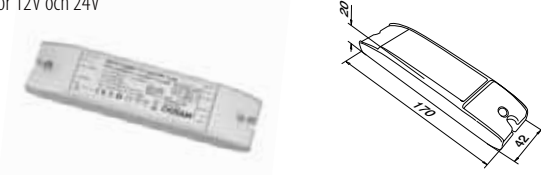
Q-INFO | MOD 008x



Q-INFO | MOD 0035 / 0032 / 008x



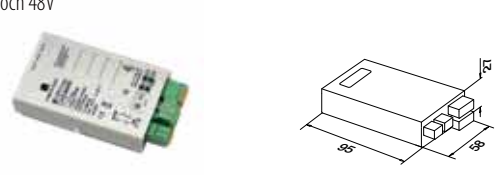
Kontroller
för 12V och 24V



MOD 0040		
INDOOR		
200040	1	

NEW

Kontroller
för 24V och 48V



MOD 0041		
INDOOR		
200041	1	

NEW

Nättaggregat



Svart kabel

Halogenfri,
145°C, till 12V, 24V och 48V,
lämplig för utomhusbruk

MOD 0012		
OUTDOOR	Ø	
200012-001-01	1 mm ²	L = 100 m
200012-003-01	2,5 mm ²	L = 100 m

NEW



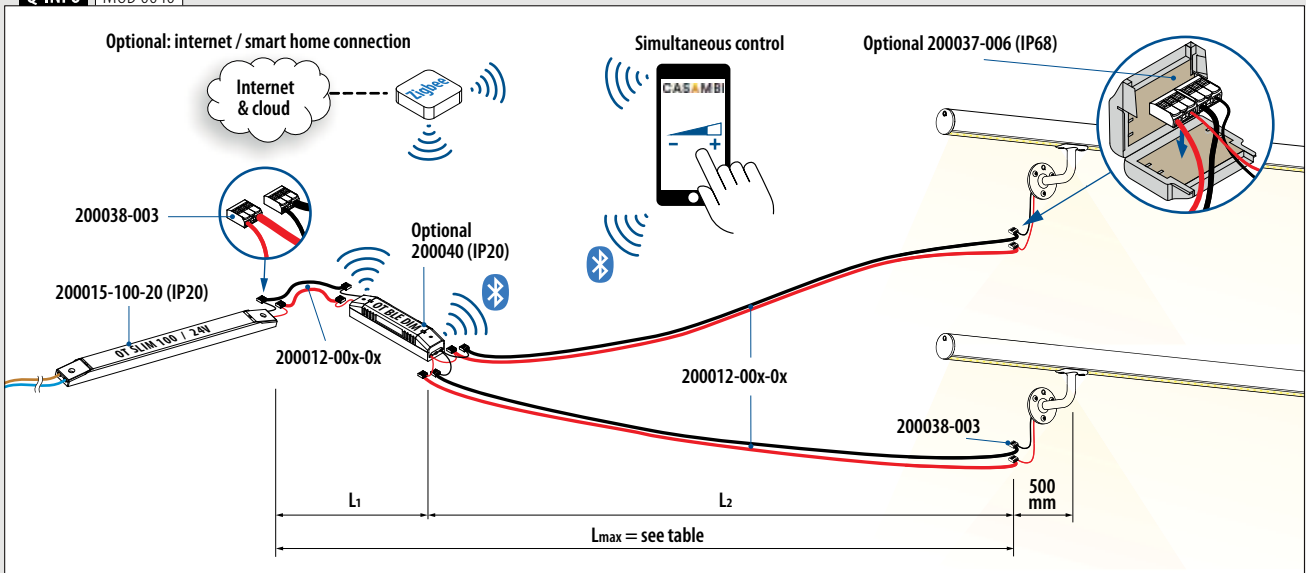
Röd kabel

Halogenfri,
145°C, till 12V, 24V och 48V,
lämplig för utomhusbruk

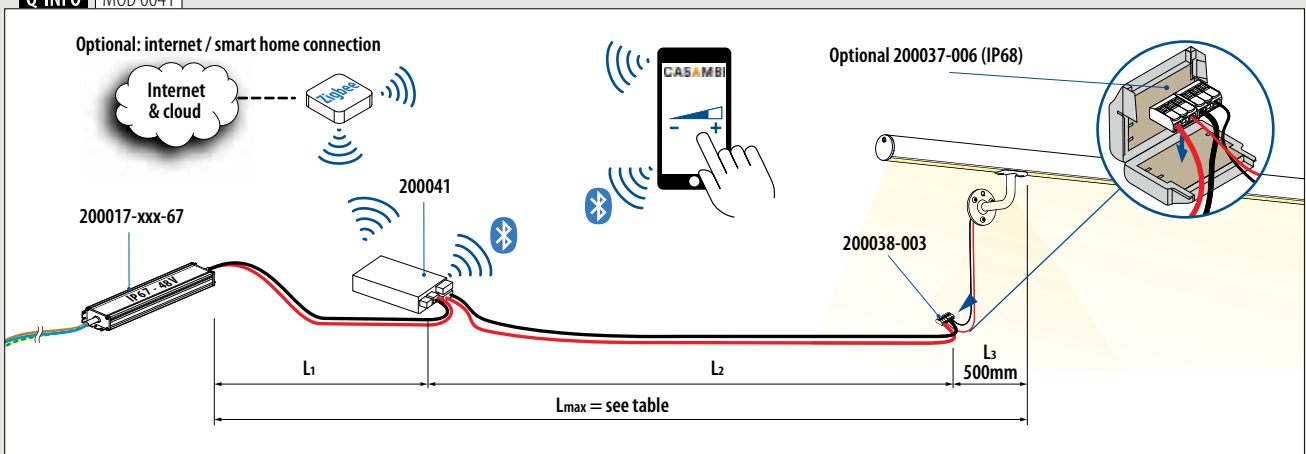
MOD 0012		
OUTDOOR	Ø	
200012-001-02	1 mm ²	L = 100 m
200012-003-02	2,5 mm ²	L = 100 m

NEW

Q-INFO | MOD 0040

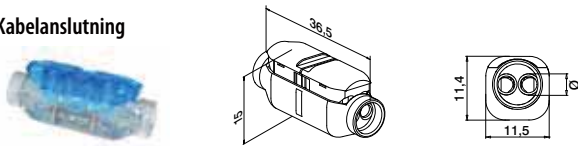


Q-INFO | MOD 0041



Nättaggregat

Kabelanslutning



MOD 0030

OUTDOOR	Ø	AWG	☐
200030-68	0,5 - 1 mm ²	17 - 20	15

IP68

Kopplingsdosa




MOD 0037

OUTDOOR	☐
200037-006	1

IP68

Cable splitter

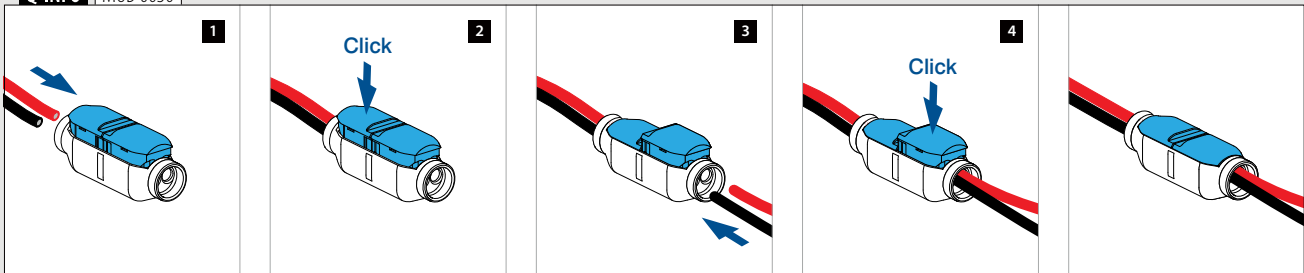


MOD 0038

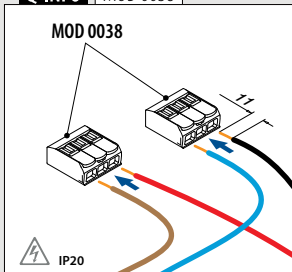
INDOOR	Ø	☐
200038-003	0,14 - 4 mm ²	12

IP20

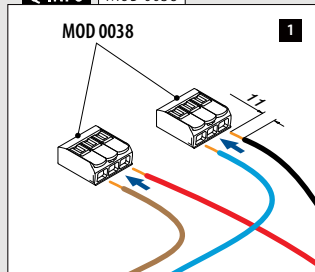
Q-INFO MOD 0030



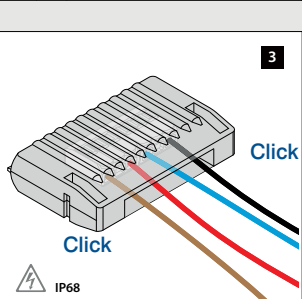
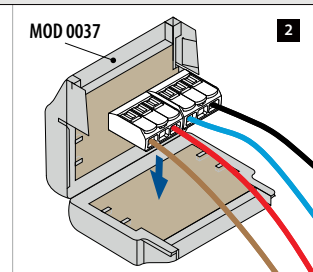
Q-INFO MOD 0038



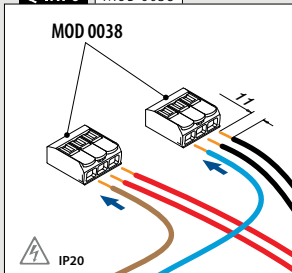
Q-INFO MOD 0038



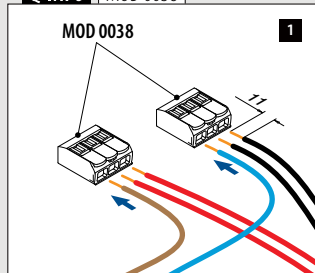
Q-INFO MOD 0038



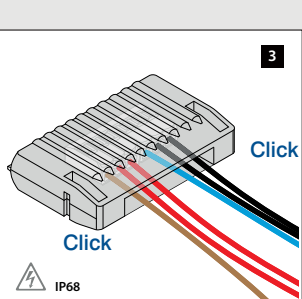
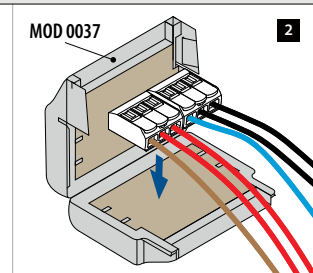
Q-INFO MOD 0038



Q-INFO MOD 0038



Q-INFO MOD 0038



Q-INFO

SÄKERHETSINFORMATION

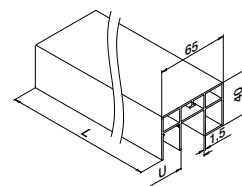

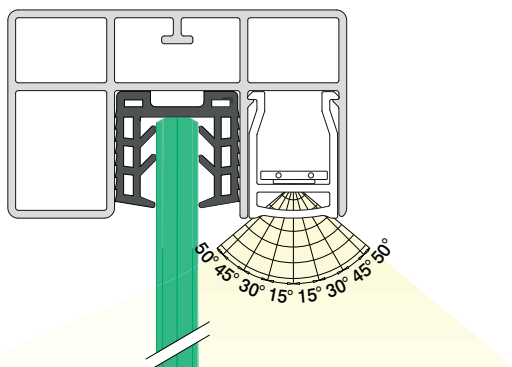
- Huvudmoduler måste installeras i enlighet med alla tillämpliga el- och säkerhetsstandarder. Endast auktoriserade elektriker får utföra installationerna.
- Följ rätt elektrisk polaritet. Fel polaritet kan förstöra modulerna.
- Strömförsörjningsenheter som används för driften bör ge följande grundläggande skydd och säkerhetsegenskaper:
 - Kortslutningsskydd
 - Överbelastningsskydd
 - Överhettningsskydd
 - SELV (Safety Extra Low Voltage)
- Observera strömförsörjningens maximala uteffekt.
- Endast parallella drivkretsar garanterar en säker drift.

Notrör

Linear Light för notrör

Rektangulära □

U = 24



MOD 6926

Aluminium Rå	U	□	■
166926-654-50-00	24	65 x 40	L = 5 m
Aluminium Borstad, anodiserad			
OUTDOOR			
166926-654-50-18	24	65 x 40	L = 5 m

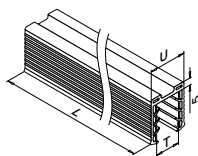


International Design Model Protection

Notrör

Gummiinlägg

U = 24



MOD 5124

Tillbehör

U = 24 mm

För enkelglas	T	■
205124-050-08	8 - 10	L = 5 m
205124-050-11	12	L = 5 m
205124-050-15	15	L = 5 m
205124-050-19	19	L = 5 m

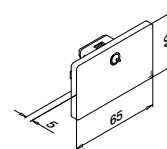
För laminerat glas

205124-050-08	8,76 - 10,76	L = 5 m
205124-050-11	11,52 - 13,52	L = 5 m
205124-050-17	16,76 - 17,52	L = 5 m
NEW 205124-050-92	20,76 - 21,52	L = 5 m

Notrör

Ändknoppar

Rektangulära □



MOD 6734 - EASY HIT®

Aluminium Rå	För □	■
166734-654-00	65 x 40	2
Aluminium Borstad, anodiserad		
OUTDOOR		
166734-654-18	65 x 40	2



Notrör

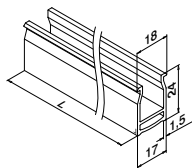
Väggläns

Rektangulära □

Notrör

LED täckprofil

U = 24

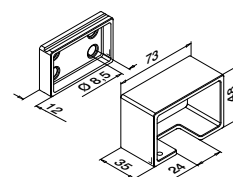


MOD 5091

INDOOR	Transparens	■
155091-025-03	Klar	L = 2,5 m
155091-025-06	Frostad	L = 2,5 m

IK10

International Design Model Protection

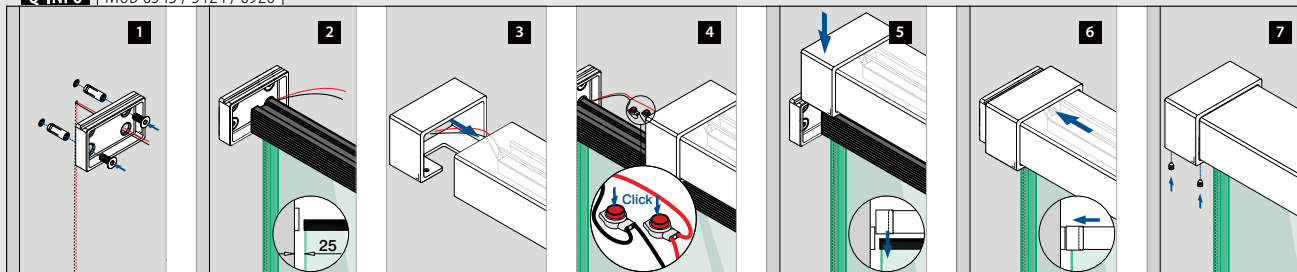


MOD 6545

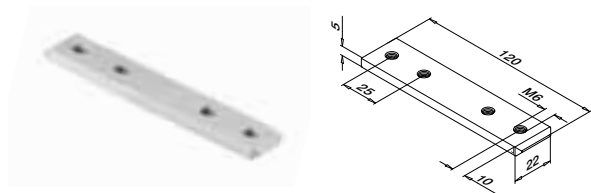
Aluminium Rå	För □	■
166545-654-00	65 x 40	QS-55 ■ 470 / QS-20 ■ 472
Aluminium Borstad, anodiserad		
OUTDOOR		
166545-654-18	65 x 40	QS-55 ■ 470 / QS-20 ■ 472



Q-INFO | MOD 6545 / 5124 / 6926

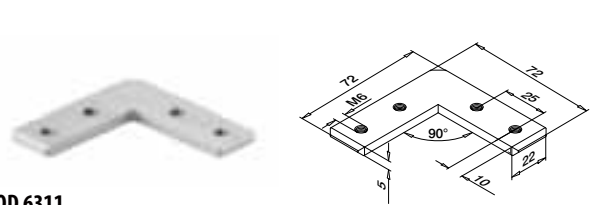


Skarvar




MOD 6795

Aluminium	Rå		
166795-339	QS-261	472	2




MOD 6311

Aluminium	Rå		
166311-339	QS-261	472	2



MOD 6797

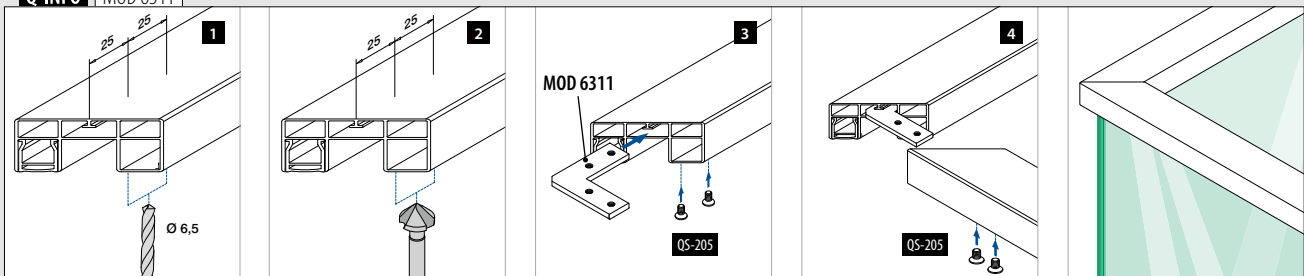
Aluminium	Rå		
166797	QS-261	472	2



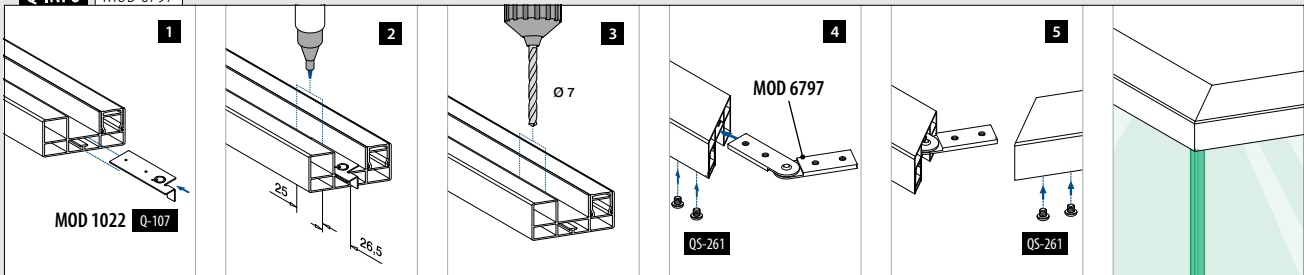
MOD 6798

Aluminium	Rå		
166798	QS-261	472	2

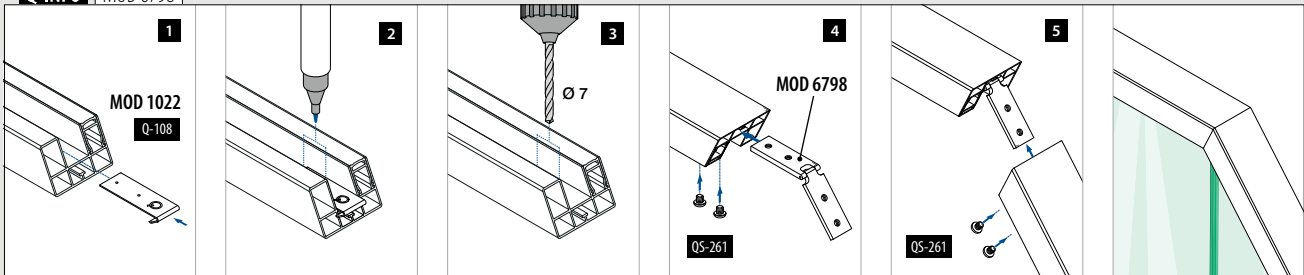
Q-INFO MOD 6311



Q-INFO MOD 6797



Q-INFO MOD 6798



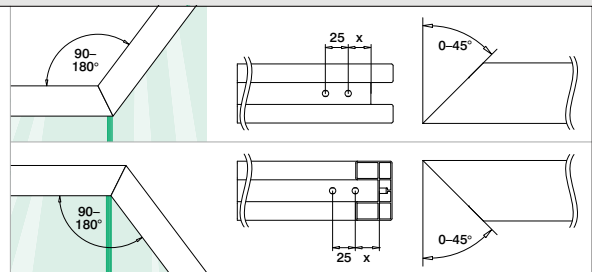
Q-INFO MOD 6798

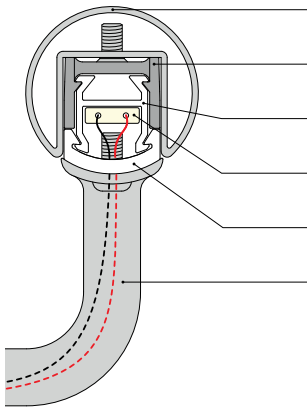
Ovanvåning

Snitt	45°	40°	35°	30°	25°	20°	15°	10°	5°	0°
Yttre vinkel	90°	100°	110°	120°	130°	140°	150°	160°	170°	180°
Avstånd till kant (x)	30,5	30,0	29,5	29,0	28,5	28,0	27,5	27,0	27,0	26,5

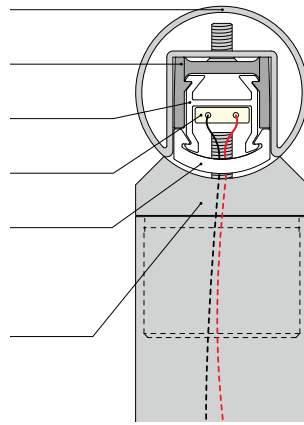
Nedervåning

Snitt	0°	5°	10°	15°	20°	25°	30°	35°	40°	45°
Inre vinkel	180°	170°	160°	150°	140°	130°	120°	110°	100°	90°
Avstånd till kant (x)	26,5	26,5	26,0	26,0	25,5	25,5	25,0	24,5	24,5	24,0

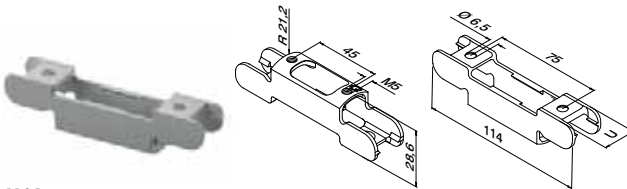




- Notrör (U = 24): ■ 257
- Adaptrar MOD 078x-24: ■ 256
- LED skena: ■ 257
- LED-remsor: ■ 238, 245
- LED täckprofil: ■ 257
- Handledshållare: ■ 260 - 261
- Adaptrar till handledare MOD 0770 / 0772: ■ 262



Till handledshållare, rak

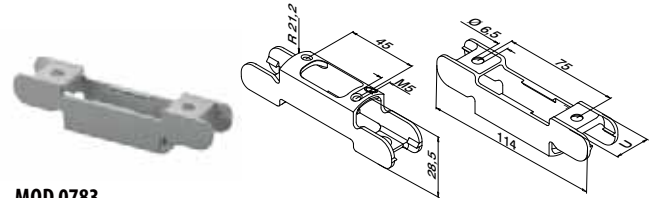


MOD 0781

316	Matt borstad			
OUTDOOR	U			
140781-24	24	QS-205 ■ 472	2	

International Design Model Protection

Till handledshållare, justerbar

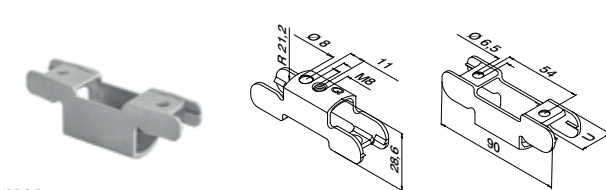


MOD 0783

316	Matt borstad			
OUTDOOR	U			
140783-24	24	QS-205 ■ 472	2	

International Design Model Protection

Till adaptrar till handledare, rak



MOD 0782

316	Matt borstad			
OUTDOOR	U			
140782-24	24	QS-205 ■ 472	2	

International Design Model Protection

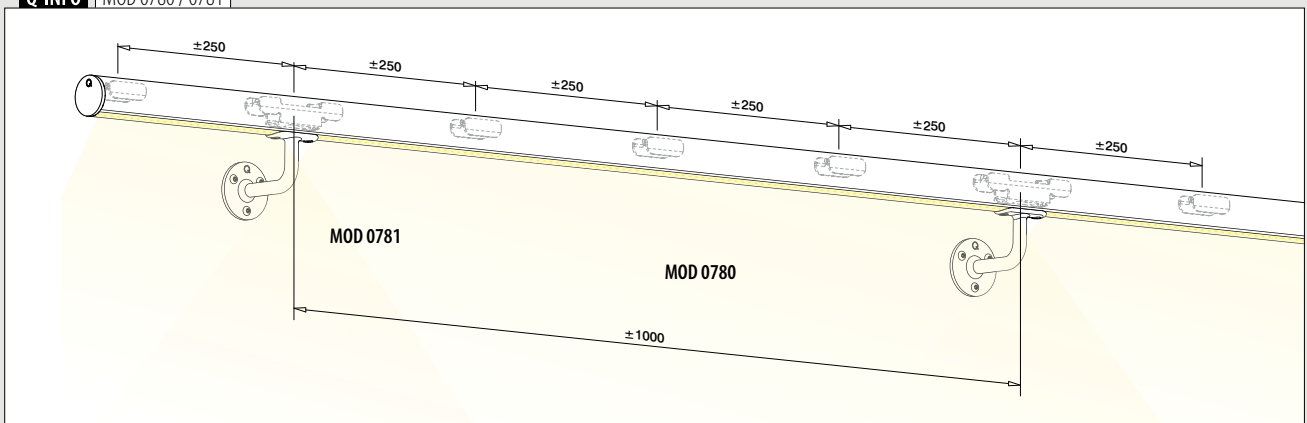


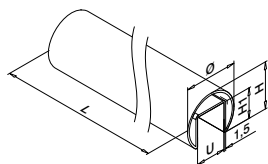
MOD 0780

316	Matt borstad			
OUTDOOR	U			
140780-24	24	QS-205 ■ 472	2	

International Design Model Protection

Q-INFO | MOD 0780 / 0781

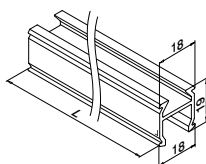




MOD 6920

Ø 42,4 mm

304		Matt borstad				
INDOOR	U	Ø	H	H1		
136920-042-50-12	24	42,4	37	24	L = 5 m	
316		Matt borstad				
OUTDOOR	U	Ø	H	H1		
146920-042-50-12	24	42,4	37	24	L = 5 m	



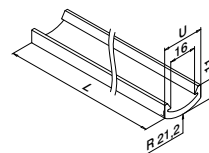
MOD 5092

INDOOR

155092-025

L = 2,5 m

International Design Model Protection



MOD 5090

INDOOR

Transparens

155090-025-24-03

Klar

L = 2,5 m

155090-025-24-06

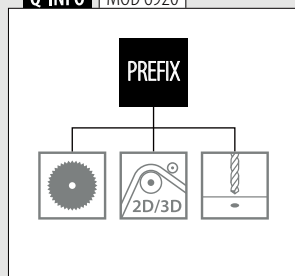
Frostad

L = 2,5 m

IK10

International Design Model Protection

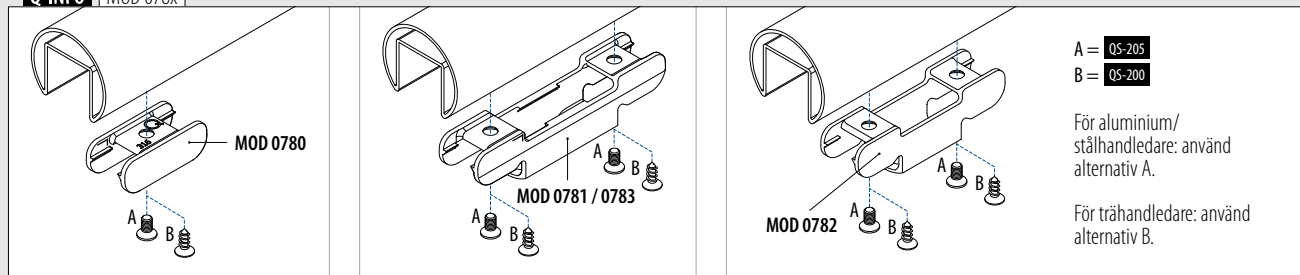
Q-INFO MOD 6920



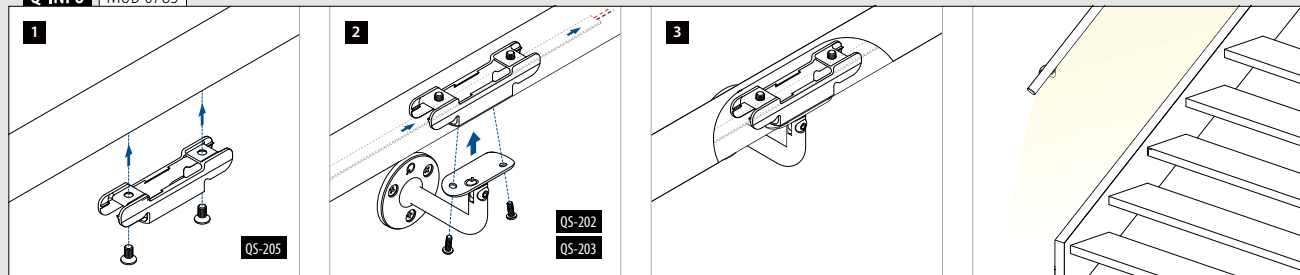
MOD 6950
(U = 24 mm)
 169

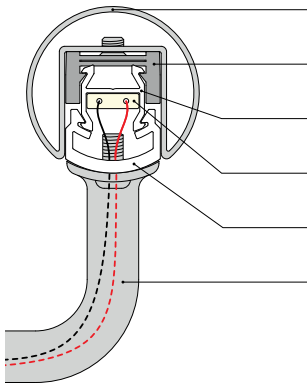
MOD 6924
(U = 24 mm)
 176 - 182

Q-INFO MOD 078x

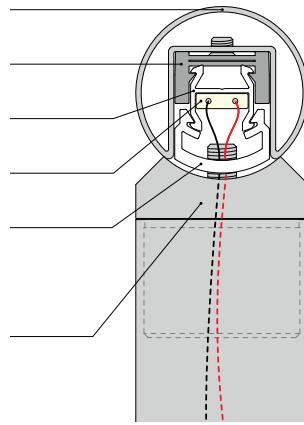


Q-INFO MOD 0783

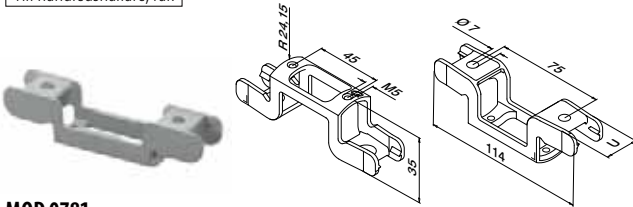




- Notrör (U = 27): ■259
- Adaptrar MOD 078x-27: ■258
- LED skena: ■259
- LED-remsor: ■238, 245
- LED täckprofil: ■259
- Handledshållare: ■260 - 261
- Adaptrar till handledare
MOD 0771 / 0773: ■262



Till handledshållare, rak

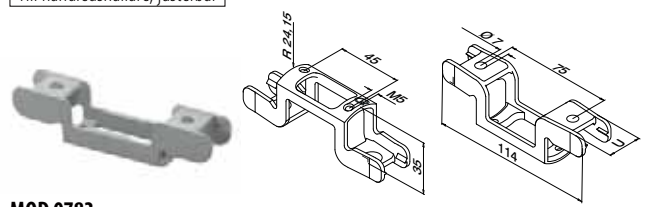


MOD 0781

316	Matt borstad			
OUTDOOR	U			
140781-27	27	QS-205 ■472	2	

International Design Model Protection

Till handledshållare, justerbar

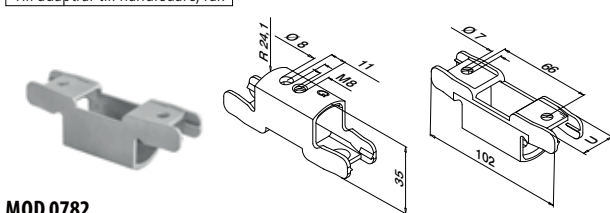


MOD 0783

316	Matt borstad			
OUTDOOR	U			
140783-27	27	QS-205 ■472	2	

International Design Model Protection

Till adaptrar till handledare, rak



MOD 0782

316	Matt borstad			
OUTDOOR	U			
140782-27	27	QS-205 ■472	2	

International Design Model Protection

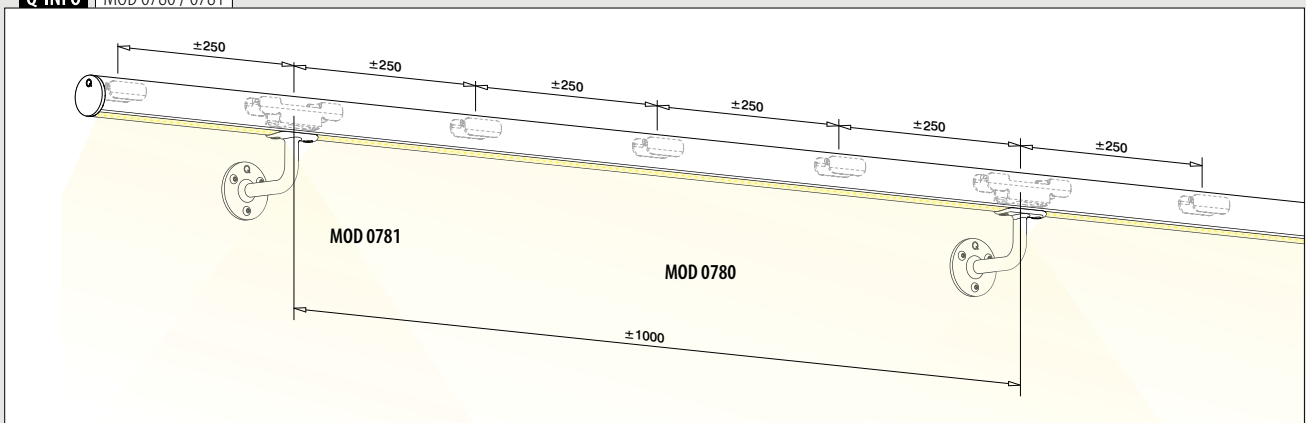


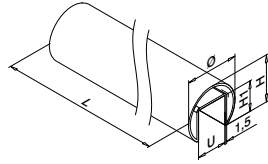
MOD 0780

316	Matt borstad			
OUTDOOR	U			
140780-27	27	QS-205 ■472	2	

International Design Model Protection

Q-INFO | MOD 0780 / 0781

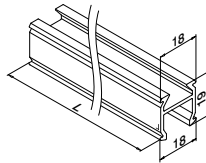




MOD 6920

Ø 48,3 mm

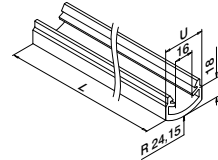
304		Matt borstad				
INDOOR	U	U	H	H1		
136920-048-50-12	27	48,3	42,6	30	L = 5 m	
316		Matt borstad				
OUTDOOR	U	U	H	H1		
146920-048-50-12	27	48,3	42,6	30	L = 5 m	



MOD 5092

INDOOR	
155092-025	L = 2,5 m

International Design Model Protection



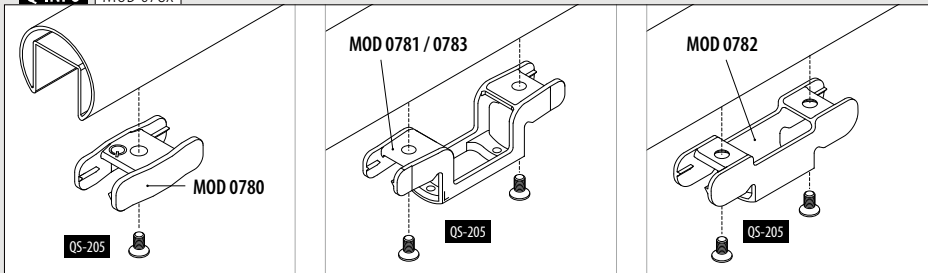
MOD 5090

INDOOR	Transparens	
155090-025-27-03	Klar	L = 2,5 m
155090-025-27-06	Frostad	L = 2,5 m

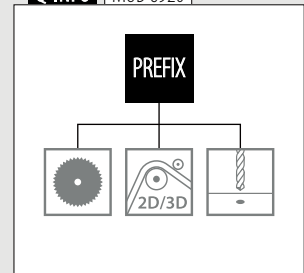


International Design Model Protection

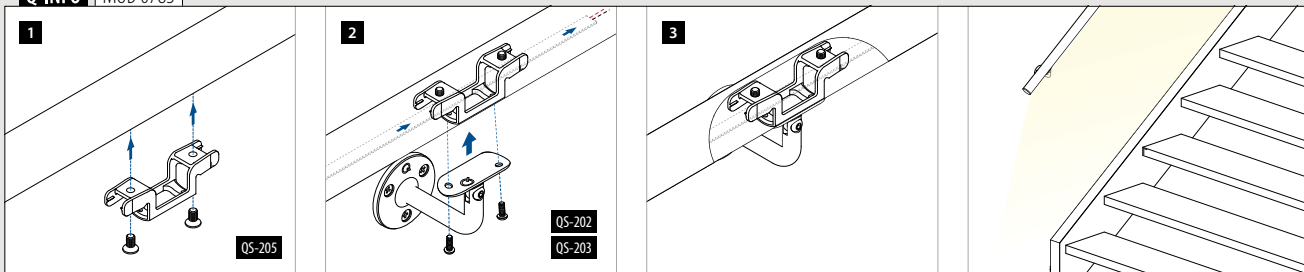
Q-INFO MOD 078x



Q-INFO MOD 6920

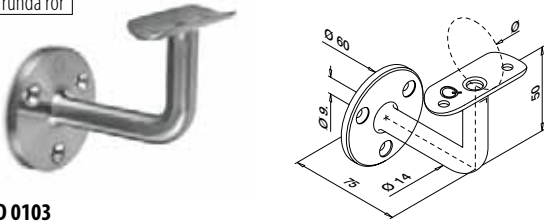


Q-INFO MOD 0783



Med kabelrör

För runda rör



MOD 0103

304 Matt borstad

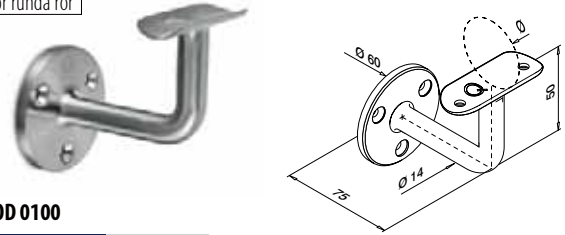
INDOOR	Ø				
130103-042-12	42,4	MOD 0781-24	QS-7	471 / QS-202	472 2
130103-048-12	48,3	MOD 0781-27	QS-7	471 / QS-202	472 2

316 Matt borstad

OUTDOOR	Ø				
140103-042-12	42,4	MOD 0781-24	QS-50	471 / QS-203	472 2
140103-048-12	48,3	MOD 0781-27	QS-50	471 / QS-203	472 2



För runda rör



MOD 0100

304 Matt borstad

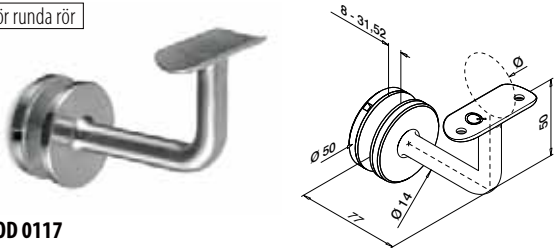
INDOOR	Ø				
130100-042-12	42,4	MOD 0781-24	QS-7	471 / QS-202	472 2
130100-048-12	48,3	MOD 0781-27	QS-7	471 / QS-202	472 2

316 Matt borstad

OUTDOOR	Ø				
140100-042-12	42,4	MOD 0781-24	QS-50	471 / QS-203	472 2
140100-048-12	48,3	MOD 0781-27	QS-50	471 / QS-203	472 2



För runda rör



MOD 0117

304 Matt borstad

INDOOR	Ø				
130117-042-12	42,4	MOD 0781-24	QS-202	472	2
130117-048-12	48,3	MOD 0781-27	QS-202	472	2

316 Matt borstad

OUTDOOR	Ø				
140117-042-12	42,4	MOD 0781-24	QS-203	472	2
140117-048-12	48,3	MOD 0781-27	QS-203	472	2



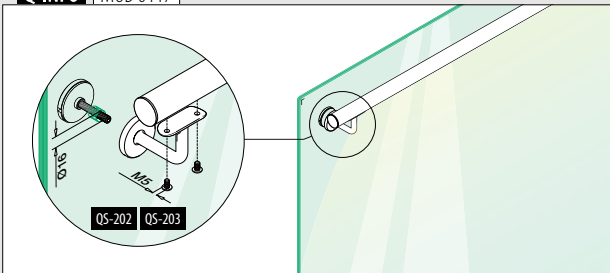
SPOTLIGHT

MOD 0900 Ø 42,4 x 2,0 / 48,3 x 2,0 169	MOD 0900 Ø 42,4 x 2,0 367
---	--

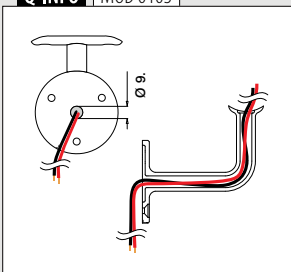
LINEAR LIGHT

MOD 6950 (U = 24 mm) 169	MOD 6920 (U = 24 mm) 170, 174	MOD 6924 (U = 24 mm) 176 - 182
MOD 6920 (U = 27 mm) 170		

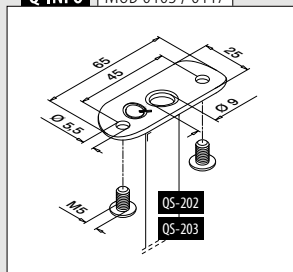
Q-INFO MOD 0117



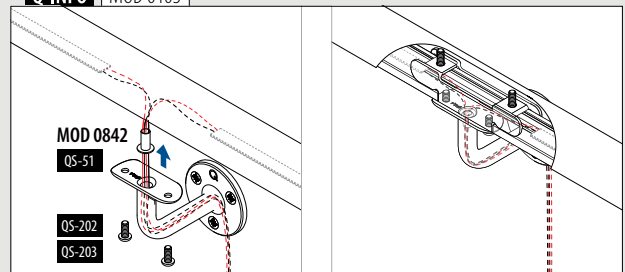
Q-INFO MOD 0103



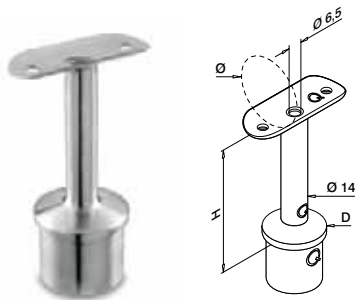
Q-INFO MOD 0103 / 0117



Q-INFO MOD 0103



För runda rör
Med kabelrör



MOD 0710

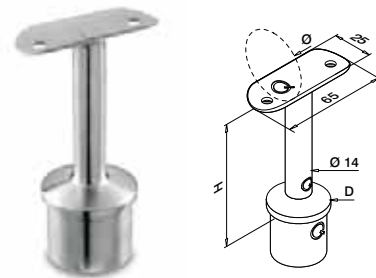
316		Matt borstad							
OUTDOOR	D	Ø		H					
140710-042-01-12	42,4 x 2,0	42,4	MOD 0781-24	79	QS-203 472				2

MOD 0711

316		Matt borstad							
OUTDOOR	D	Ø		H					
140711-048-01-12	48,3 x 2,0	48,3	MOD 0781-27	80	QS-203 472				2



För runda rör



MOD 0710

304		Matt borstad							
INDOOR	D	Ø		H					
130710-042-00-12	42,4 x 2,0	42,4	MOD 0781-24	79	QS-202 472				2

316 Matt borstad
OUTDOOR

140710-042-00-12	42,4 x 2,0	42,4	MOD 0781-24	79	QS-203 472				2
------------------	------------	------	-------------	----	---------------	--	--	--	---

MOD 0711

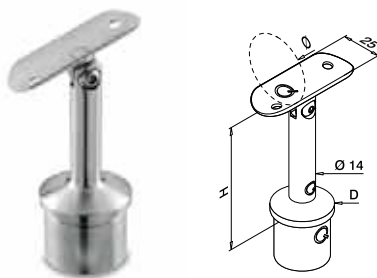
304		Matt borstad							
INDOOR	D	Ø		H					
130711-048-00-12	48,3 x 2,0	48,3	MOD 0781-27	80	QS-202 472				2

316 Matt borstad
OUTDOOR

140711-048-00-12	48,3 x 2,0	48,3	MOD 0781-27	80	QS-203 472				2
------------------	------------	------	-------------	----	---------------	--	--	--	---



För runda rör



MOD 0718

304		Matt borstad							
INDOOR	D	Ø		H					
130718-042-12	42,4 x 2,0	42,4	MOD 0783-24	79	QS-202 472				2

316 Matt borstad
OUTDOOR

140718-042-12	42,4 x 2,0	42,4	MOD 0783-24	79	QS-203 472				2
---------------	------------	------	-------------	----	---------------	--	--	--	---

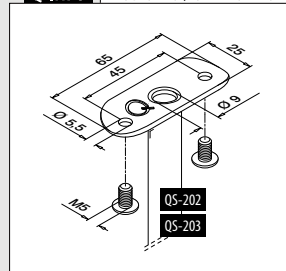
MOD 0719

304		Matt borstad							
INDOOR	D	Ø		H					
130719-048-12	48,3 x 2,0	48,3	MOD 0783-27	80	QS-202 472				2

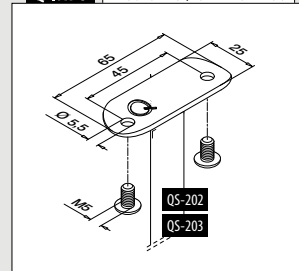
316 Matt borstad
OUTDOOR

140719-048-12	48,3 x 2,0	48,3	MOD 0783-27	80	QS-203 472				2
---------------	------------	------	-------------	----	---------------	--	--	--	---

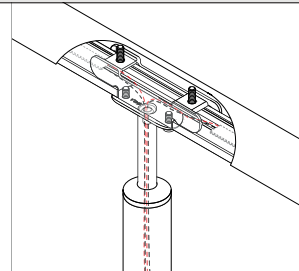
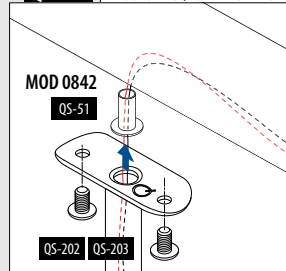
Q-INFO | MOD 0710 / 0711-04x-01



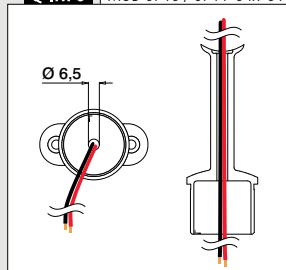
Q-INFO | MOD 0710 / 0711-04x-00



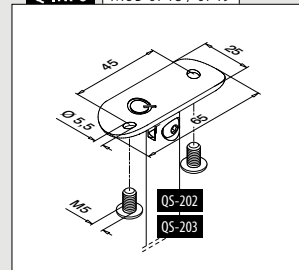
Q-INFO | MOD 0710 / 0711-04x-01



Q-INFO | MOD 0710 / 0711-04x-01

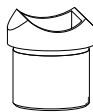
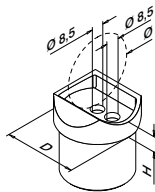


Q-INFO | MOD 0718 / 0719



Med kabelrör

För runda rör



MOD 0770

304		Matt borstad					
INDOOR	D	Ø	H				
130770-042-12	42,4 x 2,0	42,4	MOD 0782-24	9	QS-26	472	2

316		Matt borstad					
OUTDOOR	D	Ø	H				
140770-042-12	42,4 x 2,0	42,4	MOD 0782-24	9	QS-27	472	2

MOD 0772

304		Matt borstad					
INDOOR	D	Ø	H				
SELL OUT 130772-042-12	42,4 x 2,6	42,4	MOD 0782-24	9	QS-26	472	2

316		Matt borstad					
OUTDOOR	D	Ø	H				
SELL OUT 140772-042-12	42,4 x 2,6	42,4	MOD 0782-24	9	QS-27	472	2

MOD 0771

304		Matt borstad					
INDOOR	D	Ø	H				
130771-048-12	48,3 x 2,0	48,3	MOD 0782-27	11	QS-26	472	2

316		Matt borstad					
OUTDOOR	D	Ø	H				
140771-048-12	48,3 x 2,0	48,3	MOD 0782-27	11	QS-27	472	2

MOD 0773

304		Matt borstad					
INDOOR	D	Ø	H				
130773-048-12	48,3 x 2,6	48,3	MOD 0782-27	11	QS-26	472	2

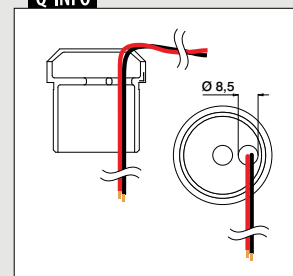
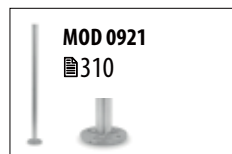
316		Matt borstad					
OUTDOOR	D	Ø	H				
140773-048-12	48,3 x 2,6	48,3	MOD 0782-27	11	QS-27	472	2



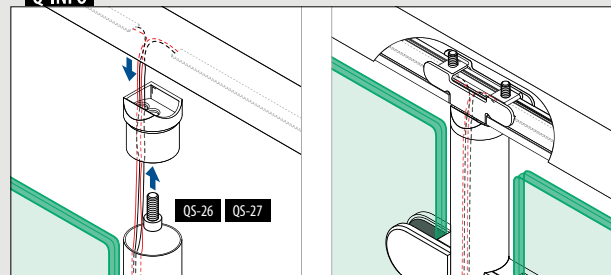
International Design Model Protection

SELL OUT Gäller endast så länge lagret räcker.

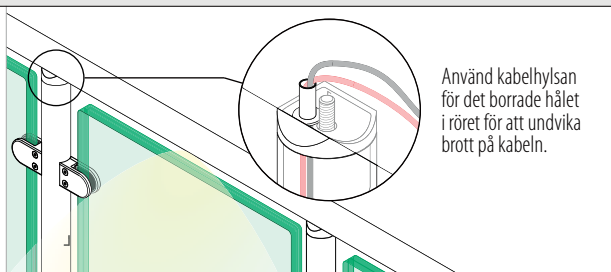
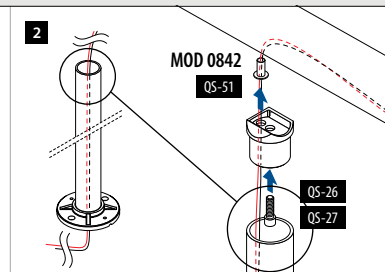
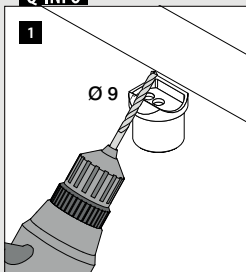
Q-INFO



Q-INFO

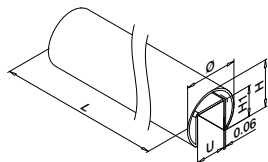


Q-INFO



Notrör

Notrör



MOD 6920

Ø 42,4 mm

304		Matt borstad			
INDOOR	U	H	H1		
136920-042-50-12	24	37	24		L = 5 m
316		Matt borstad			
OUTDOOR	U	H	H1		
146920-042-50-12	24	37	24		L = 5 m

Ø 48,3 mm

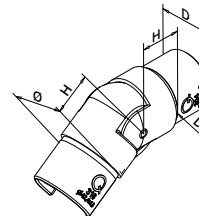
304		Matt borstad			
INDOOR	U	H	H1		
136920-048-50-12	27	42,6	30		L = 5 m
316		Matt borstad			
OUTDOOR	U	H	H1		
146920-048-50-12	27	42,6	30		L = 5 m



Notrör

Övergång, stolpe till notrör

Justerbara



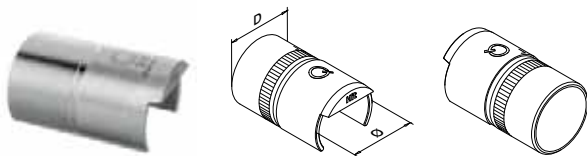
MOD 6304

316		Matt borstad			
OUTDOOR	Ø	D	H		
146304-242-01-12	42,4 x 1,5	42,4 x 2,0	27		2
146304-248-01-12	48,3 x 1,5	48,3 x 2,0	30		2
146304-048-01-12	48,3 x 1,5	48,3 x 2,6	30		2

NEW

Notrör

Handledare till rörförbindare



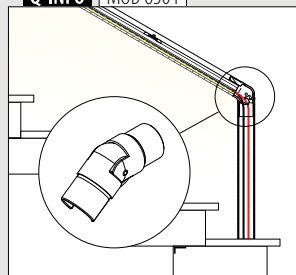
MOD 5793 - EASY HIT®

316		Rå		
OUTDOOR	För rör Ø	För rör D		
145793-042	42,4 x 1,5	42,4 x 2,0		2
145793-048	48,3 x 1,5	48,3 x 2,0		2

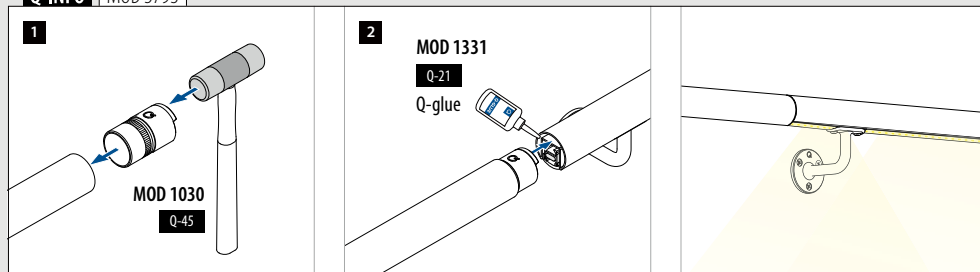


International Design Model Protection

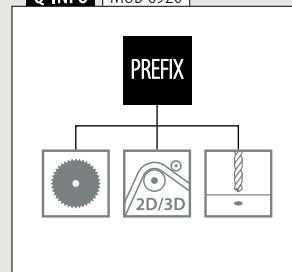
Q-INFO MOD 6304



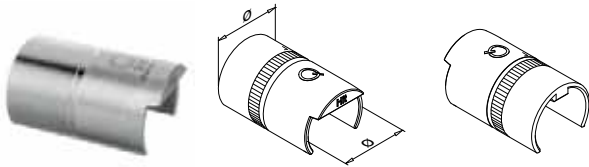
Q-INFO MOD 5793



Q-INFO MOD 6920

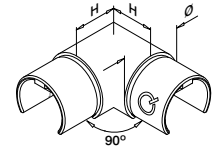


Skarvar



MOD 6792 - EASY HIT®

304		Rå	
INDOOR	För Ø		
136792-042	42,4 x 1,5		2
136792-048	48,3 x 1,5		2
316		Rå	
OUTDOOR			
146792-042	42,4 x 1,5		2
146792-048	48,3 x 1,5		2



MOD 6313

304		Matt borstad	
INDOOR	För Ø	H	
136313-042-12	42,4 x 1,5	30	2
136313-048-12	48,3 x 1,5	35	2
316		Matt borstad	
OUTDOOR			
146313-042-12	42,4 x 1,5	30	2
146313-048-12	48,3 x 1,5	35	2



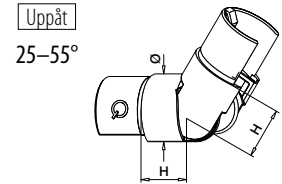
Skarvar

Justerbara



MOD 6302

304		Matt borstad	
INDOOR	För Ø	H	
136302-042-02-12	42,4 x 1,5	30	2
136302-048-02-12	48,3 x 1,5	35	2
316		Matt borstad	
OUTDOOR			
146302-042-02-12	42,4 x 1,5	30	2
146302-048-02-12	48,3 x 1,5	35	2



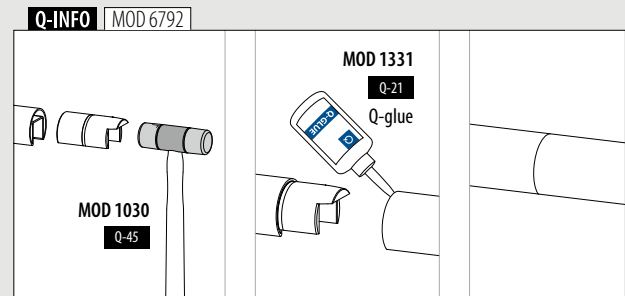
MOD 6302

304		Matt borstad	
INDOOR	För Ø	H	
136302-042-01-12	42,4 x 1,5	30	2
136302-048-01-12	48,3 x 1,5	35	2
316		Matt borstad	
OUTDOOR			
146302-042-01-12	42,4 x 1,5	30	2
146302-048-01-12	48,3 x 1,5	35	2



MOD 6312

304		Matt borstad	
INDOOR	Ø	H	
136312-042-12	42,4 x 1,5	27	2
136312-048-12	48,3 x 1,5	30	2
316		Matt borstad	
OUTDOOR			
146312-042-12	42,4 x 1,5	27	2
146312-048-12	48,3 x 1,5	30	2



Notrör

Ändknoppar



MOD 6732

304 Matt borstad

INDOOR	För Ø	
136732-042-12	42,4 x 1,5	2
136732-048-12	48,3 x 1,5	2

316 Matt borstad

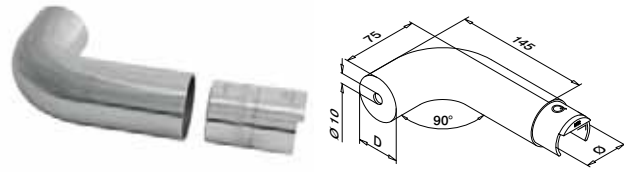
OUTDOOR	För Ø	
146732-042-12	42,4 x 1,5	2
146732-048-12	48,3 x 1,5	2



Notrör

Ändböj

Vänster / höger Med kabelrör



MOD 6739

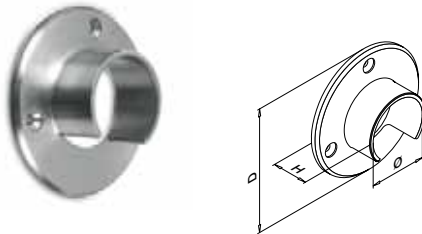
316 Matt borstad

OUTDOOR	D	För Ø	
146739-042-12	42,4	42,4 x 1,5	2
146739-048-12	48,3	48,3 x 1,5	2



Notrör

Väggläns



MOD 6505

304 Matt borstad

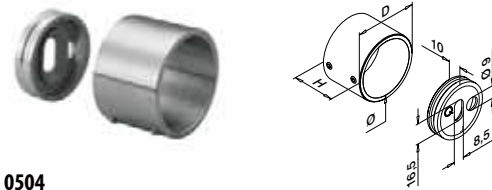
INDOOR	Ø	D	H		
136505-042-12	42,4	90	30	QS-5	471 2
136505-048-12	48,3	95	35	QS-5	471 2

316 Matt borstad

OUTDOOR	Ø	D	H		
146505-042-12	42,4	90	30	QS-6	471 2
146505-048-12	48,3	95	35	QS-6	471 2



Med kabelrör



MOD 0504

304 Matt borstad

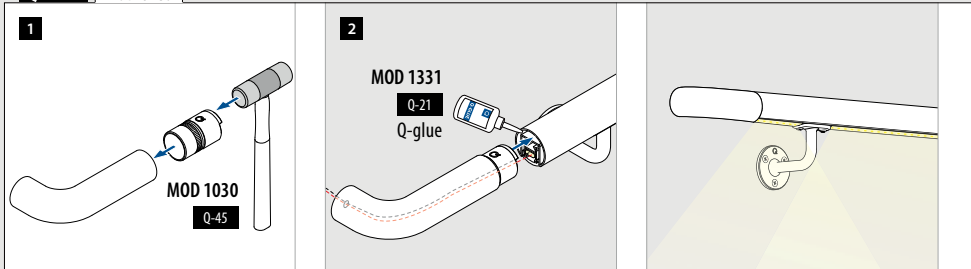
INDOOR	Ø	D	H		
130504-042-12	42,4	50	35	QS-55	470 / QS-21 472 2
130504-048-12	48,3	56	35	QS-55	470 / QS-21 472 2

316 Matt borstad

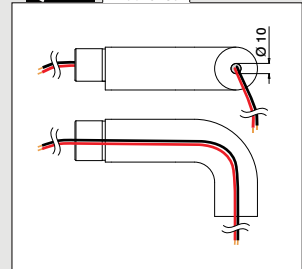
OUTDOOR	Ø	D	H		
140504-042-12	42,4	50	35	QS-55	470 / QS-22 472 2
140504-048-12	48,3	56	35	QS-55	470 / QS-22 472 2



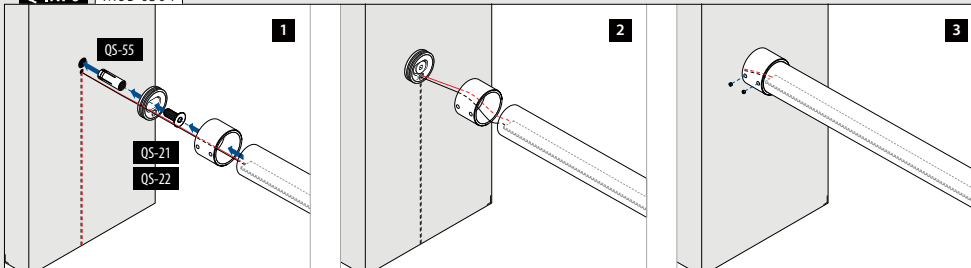
Q-INFO MOD 6739



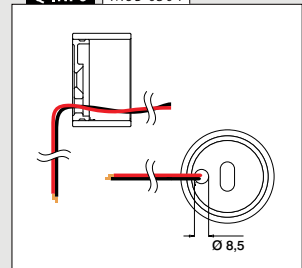
Q-INFO MOD 6739




Q-INFO MOD 0504



Q-INFO MOD 0504





4

BALKONG- RÄCKES- SYSTEM

Easy Alu	268 - 281
Square Line® 40x10	282 - 283
Square Line® 40x20	284 - 287
Square Line® 40x40	288 - 301
Square Line® 60x30	302 - 307
Q-line	308 - 359
Barrier Line	360 - 361
Q-line polerad	362 - 371
Svetsprodukter	372 - 379
Bendywood	382 - 383
Naturail	384 - 385
Fyllningar	386 - 419



EASY ALU

Designat för:	Lätt till medelkraftig användning
Användning:	Inomhus och utomhus
Varianter:	Topp- och sidomontering
Användningsområden:	Balkonger, gallerier, gångvägar, avdelare, trappor och franska balkonger
Material:	Aluminium (obehandlad, borstad anodiserad eller pulverlackerad)
Glastjocklek:	8 till 10,76 mm

Hitta all information om
Easy Alu online:



[https://q-ne.ws/
EasyAlu23](https://q-ne.ws/EasyAlu23)



Snabb och smidig installation

Easy Alu erbjuder alla fördelar hos ett förstklassigt aluminiumräcke med inbyggd Q-railing-kvalitet – utöver en snygg design, attraktiva priser och imponerande specialtillverkningsalternativ. Du kan välja att förmontera komponenterna till kompletta räckessektioner i din egen verkstad. Du kan också snabba upp processen genom att beställa monteringsfärdiga moduler, specialanpassade enligt dina specifikationer. Förankra dem i golvet och så är det klart!

Easy Alu	SE	SE
	Toppmontering	Sidomontering
Max. linjelast (kN/m)	1,0	1,0
Max. stolpvstånd (mm)	1072	872

Var uppmärksam på specifikationerna ang. montage, glasdimensioner och glastyper i vårt certifikat. För mer information, vänligen besök vår hemsida.

Internationellt testat/beräknat/certifierat:



- 1 Med Glass Wing-gummi: sätt in glaset snabbt och nästan helt utan tryck – glaset omges tätt av gummit.
- 2 Välj mellan 3 beställningsalternativ.
- 3 Levereras med ett nivåjusteringsblock för ojämna golv.



EASY ALU-FYLLNINGAR

Glas

- Helt i glas
- Glas med mitträcke

Tillgänglig på begäran:

- Räckesfyllning med stänger
- Plåtfyllning



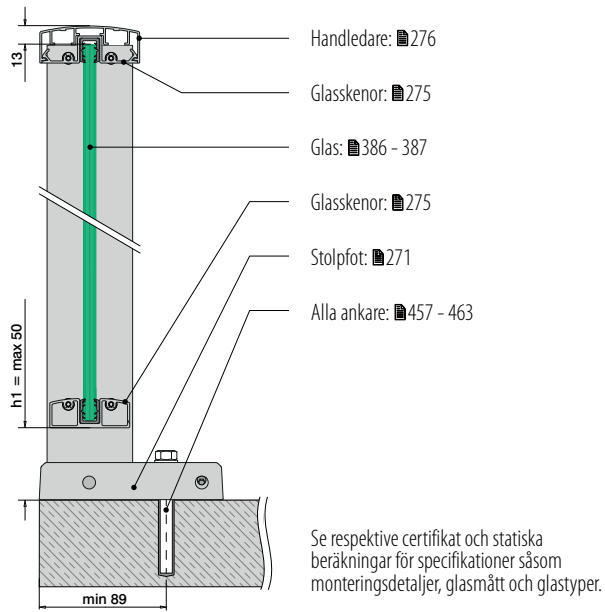
386 - 387

3 BESTÄLLNINGSG- ALTERNATIV

281



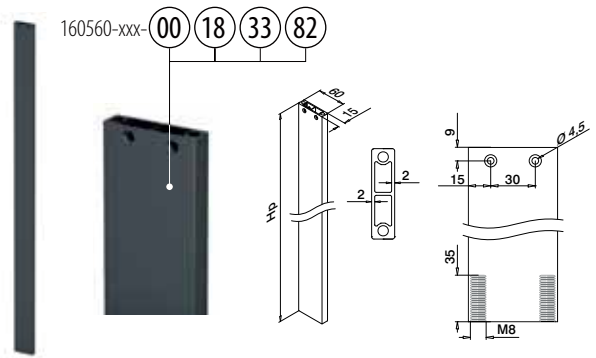
Räckesstolpar, toppmonterad



Beräkningar – räckesstolpar, toppmonterad

Räckeshöjd (H) – 35mm = höjd räckesstolpar (Hp)

Räckeshöjd (H)	Höjd räckesstolpar (Hp)
900 mm	865 mm
1000 mm	965 mm
1100 mm	1065 mm
1200 mm	1165 mm



MOD 0560

Aluminium	Rå	Hp		
160560-087-00		865	QS-30 ■472	1
160560-097-00		965	QS-30 ■472	1
160560-107-00		1065	QS-30 ■472	1
160560-117-00		1165	QS-30 ■472	1

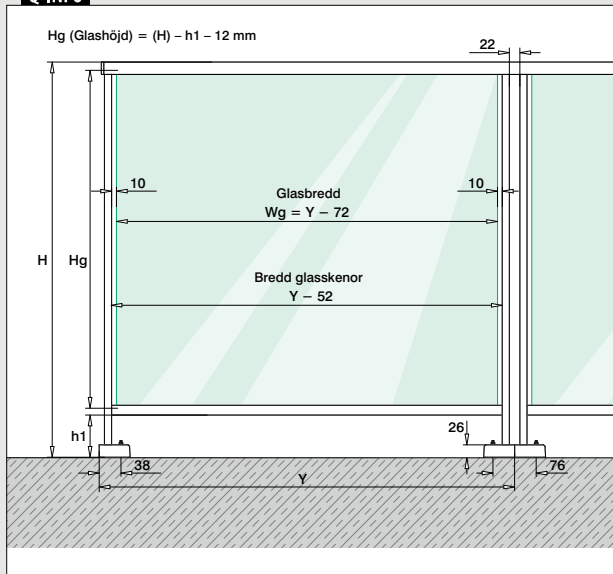
Aluminium	Borstad, anodiserad	OUTDOOR		
160560-087-18		865	QS-30 ■472	1
160560-097-18		965	QS-30 ■472	1
160560-107-18		1065	QS-30 ■472	1
160560-117-18		1165	QS-30 ■472	1

Aluminium	Pulverlackerad RAL 7016, struktur	OUTDOOR		
160560-087-33		865	QS-30 ■472	1
160560-097-33		965	QS-30 ■472	1
160560-107-33		1065	QS-30 ■472	1
160560-117-33		1165	QS-30 ■472	1

Aluminium	Black Line	OUTDOOR		
NEW 160560-087-82		865	QS-30 ■472	1
NEW 160560-097-82		965	QS-30 ■472	1
NEW 160560-107-82		1065	QS-30 ■472	1
NEW 160560-117-82		1165	QS-30 ■472	1




Q-INFO



Q-INFO Aluminium

00



Rå

18

Borstad,
anodiserad

33 RAL 7016

Antracitgrå,
matt, struktur

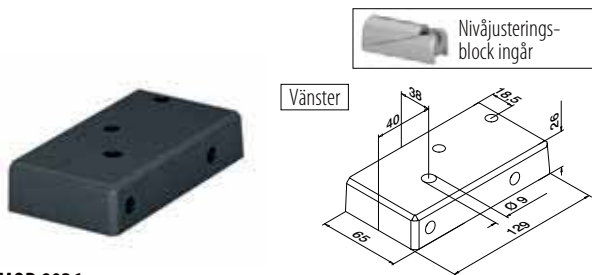
82 RAL 9005

Svart, matt,
struktur

Q-INFO

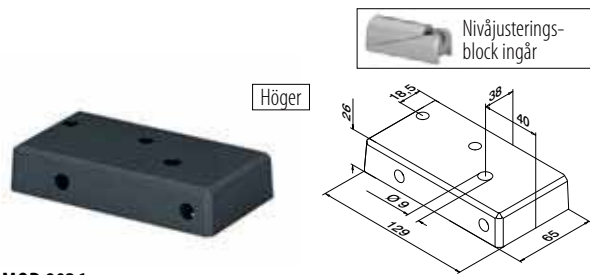


Stolpfot, toppmonterad



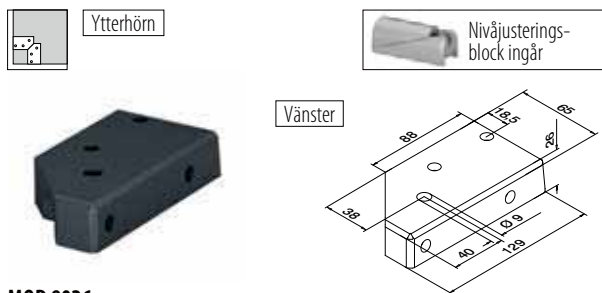
MOD 9026

Aluminium	Rå		
169026-009-01-00		457 - 463	1
Aluminium	Borstad, anodiserad		
OUTDOOR			
169026-009-01-18		457 - 463	1
Aluminium	Pulverlackerad RAL 7016, struktur		
OUTDOOR			
169026-009-01-33		457 - 463	1
Aluminium	Black Line		
OUTDOOR			
NEW	169026-009-01-82	457 - 463	1



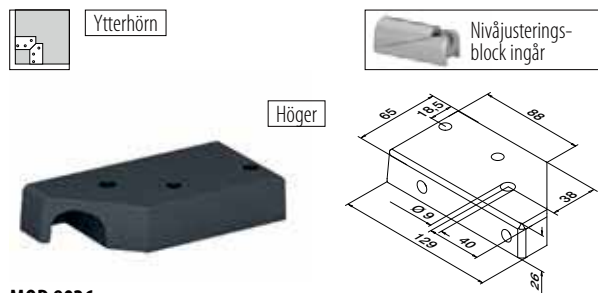
MOD 9026

Aluminium	Rå		
169026-009-02-00		457 - 463	1
Aluminium	Borstad, anodiserad		
OUTDOOR			
169026-009-02-18		457 - 463	1
Aluminium	Pulverlackerad RAL 7016, struktur		
OUTDOOR			
169026-009-02-33		457 - 463	1
Aluminium	Black Line		
OUTDOOR			
NEW	169026-009-02-82	457 - 463	1



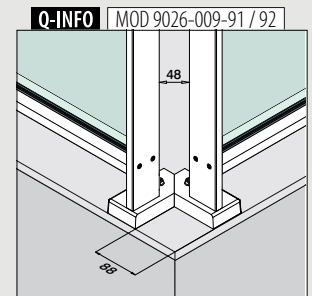
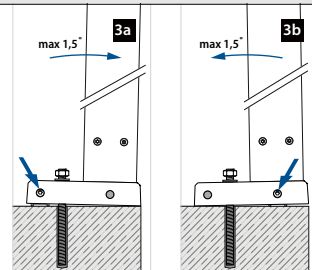
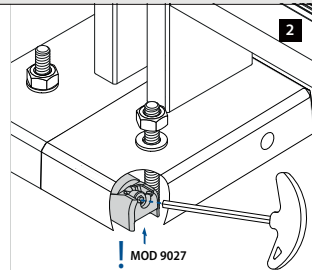
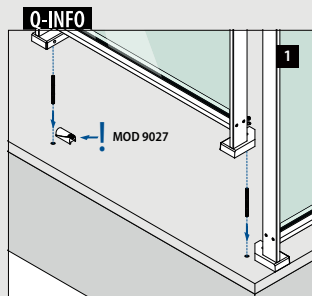
MOD 9026

Aluminium	Rå		
169026-009-91-00		457 - 463	1
Aluminium	Borstad, anodiserad		
OUTDOOR			
169026-009-91-18		457 - 463	1
Aluminium	Pulverlackerad RAL 7016, struktur		
OUTDOOR			
169026-009-91-33		457 - 463	1
Aluminium	Black Line		
OUTDOOR			
NEW	169026-009-91-82	457 - 463	1



MOD 9026

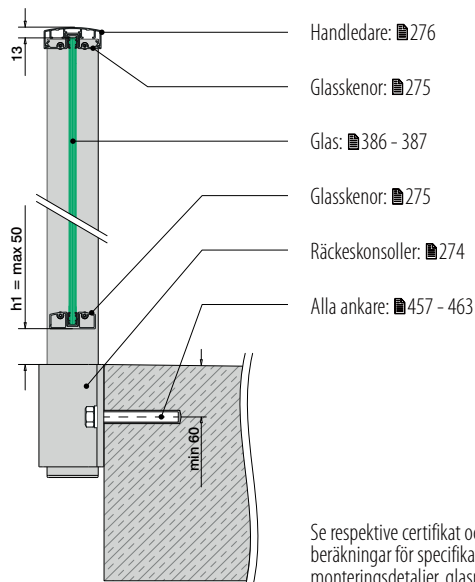
Aluminium	Rå		
169026-009-92-00		457 - 463	1
Aluminium	Borstad, anodiserad		
OUTDOOR			
169026-009-92-18		457 - 463	1
Aluminium	Pulverlackerad RAL 7016, struktur		
OUTDOOR			
169026-009-92-33		457 - 463	1
Aluminium	Black Line		
OUTDOOR			
NEW	169026-009-92-82	457 - 463	1





EASY ALU

Räkesstolpar, sidomonterad

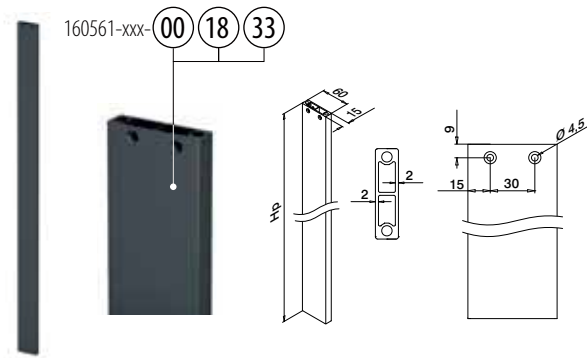


Se respektive certifikat och statiska beräkningar för specifikationer såsom monteringsdetaljer, glasmått och glastyper.

Beräkningar - räkesstolpar, sidomonterad

Räckeshöjd (H) - 35mm = höjd räkesstolpar (Hp)

Räckeshöjd (H)	Höjd räkesstolpar (Hp)
900 mm	1040 mm
1000 mm	1140 mm
1100 mm	1240 mm
1200 mm	1340 mm

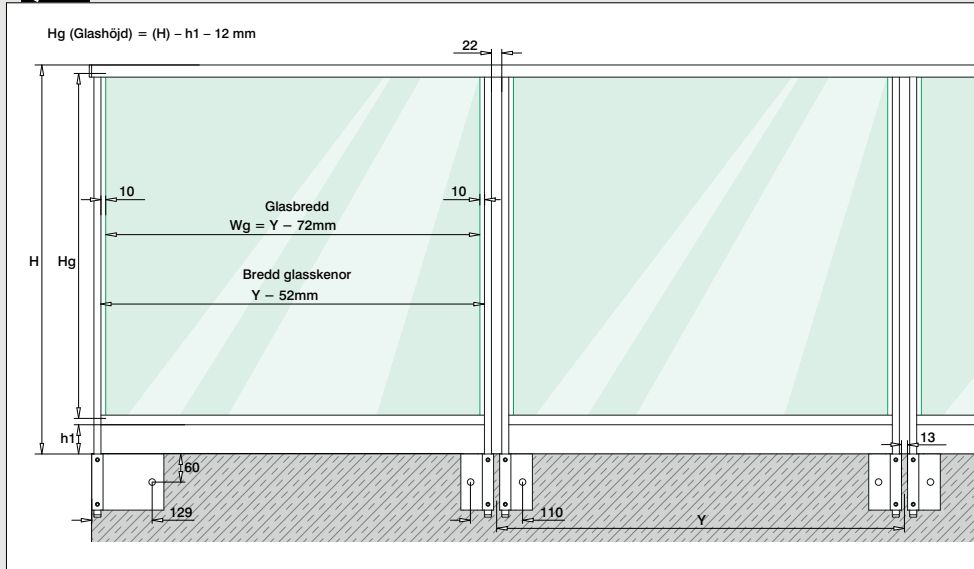


MOD 0561

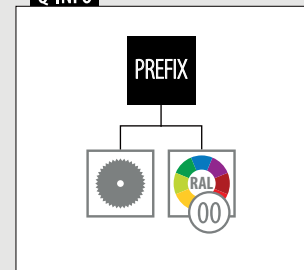
Aluminium	Rå	Hp	☐
160561-104-00		1040	1
160561-114-00		1140	1
160561-124-00		1240	1
160561-134-00		1340	1
Aluminium	Borstad, anodiserad		
OUTDOOR			
160561-104-18		1040	1
160561-114-18		1140	1
160561-124-18		1240	1
160561-134-18		1340	1
Aluminium	Pulverlackerad RAL 7016		
OUTDOOR			
160561-104-33		1040	1
160561-114-33		1140	1
160561-124-33		1240	1
160561-134-33		1340	1



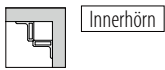
Q-INFO



Q-INFO



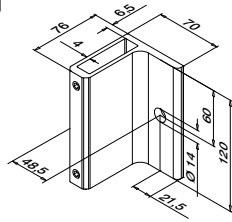
Räckeskonsoller, sidomonterad



Innerhorn



Vänster / höger



MOD 9028

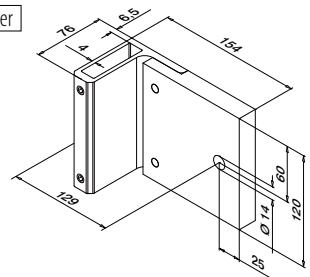
Aluminium	Rå		
169028-120-00-00		457 - 463	1
Aluminium	Matt silverefekt		
OUTDOOR			
169028-120-00-08		457 - 463	1
Aluminium	Pulverlackerad RAL 7016, struktur		
OUTDOOR			
169028-120-00-33		457 - 463	1



Ytterhorn



Vänster / höger



MOD 9028

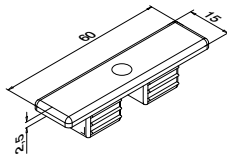
Aluminium	Rå		
169028-120-90-00		457 - 463	1
Aluminium	Matt silverefekt		
OUTDOOR			
169028-120-90-08		457 - 463	1
Aluminium	Pulverlackerad RAL 7016, struktur		
OUTDOOR			
169028-120-90-33		457 - 463	1



Ändknoppar till räckesstolpar, sidomonterad



Nedre

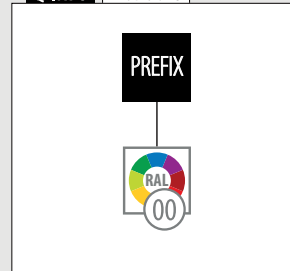


MOD 5743 - EASY HIT®

Plast	Aluminium vit RAL 9006	
OUTDOOR		
155743-36		2
Plast	Antracitgrå RAL 7016	
OUTDOOR		
155743-33		2



Q-INFO MOD 9028



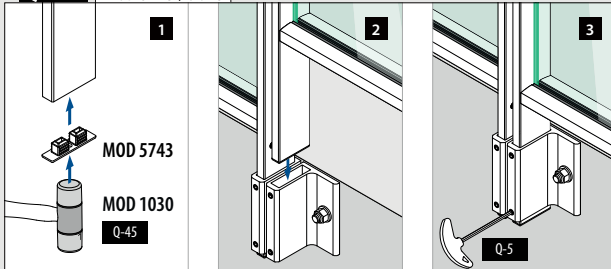
Q-INFO Plast



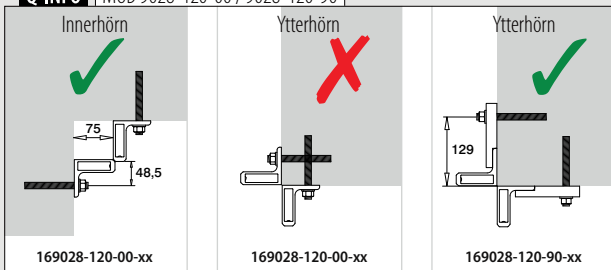
Q-INFO Aluminium



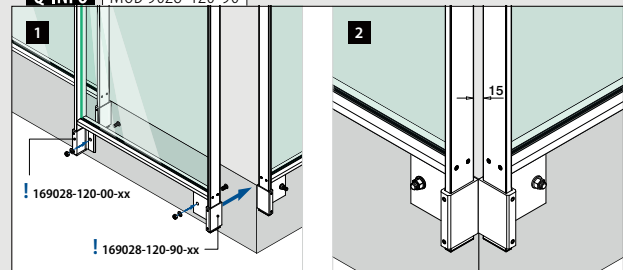
Q-INFO MOD 5743 / 9028



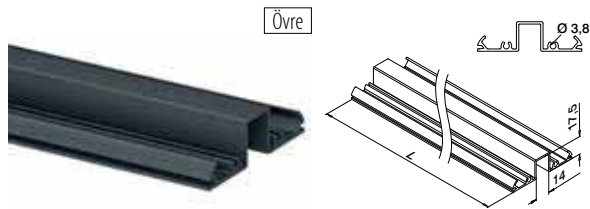
Q-INFO MOD 9028-120-00 / 9028-120-90



Q-INFO MOD 9028-120-90

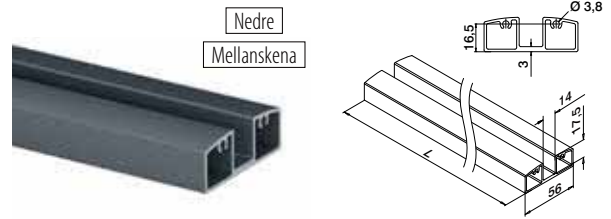


Glasskenor



MOD 5951

Aluminium	Rå		
165951-050-00	QS-267	471	L = 5 m
Aluminium	Borstad, anodiserad		
OUTDOOR			
165951-050-18	QS-267	471	L = 5 m
Aluminium	Pulverlackerad RAL 7016, struktur		
OUTDOOR			
165951-050-33	QS-267	471	L = 5 m
Aluminium	Black Line		
OUTDOOR			
NEW	165951-050-82	QS-267	471 L = 5 m




MOD 5952

Aluminium	Rå		
165952-050-00	QS-267	471	L = 5 m
Aluminium	Borstad, anodiserad		
OUTDOOR			
165952-050-18	QS-267	471	L = 5 m
Aluminium	Pulverlackerad RAL 7016, struktur		
OUTDOOR			
165952-050-33	QS-267	471	L = 5 m
Aluminium	Black Line		
OUTDOOR			
NEW	165952-050-82	QS-267	471 L = 5 m



Glass Wing gummiinlägg

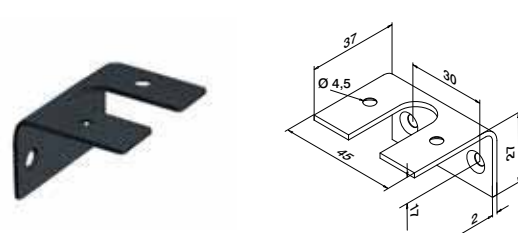


MOD 5114

Tillbehör			
För enkelglas	U	T	
205114-050-08	14	8	L = 5 m
205114-050-10	14	10	L = 5 m
För laminerat glas			
205114-050-08	14	8,76	L = 5 m
205114-050-10	14	9,52 - 10,76	L = 5 m

International Design Model Protection

Adaptrar för glasskena

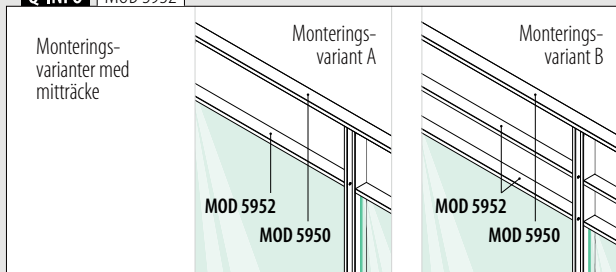


MOD 5960

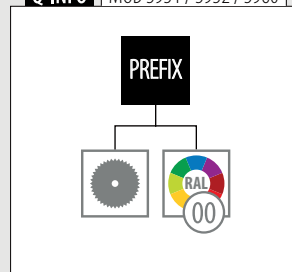
Aluminium	Rå		
165960-00	QS-268	471	4
Aluminium	Borstad, anodiserad		
OUTDOOR			
165960-18	QS-268	471	4
Aluminium	Pulverlackerad RAL 7016, struktur		
OUTDOOR			
165960-33	QS-268	471	4
Aluminium	Black Line		
OUTDOOR			
NEW	165960-82	QS-268	471 4



Q-INFO | MOD 5952



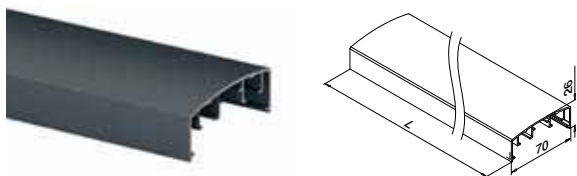
Q-INFO | MOD 5951 / 5952 / 5960



Q-INFO | MOD 5960

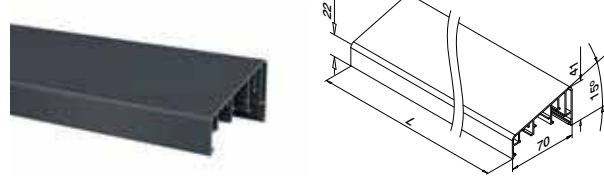


Handledare



MOD 5950

Aluminium	Rå	
165950-050-00		L = 5 m
Aluminium	Borstad, anodiserad	
OUTDOOR		
165950-050-18		L = 5 m
Aluminium	Pulverlackerad RAL 7016, struktur	
OUTDOOR		
165950-050-33		L = 5 m
Aluminium	Black Line	
OUTDOOR		
NEW	165950-050-82	L = 5 m



MOD 5953

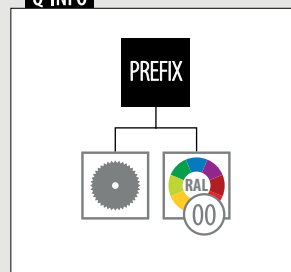
Aluminium	Rå	
165953-050-00		L = 5 m
Aluminium	Borstad, anodiserad	
OUTDOOR		
165953-050-18		L = 5 m
Aluminium	Pulverlackerad RAL 7016, struktur	
OUTDOOR		
165953-050-33		L = 5 m
Aluminium	Black Line	
OUTDOOR		
165953-050-82		L = 5 m



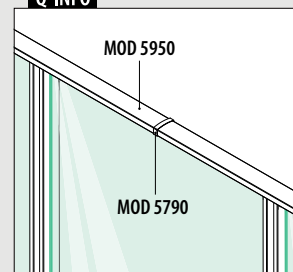
Q-INFO Aluminium

00	18	33 RAL 7016	82 RAL 9005
Rå	Borstad, anodiserad	Pulverlackerad	Pulverlackerad
		Antracitgrå, matt, struktur	Svart, matt, struktur

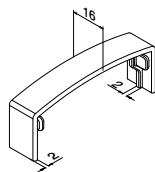
Q-INFO



Q-INFO



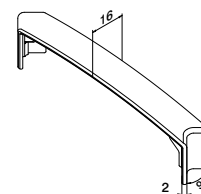
Täcklock för skarvar



MOD 5790

Plast	Aluminium vit RAL 9006	
OUTDOOR		
155790-36		2
Plast	Antracitgrå RAL 7016	
OUTDOOR		
155790-33		2
Plast	Svart RAL 9005	
OUTDOOR		
NEW 155790-80		2

90° corner



MOD 5314

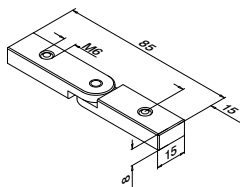
Plast	Aluminium vit RAL 9006	
OUTDOOR		
155314-36		2
Plast	Antracitgrå RAL 7016	
OUTDOOR		
155314-33		2
Plast	Svart RAL 9005	
OUTDOOR		
NEW 155314-80		2

Skarvar

Justerbara

2x per hörn / anslutning

0 - 90°



MOD 5313

Aluminium	Rå	
165313		2



Q-INFO Plast

36 RAL 9006

Aluminium, silkeslen, slät

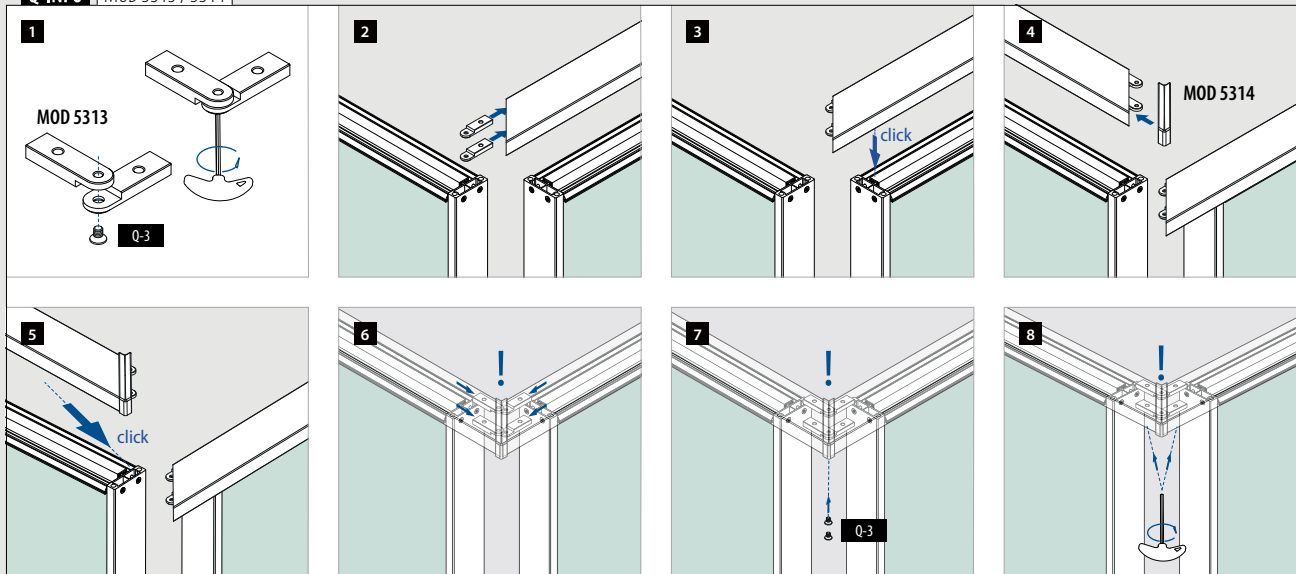
33 RAL 7016

Antracitgrå, matt, slät

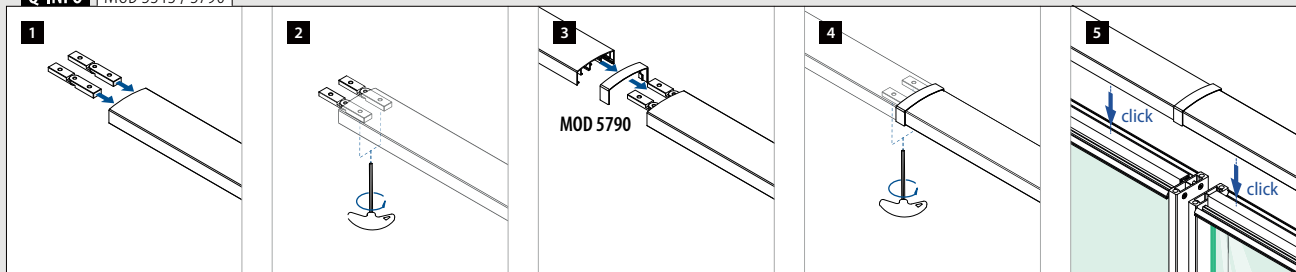
80 RAL 9005

Svart, silkeslen, struktur

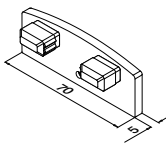
Q-INFO MOD 5313 / 5314



Q-INFO MOD 5313 / 5790



Ändknoppar till handledare

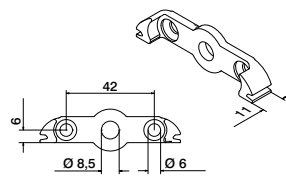


MOD 5742 - EASY HIT®

Aluminium	Rå	
165742-00		2
Aluminium	Borstad, anodiserad	
OUTDOOR		
165742-18		2
Aluminium	Pulverlackerad RAL 7016, struktur	
OUTDOOR		
165742-33		2
Aluminium	Black Line	
OUTDOOR		
NEW	165742-82	2



Väggläns



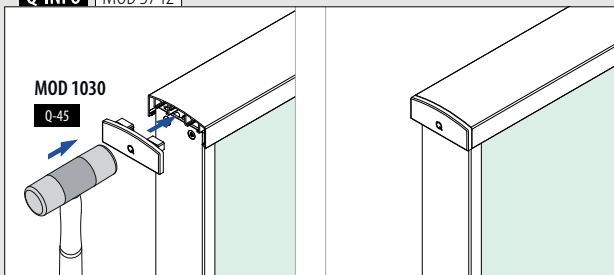
MOD 5505

Aluminium	Rå		
165505	QS-267 471 / QS-87 470		2

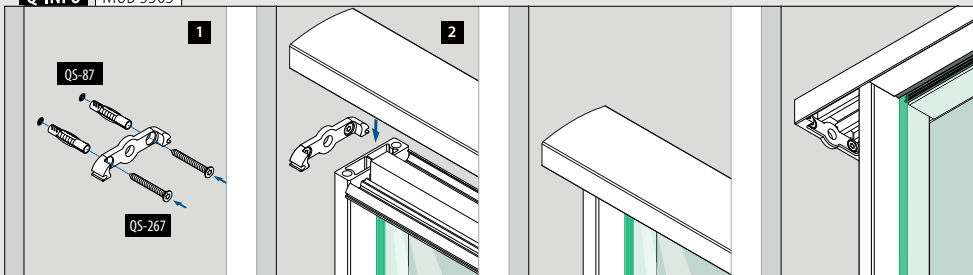
STOLPRÄCKESSYSTEM

EASY ALU

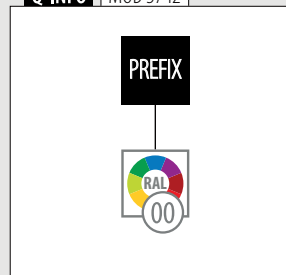
Q-INFO MOD 5742



Q-INFO MOD 5505



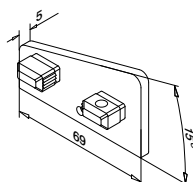
Q-INFO MOD 5742



Ändknoppar till handledare



Vänster



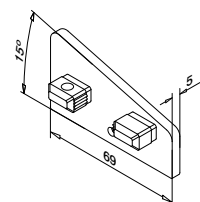
MOD 5744

Aluminium	Rå	
165744-01-00		2
Aluminium	Borstad, anodiserad	
OUTDOOR		
165744-01-18		2
Aluminium	Pulverlackerad RAL 7016, struktur	
OUTDOOR		
165744-01-33		2
Aluminium	Black Line	
OUTDOOR		
165744-01-82		2

NEW



Höger



MOD 5744

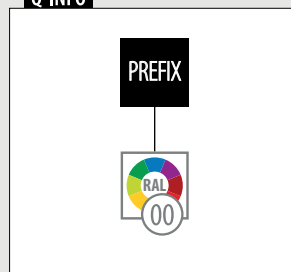
Aluminium	Rå	
165744-02-00		2
Aluminium	Borstad, anodiserad	
OUTDOOR		
165744-02-18		2
Aluminium	Pulverlackerad RAL 7016, struktur	
OUTDOOR		
165744-02-33		2
Aluminium	Black Line	
OUTDOOR		
165744-02-82		2

NEW

Q-INFO Aluminium

00	18	33 RAL 7016	82 RAL 9005
Rå	Borstad, anodiserad	Pulverlackerad Antracitgrå, matt, struktur	Pulverlackerad Svart, matt, struktur

Q-INFO






Räckesfyllning med stänger

Konvertera ditt Easy Alu-räckessystem till en fransk balkong med stänger som fyllning.

Plåtfyllning

Ge ditt räcke en modern och robust stil med plåtfyllningar.



DINA BESTÄLLNINGSMÖJLIGHETER

Alternativ

1 MONTERINGSFÄRDIGA MODULER

Vi:

- Gör all beskärning och borrar
- Ger dig exakt den ytbehandling du föredrar (borstad anodiserad, rå eller pulverlackerad i valfri RAL-färg)
- Förmonterar allt
- Skickar modulerna till dig enligt dina exakta specifikationer

Du:

- Placerar modulerna på plats
- Förankrar modulerna i golvet
- Klickar handledaren på plats ovanpå



Alternativ

2 PREFABRICERADE ENSKILDA KOMPONENTER

Vi:

- Gör all beskärning och borrar
- Pulverlackerar vid behov
- Skickar modulerna till dig enligt dina exakta specifikationer

Du:

- Förmonterar modulerna med hjälp av komponenterna
- Placerar modulerna på plats
- Förankrar modulerna i golvet
- Klickar handledaren på plats ovanpå



Alternativ

3 ENSKILDA STANDARDKOMPONENTER

Vi:

- Skickar standardkomponenterna till dig

Du:

- Sköter beskärning, borrar och – om du vill – pulverlackering
- Förmonterar modulerna med hjälp av komponenterna
- Placerar modulerna på plats
- Förankrar modulerna i golvet
- Klickar handledaren på plats ovanpå





Hitta all information om Square Line® 40x10 online:

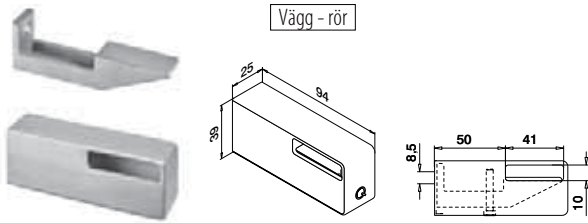


<https://q-ne.ws/SquareLine41-23>

SQUARE LINE® 40x10

Överliggare/handledare

Handledshållare



MOD 4134

304	Matt borstad				
INDOOR	För rör				
134134-041-12	40 x 10 x 1,5	QS-35	467 / QS-3	471 2	
304	Black Line				
INDOOR					
NEW	134134-041-82	40 x 10 x 1,5	QS-35	467 / QS-3	471 2
316	Matt borstad				
OUTDOOR					
SELL OUT	144134-041-12	40 x 10 x 1,5	QS-34	467 / QS-4	471 2

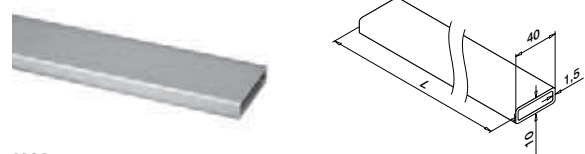


International Design
Model Protection

Överliggare/handledare

Rör

Q-TUBE

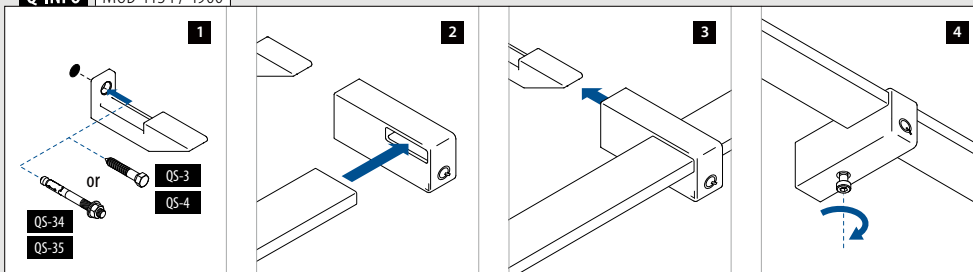


MOD 4900

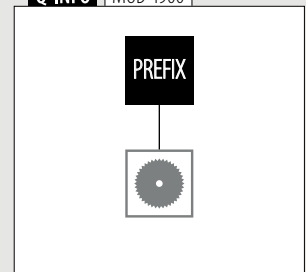
304	Matt borstad		
INDOOR			
134900-041-25-12	40 x 10 x 1,5		L = 2,5 m
134900-041-50-12	40 x 10 x 1,5		L = 5 m
304	Black Line		
INDOOR			
NEW	134900-041-50-82	40 x 10 x 1,5	L = 5 m
316	Matt borstad		
OUTDOOR			
SELL OUT	144900-041-25-12	40 x 10 x 1,5	L = 2,5 m
SELL OUT	144900-041-50-12	40 x 10 x 1,5	L = 5 m



Q-INFO | MOD 4134 / 4900




Q-INFO | MOD 4900





Hitta all information om
Square Line® 40x20 online:



[https://q-ne.ws/
SquareLine42-23](https://q-ne.ws/SquareLine42-23)

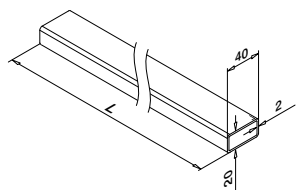
SQUARE LINE® 40x20

SLIMMADE OCH
ELEGANTA HANDELDARE

Överliggare/handledare

Rör

Q-TUBE



MOD 4900

304 Matt borstad

INDOOR

134900-020-50-12 40 x 20 x 2,0 L = 5 m

316 Matt borstad

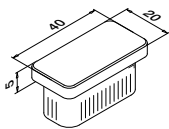
OUTDOOR

NEW 144900-020-50-12 40 x 20 x 2,0 L = 5 m



Överliggare/handledare

Ändknoppar



MOD 5728 - EASY HIT®

304 Matt borstad

INDOOR

För rör

135728-020-12 40 x 20 x 2,0 2

316 Matt borstad

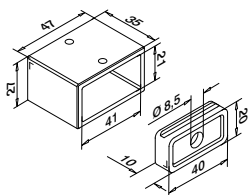
OUTDOOR

NEW 145728-020-12 40 x 20 x 2,0 2



Överliggare/handledare

Väggfläns



MOD 4504

304 Matt borstad

INDOOR

För rör

134504-020-12 40 x 20 x 2,0 QS-55 470 / QS-26 472 2

316 Matt borstad

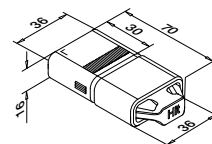
OUTDOOR

144504-020-12 40 x 20 x 2,0 QS-55 470 / QS-27 472 2



Överliggare/handledare

Skarvar



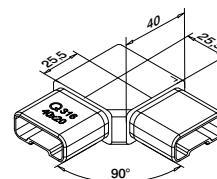
MOD 5794 - EASY HIT®

316 Rå

OUTDOOR

För rör

145794-020 40 x 20 x 2,0 2



MOD 4301

304 Matt borstad

INDOOR

För rör

134301-020-12 40 x 20 x 2,0 2

316 Matt borstad

OUTDOOR

144301-020-12 40 x 20 x 2,0 2



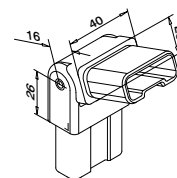
Överliggare/handledare

Skarvar

Justerbara



0-70°



MOD 4312

304 Matt borstad

INDOOR

För rör

134312-020-12 40 x 20 x 2,0 2

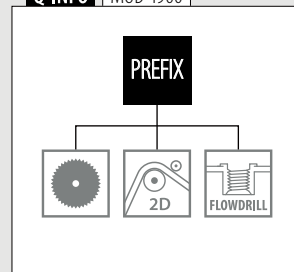
316 Matt borstad

OUTDOOR

144312-020-12 40 x 20 x 2,0 2



Q-INFO MOD 4900



STOLPRÄCKSYSTEM

SQUARE LINE® 40x20

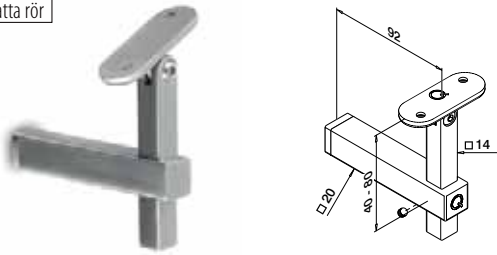
Överliggare/handleddare

Handledshållare

Justerbara

Stolpmontering

För platta rör



MOD 4133

304 Matt borstad

INDOOR

SELL OUT	134133-000-12	QS-55	470 / QS-21	472 / QS-12	472	2
----------	---------------	-------	-------------	-------------	-----	---



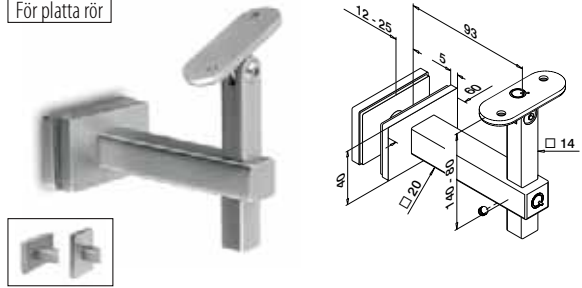
Överliggare/handleddare

Handledshållare

Justerbara

Glasmontering

För platta rör



MOD 4155

304 Matt borstad

INDOOR

SELL OUT	134155-000-12	QS-12	472	2
----------	---------------	-------	-----	---



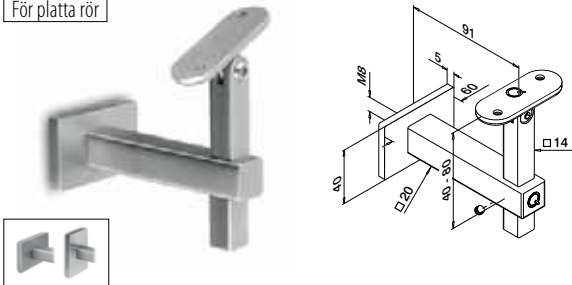
Överliggare/handleddare

Handledshållare

Justerbara

Väggmontering

För platta rör



MOD 4145

304 Matt borstad

INDOOR

SELL OUT	134145-000-12	QS-1	471 / QS-12	472	2
----------	---------------	------	-------------	-----	---

316 Matt borstad

OUTDOOR

SELL OUT	144145-000-12	QS-2	471 / QS-13	472	2
----------	---------------	------	-------------	-----	---

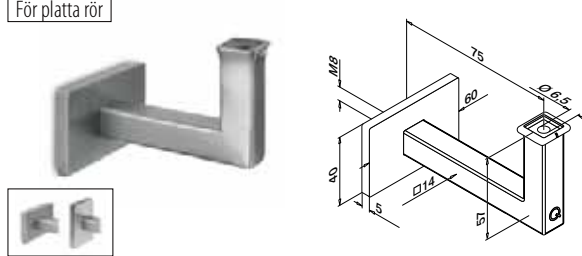


Överliggare/handleddare

Handledshållare

Väggmontering

För platta rör



MOD 4121

304 Matt borstad

INDOOR

SELL OUT	134121-000-12	QS-1	471 / QS-54	472	2
----------	---------------	------	-------------	-----	---

316 Matt borstad

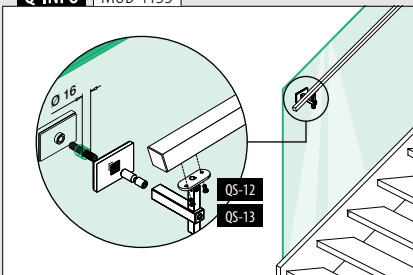
OUTDOOR

SELL OUT	144121-000-12	QS-2	471 / QS-70	472	2
----------	---------------	------	-------------	-----	---

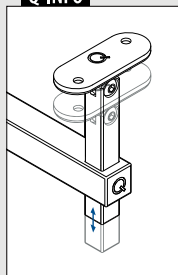


NEW

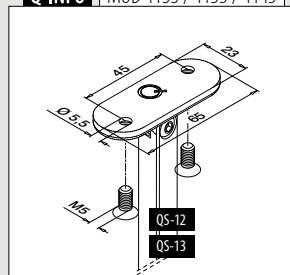
Q-INFO MOD 4155



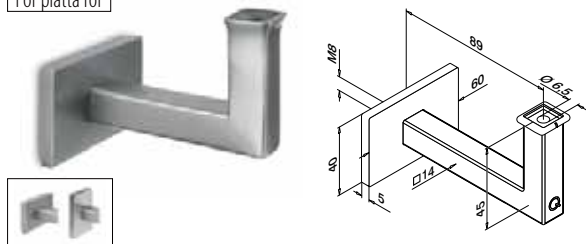
Q-INFO



Q-INFO MOD 4133 / 4155 / 4145



För platta rör



MOD 4111

304 Matt borstad

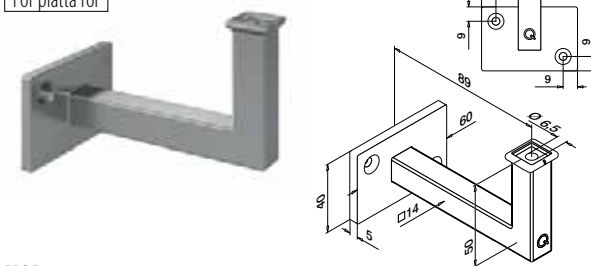
INDOOR
134111-000-12 QS-1 471 / QS-54 472 2

316 Matt borstad

OUTDOOR
NEW 144111-000-12 QS-2 471 / QS-70 472 2



För platta rör



MOD 4112

304 Matt borstad

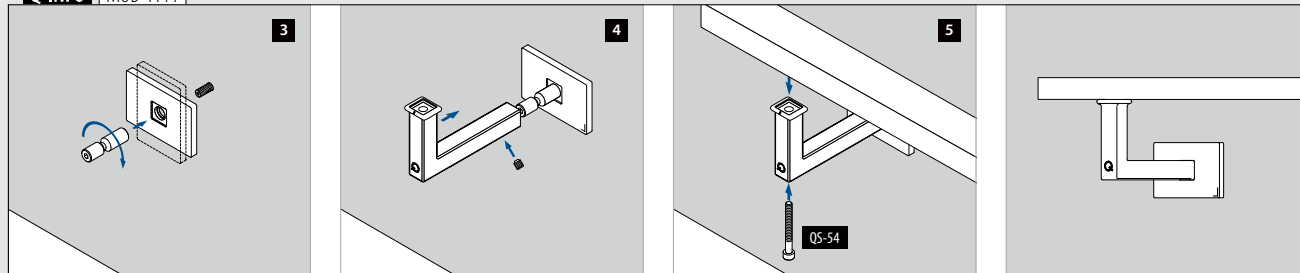
INDOOR
134112-000-12 QS-5 471 / QS-54 472 2

316 Matt borstad

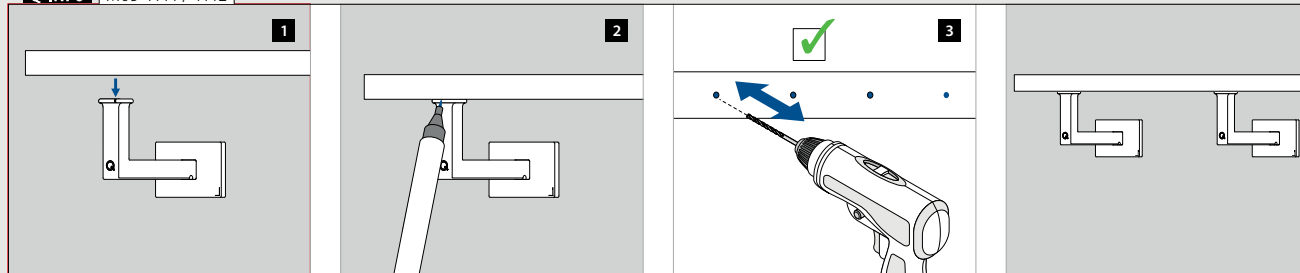
OUTDOOR
NEW 144112-000-12 QS-6 471 / QS-70 472 2



Q-INFO MOD 4111



Q-INFO MOD 4111 / 4112





Designat för: Lätt användning
Användning: Inomhus och utomhus
Varianter: Topp-, golv- och sidomontering
Användningsområden: Balkonger, gallerier, gångvägar, avdelare, trappor och franska balkonger
Material: Rostfritt stål 304 och 316 (matt borstad eller pulverlackerad i RAL 9005 svart)

Hitta all information om
Square Line® 40x40 online:



<https://q-ne.ws/SquareLine44-23>

SQUARE LINE® 40x40



För ett avskalat, modernt utseende

Square Line® 40x40 visar att fantastisk design inte behöver vara komplicerad. Dess enkla linjer och finish i rostfritt stål skapar ett sofistikerat och tilltalande utseende för räcken och trappräcken. Men det är inget problem om du föredrar runda former. Square Line är väldigt flexibelt, och du kan kombinera det med delar från andra Q-railing balkongräckessystem.

Internationellt testat/beräknat/certifierat:



- 1 Detta system omfattar ett brett urval av fyllningar, inklusive glas, stänger, nät och vajer.
- 2 Välj bland olika LED-alternativ för handledare.
- 3 Ger en modern look tack vare en industriell design.



SQUARE LINE® 40x40 FYLLNINGAR

Glas

- Glasram system
- Glasklämmor
- Glasbeslag
- Glasfäste



386 - 390

Stänger och rör


- Horisontella fyllningar
- Vertikala fyllningar



391 - 403

Vajer


- Fast Fix Ø 3,2 mm
- Fast Fix Ø 4,0 mm
- Easy Fix Ø 3,2 mm
- Easy Fix Ø 6,0 mm



404 - 411

Nät


- Easy Q-web



412 - 415

Plåt

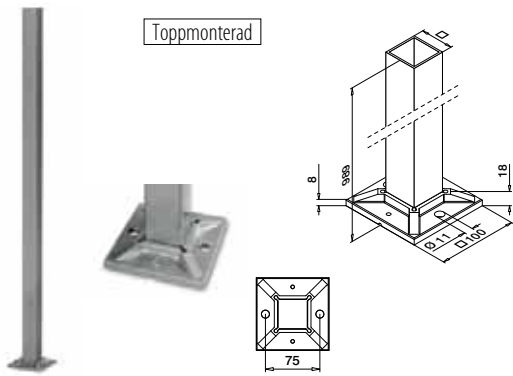
- Plåtklämmor



416 - 419

Stolpar

Räckesstolpar



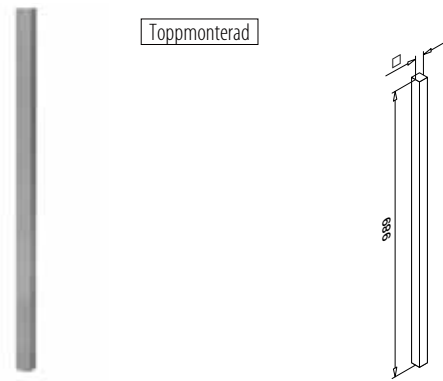
MOD 4921

304	Matt borstad			
INDOOR				
134921-040-12	40 x 40 x 2,0	Q5-59	467	1
316	Matt borstad			
OUTDOOR				
144921-040-12	40 x 40 x 2,0	Q5-58	467	1



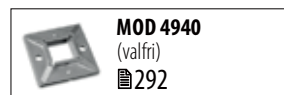
Stolpar

Stolprör



MOD 4901

304	Matt borstad			
INDOOR				
134901-040-12	40 x 40 x 2,0			1



Stolpar

Täcklock



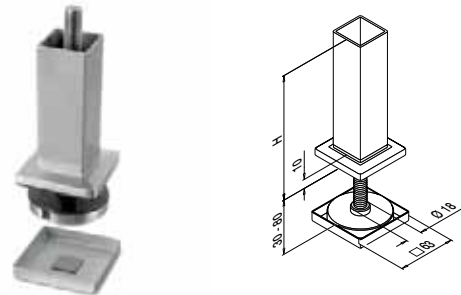
MOD 4511

304	Matt borstad			
INDOOR		H		
134511-040-12	108	25		2
316	Matt borstad			
OUTDOOR				
144511-040-12	108	25		2

Stolpar

Stolpfot

För trappor

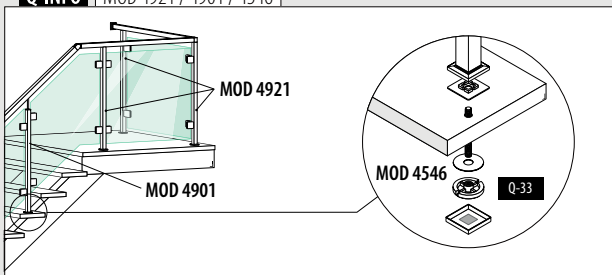


MOD 4546

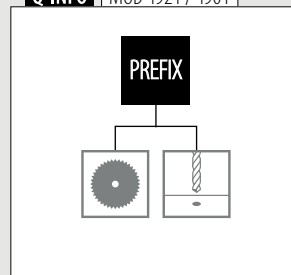
304	Matt borstad			
INDOOR	För rör	H		
134546-040	40 x 40 x 2,0	100		1



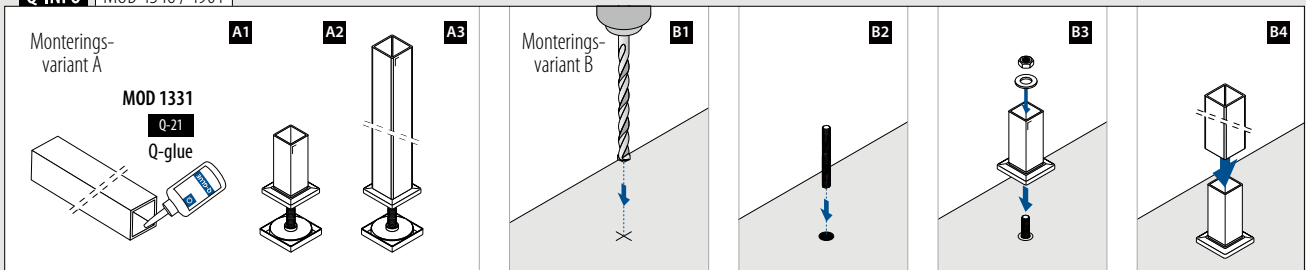
Q-INFO | MOD 4921 / 4901 / 4546

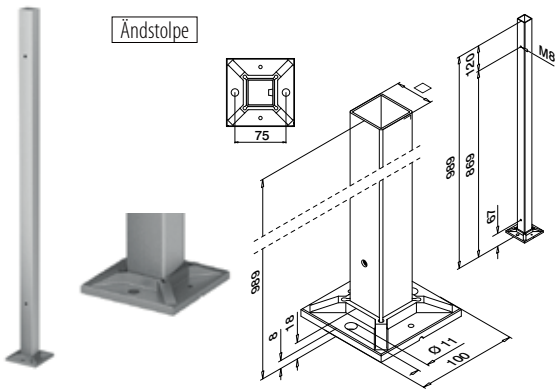


Q-INFO | MOD 4921 / 4901

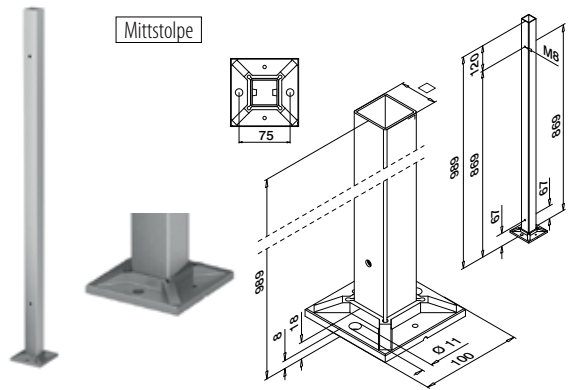


Q-INFO | MOD 4546 / 4901





Ändstolpe



Mittstolpe

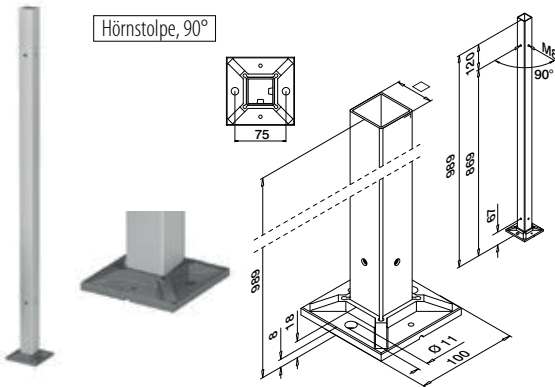
MOD 4972

304	Matt borstad			
INDOOR				
134972-040-01-12	40 x 40 x 2,0	QS-59	467	1
304	Black Line			
INDOOR				
NEW 134972-040-01-82	40 x 40 x 2,0	QS-59	467	1
316	Matt borstad			
OUTDOOR				
144972-040-01-12	40 x 40 x 2,0	QS-58	467	1



MOD 4972

304	Matt borstad			
INDOOR				
134972-040-02-12	40 x 40 x 2,0	QS-59	467	1
316	Matt borstad			
OUTDOOR				
144972-040-02-12	40 x 40 x 2,0	QS-58	467	1



Hörnstolpe, 90°

MOD 4972

304	Matt borstad			
INDOOR				
134972-040-90-12	40 x 40 x 2,0	QS-59	467	1
316	Matt borstad			
OUTDOOR				
144972-040-90-12	40 x 40 x 2,0	QS-58	467	1



Täcklock

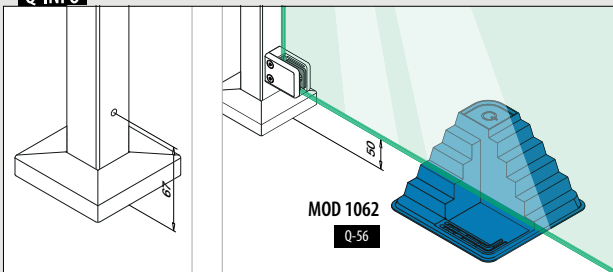


Toppp monterad

MOD 4511

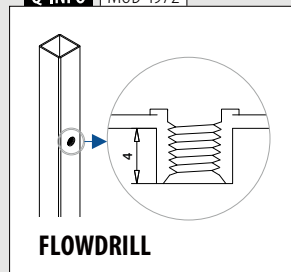
304	Matt borstad			
INDOOR		H		
134511-040-12	108	25		2
304	Black Line			
INDOOR				
NEW 134511-040-82	108	25		2
316	Matt borstad			
OUTDOOR				
144511-040-12	108	25		2

Q-INFO



MOD 1062
Q-56

Q-INFO MOD 4972



FLOWDRILL

Q-INFO MOD 4972



399

Fyllningar av stänger - rektangulära

Q-INFO 304



12

Matt borstad

82 RAL 9005

Pulverlackerad

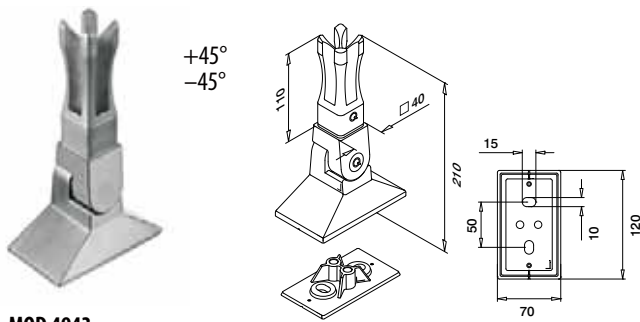
Svart, matt, struktur

Stolpar

Stolpfot

Justerbar vinkel

För limning



MOD 4943

304 Matt borstad

INDOOR	För rör □		
134943-040-12	40 x 40 x 2,0	QS-63	464 1

316 Matt borstad

OUTDOOR			
144943-040-12	40 x 40 x 2,0	QS-62	464 1

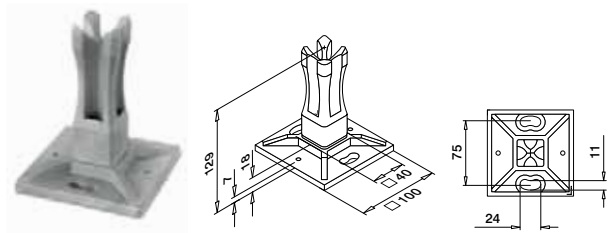


International Design Model Protection

Stolpar

Stolpfot

För limning



MOD 4942

304 Matt borstad

INDOOR	För rör □		
134942-040	40 x 40 x 2,0	QS-59	467 2

316 Matt borstad

OUTDOOR			
144942-040	40 x 40 x 2,0	QS-58	467 2



International Design Model Protection

Stolpar

Täcklock



MOD 4511

304 Matt borstad

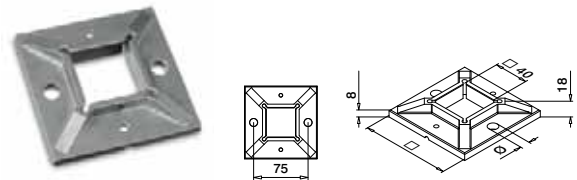
INDOOR	□	H	
134511-040-12	108	25	2

316 Matt borstad

OUTDOOR			
144511-040-12	108	25	2

Stolpar

Flänsar för räcesstolpar



MOD 4940

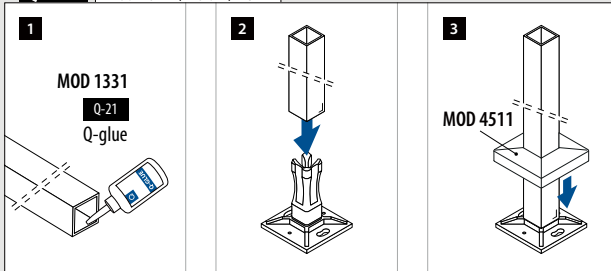
304 Rå

INDOOR	□	∅		
134940-040	100	11	QS-59	467 2

316 Rå

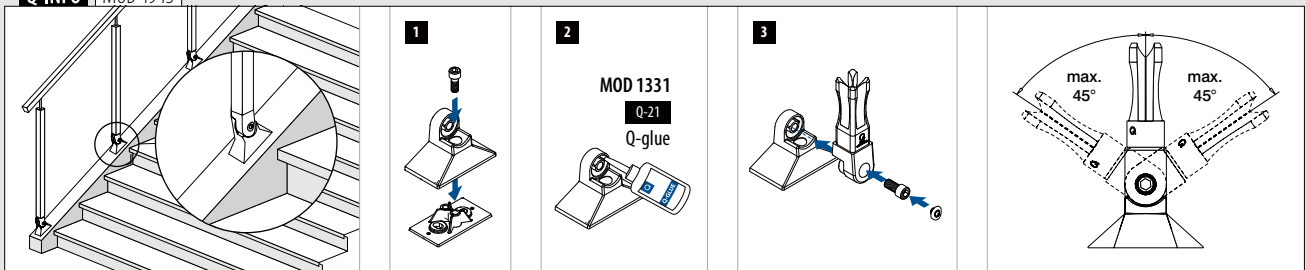
OUTDOOR				
144940-040	100	11	QS-58	467 2

Q-INFO | MOD 4942 / 4901 / 4511

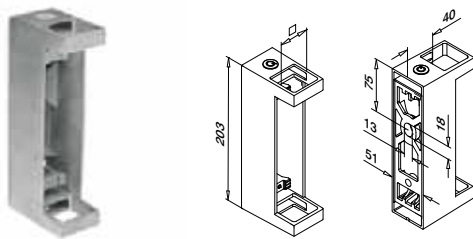


Gäller endast så länge lagret räcker.

Q-INFO | MOD 4943

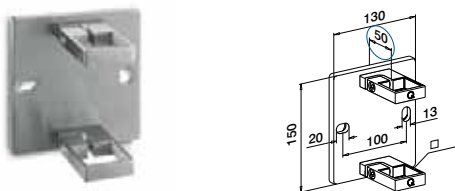


Räckeskonsoller



MOD 4558

304	Matt borstad			
INDOOR				
134558-040-12	40 x 40	QS-63	464	1
316	Matt borstad			
OUTDOOR				
144558-040-12	40 x 40	QS-62	464	1



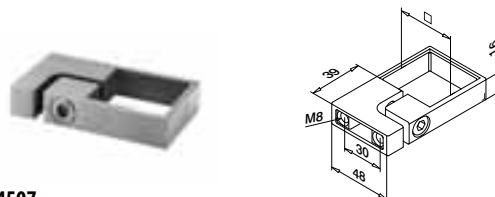
MOD 4551

304	Matt borstad			
INDOOR				
134551-040-12	40 x 40	QS-33	464	1



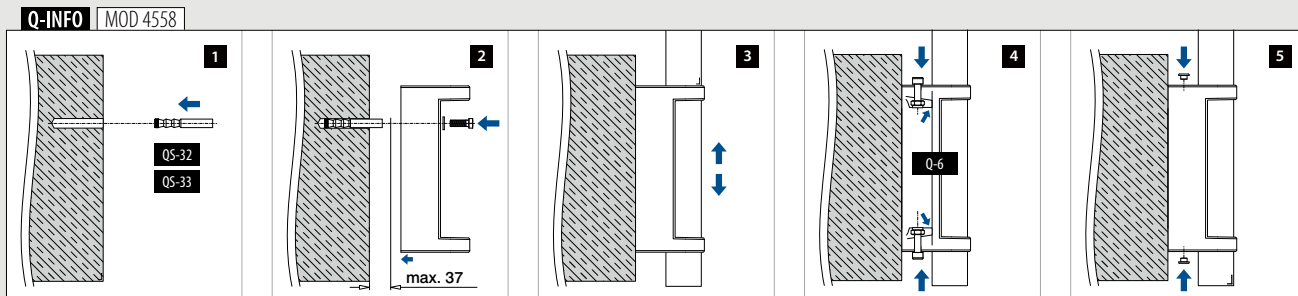
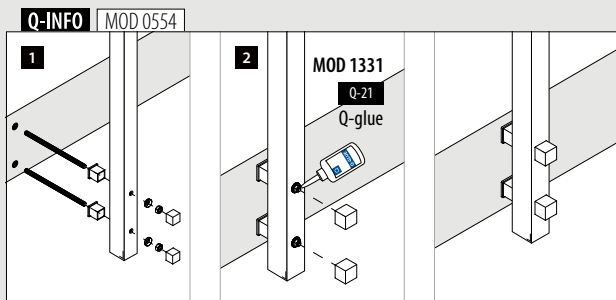
MOD 0554

304	Matt borstad			
INDOOR				
130554-040-12	40 x 40			2
316	Matt borstad			
OUTDOOR				
140554-040-12	40 x 40			2

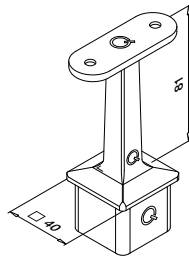


MOD 4507

304	Matt borstad			
INDOOR				
134507-040-12	40 x 40			2
316	Matt borstad			
OUTDOOR				
144507-040-12	40 x 40			2



För platta rör

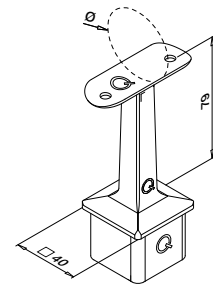


MOD 4710

304		Matt borstad		
INDOOR	För rör □			
134710-000-00-12	40 x 40 x 2,0	QS-12	472	2
304		Black Line		
INDOOR				
134710-000-00-82	40 x 40 x 2,0	QS-12	472	2
316		Matt borstad		
OUTDOOR				
144710-000-00-12	40 x 40 x 2,0	QS-13	472	2



För platta rör till runda rör



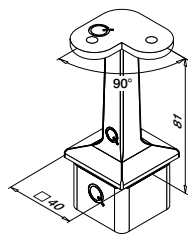
MOD 4710

304		Matt borstad		
INDOOR	Ø	För rör □		
134710-042-00-12	42,4	40 x 40 x 2,0	QS-10	472 2
134710-048-00-12	48,3	40 x 40 x 2,0	QS-10	472 2
316		Matt borstad		
OUTDOOR				
144710-042-00-12	42,4	40 x 40 x 2,0	QS-11	472 2
144710-048-00-12	48,3	40 x 40 x 2,0	QS-11	472 2

SELL OUT



För platta rör

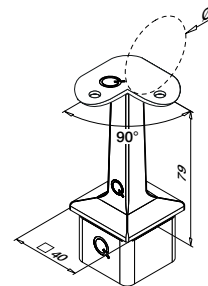


MOD 4710

304		Matt borstad		
INDOOR	För rör □			
134710-000-90-12	40 x 40 x 2,0	QS-12	472	2
316		Matt borstad		
OUTDOOR				
144710-000-90-12	40 x 40 x 2,0	QS-13	472	2



För platta rör till runda rör

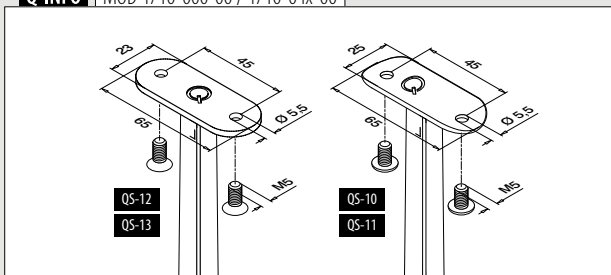


MOD 4710

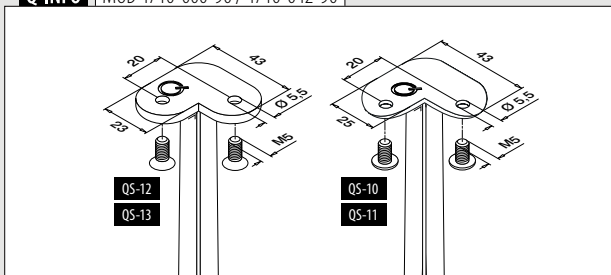
304		Matt borstad		
INDOOR	Ø	För rör □		
134710-042-90-12	42,4	40 x 40 x 2,0	QS-10	472 2
316		Matt borstad		
OUTDOOR				
144710-042-90-12	42,4	40 x 40 x 2,0	QS-11	472 2



Q-INFO | MOD 4710-000-00 / 4710-04x-00



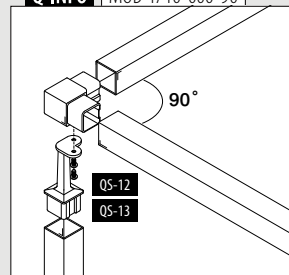
Q-INFO | MOD 4710-000-90 / 4710-042-90



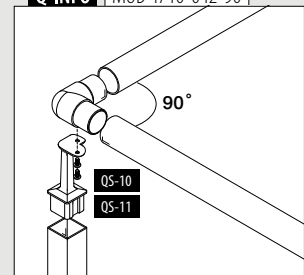
Q-INFO | 304



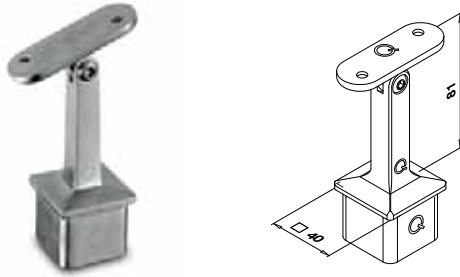
Q-INFO | MOD 4710-000-90



Q-INFO | MOD 4710-042-90



För platta rör

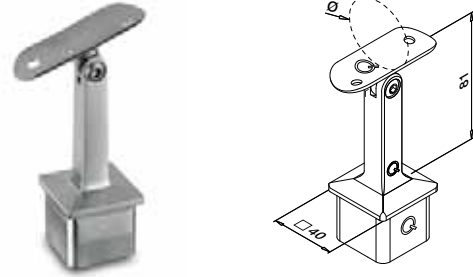


MOD 4718

304		Matt borstad			
INDOOR	För rör □				
134718-000-12	40 x 40 x 2,0	QS-12	472	2	
316		Matt borstad			
OUTDOOR					
144718-000-12	40 x 40 x 2,0	QS-13	472	2	



För platta rör till runda rör



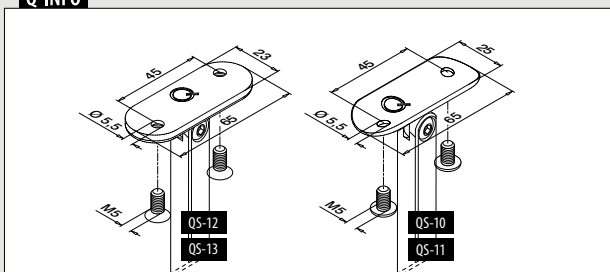
MOD 4718

304		Matt borstad			
INDOOR	Ø	För rör □			
134718-042-12	42,4	40 x 40 x 2,0	QS-10	472	2
134718-048-12	48,3	40 x 40 x 2,0	QS-10	472	2
316		Matt borstad			
OUTDOOR					
144718-042-12	42,4	40 x 40 x 2,0	QS-11	472	2

SELL OUT



Q-INFO



SELL OUT

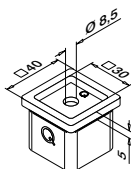
Gäller endast så länge lagret räcker.

Överliggare/handledare

Adaptrar till handledare

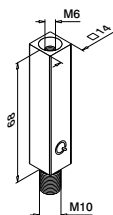
Stolpmontering

För platta rör



MOD 4727

304	Matt borstad		
INDOOR	För rör <input type="checkbox"/>		
134727-12	40 x 40 x 2,0	QS-26 472	2
316	Matt borstad		
OUTDOOR			
NEW 144727-12	40 x 40 x 2,0	QS-27 472	2



MOD 4811

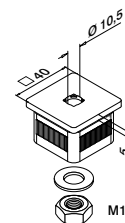
304	Matt borstad		
INDOOR			
134811		QS-48 472	2



Överliggare/handledare

Tillbehör handledare

Stolpmontering

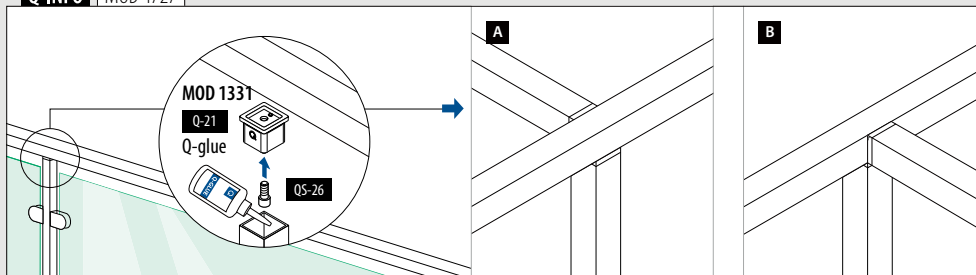


MOD 4733- EASY HIT®

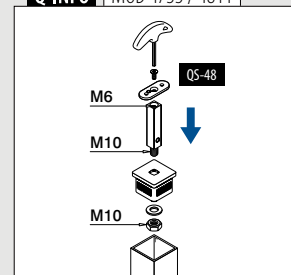
304	Matt borstad		
INDOOR	För rör <input type="checkbox"/>		
134733	40 x 40 x 2,0		2



Q-INFO | MOD 4727



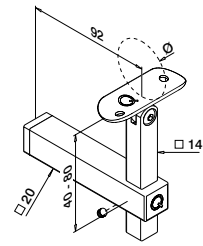
Q-INFO | MOD 4733 / 4811



För platta rör



För platta rör till runda rör



MOD 4133

304 Matt borstad

INDOOR

SELL OUT	134133-000-12	QS-55 470 / QS-21 472 / QS-12 472	2
----------	---------------	-----------------------------------	---



MOD 4133

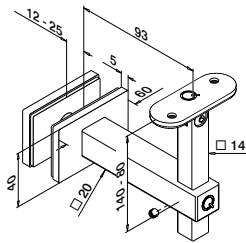
304 Matt borstad

INDOOR

SELL OUT	134133-042-12	42,4 QS-55 470 / QS-21 472 / QS-10 472	2
----------	---------------	--	---



För platta rör



MOD 4155

304 Matt borstad

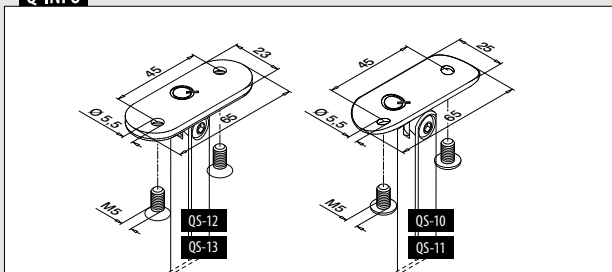
INDOOR

SELL OUT	134155-000-12	QS-12 472	2
----------	---------------	-----------	---

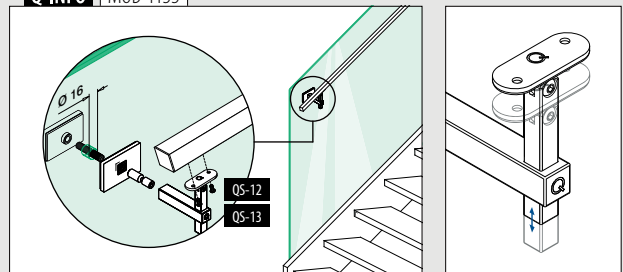


SELL OUT Gäller endast så länge lagret räcker.

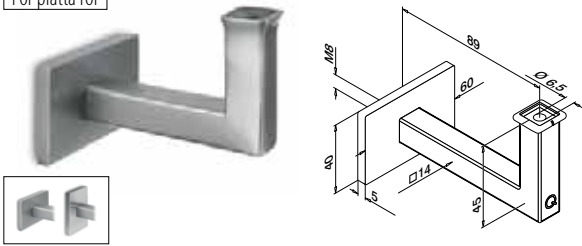
Q-INFO



Q-INFO MOD 4155



För platta rör



MOD 4111

304 Matt borstad

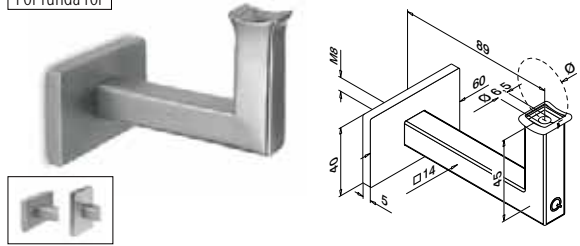
INDOOR			
134111-000-12	QS-1	471 / QS-54	472
			2

316 Matt borstad

OUTDOOR			
144111-000-12	QS-2	471 / QS-70	472
			2



För runda rör



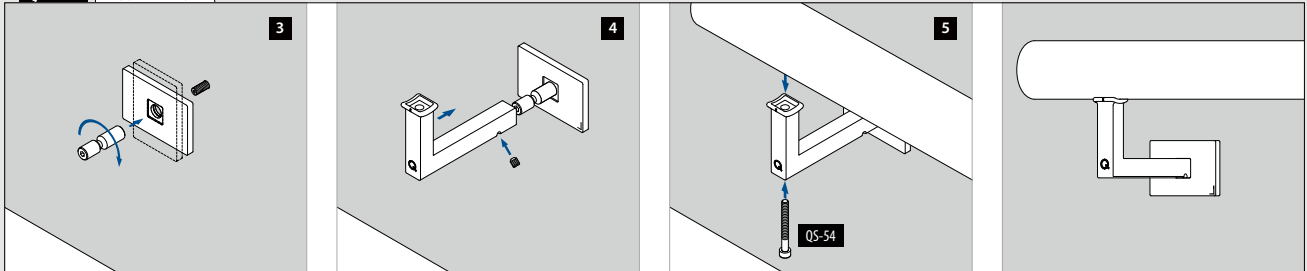
MOD 4111

304 Matt borstad

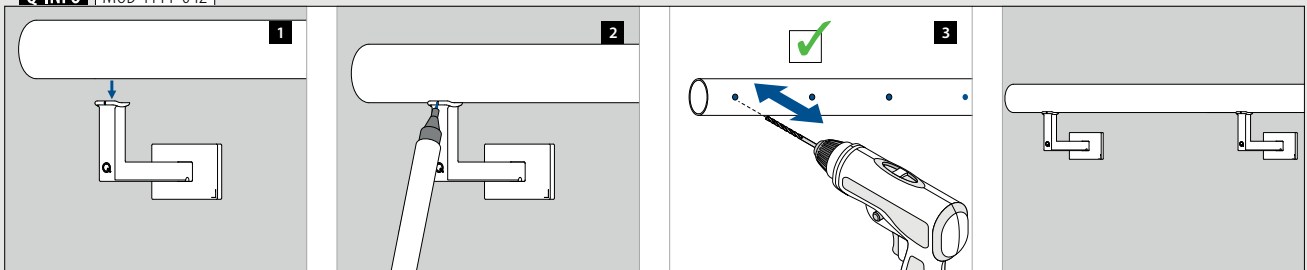
INDOOR			
134111-042-12	42,4	QS-1	471 / QS-54
			472
			2



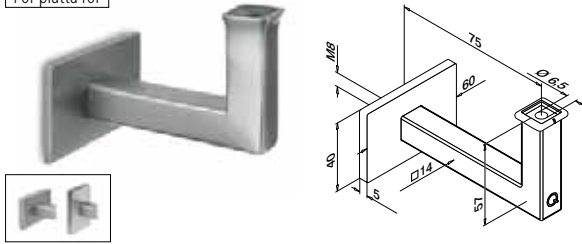
Q-INFO | MOD 4111-042



Q-INFO | MOD 4111-042



För platta rör



MOD 4121

304 Matt borstad

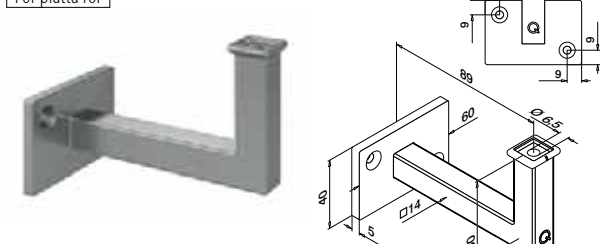
INDOOR
134121-000-12 QS-1 471 / QS-54 472 2

316 Matt borstad

OUTDOOR
144121-000-12 QS-2 471 / QS-70 472 2



För platta rör



MOD 4112

304 Matt borstad

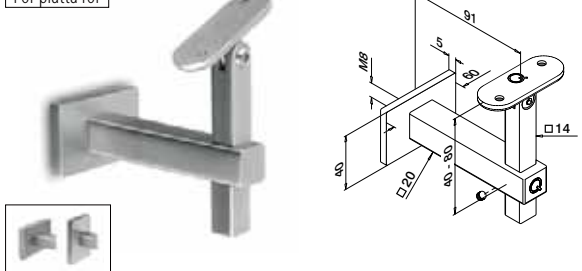
INDOOR
134112-000-12 QS-5 471 / QS-54 472 2

316 Matt borstad

OUTDOOR
NEW 144112-000-12 QS-6 471 / QS-70 472 2



För platta rör



MOD 4145

304 Matt borstad

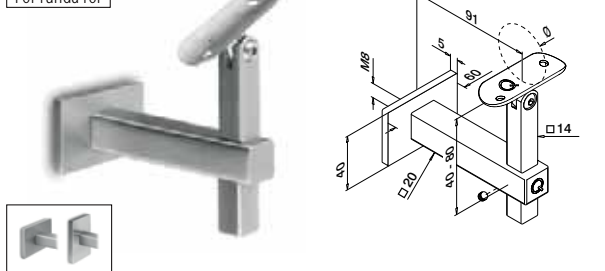
INDOOR
134145-000-12 QS-1 471 / QS-12 472 2

316 Matt borstad

OUTDOOR
SELL OUT 144145-000-12 QS-2 471 / QS-13 472 2



För runda rör



MOD 4145

304 Matt borstad

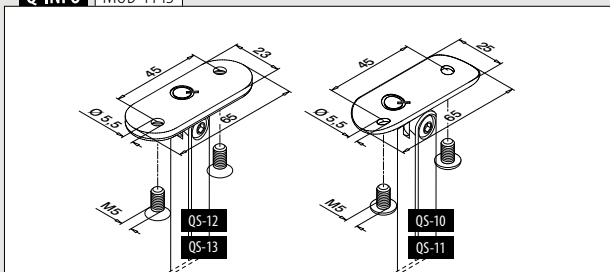
INDOOR
134145-042-12 42,4 QS-1 471 / QS-10 472 2

316 Matt borstad

OUTDOOR




Q-INFO MOD 4145



SELL OUT Gäller endast så länge lagret räcker.

Ändknoppar



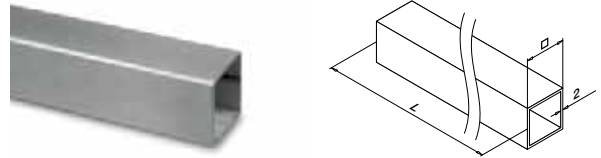
MOD 5728 - EASY HIT®

304	Matt borstad		
INDOOR	För rör □		
135728-040-12	40 x 40 x 2,0		2
304	Black Line		
INDOOR			
NEW 135728-040-82	40 x 40 x 2,0		2
316	Matt borstad		
OUTDOOR			
145728-040-12	40 x 40 x 2,0		2



Rör

Q-TUBE

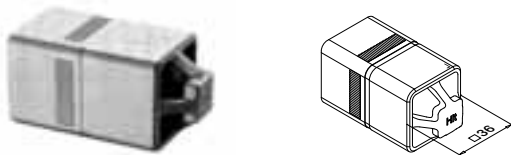


MOD 4900

304	Matt borstad		
INDOOR	□		
134900-040-25-12	40 x 40 x 2,0		L = 2,5 m
134900-040-50-12	40 x 40 x 2,0		L = 5 m
304	Black Line		
INDOOR			
NEW 134900-040-50-82	40 x 40 x 2,0		L = 5 m
316	Matt borstad		
OUTDOOR			
144900-040-25-12	40 x 40 x 2,0		L = 2,5 m
144900-040-50-12	40 x 40 x 2,0		L = 5 m



Skarvar



MOD 5794 - EASY HIT®

316	Rå		
OUTDOOR	För rör □		
145794-040	40 x 40 x 2,0		2



International Design Model Protection

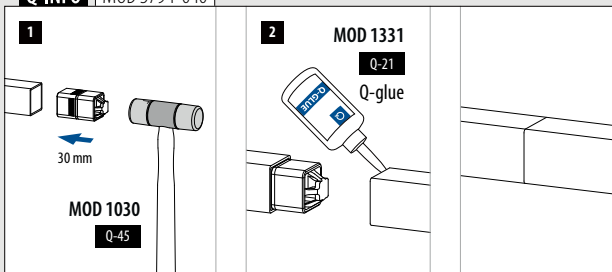


MOD 4790

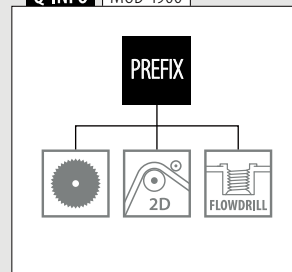
304	Matt borstad		
INDOOR	För rör □		
134790-040-12	40 x 40 x 2,0		2
316	Matt borstad		
OUTDOOR			
144790-040-12	40 x 40 x 2,0		2



Q-INFO | MOD 5794-040



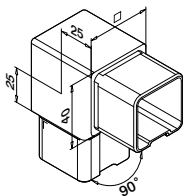
Q-INFO | MOD 4900



Q-INFO | 304

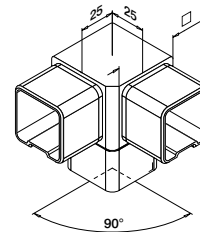


Skarvar



MOD 4301

304 Matt borstad		
INDOOR	För rör □	
134301-040-12	40 x 40 x 2,0	2
316 Matt borstad		
OUTDOOR		
144301-040-12	40 x 40 x 2,0	2



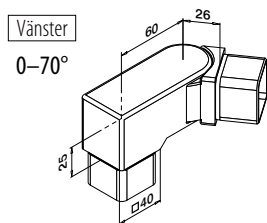
MOD 4304

304 Matt borstad		
INDOOR	För rör □	
134304-12	40 x 40 x 2,0	2
316 Matt borstad		
OUTDOOR		
144304-12	40 x 40 x 2,0	2



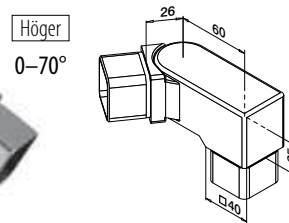
Skarvar

Justerbara



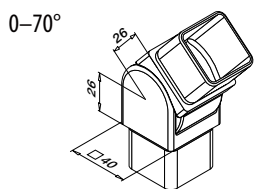
MOD 4317

304 Matt borstad		
INDOOR	För rör □	
134317-01	40 x 40 x 2,0	2



MOD 4317

304 Matt borstad		
INDOOR	För rör □	
134317-02	40 x 40 x 2,0	2

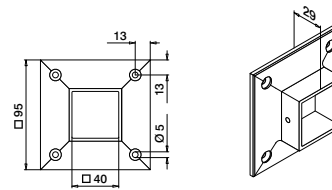


MOD 4312

304 Matt borstad		
INDOOR	För rör □	
134312-040-12	40 x 40 x 2,0	2
316 Matt borstad		
OUTDOOR		
144312-040-12	40 x 40 x 2,0	2



Väggläns

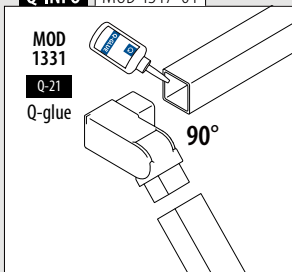


MOD 4505

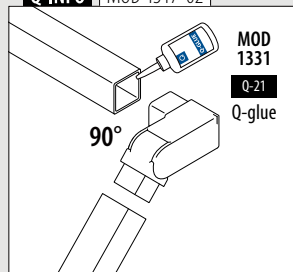
304 Matt borstad		
INDOOR	För rör □	
134505-040-12	40 x 40 x 2,0	QS-5 471 2
316 Matt borstad		
OUTDOOR		
144505-040-12	40 x 40 x 2,0	QS-6 471 2



Q-INFO MOD 4317-01



Q-INFO MOD 4317-02





Designat för: Lätt till kraftig användning
Användning: Inomhus och utomhus
Varianter: Topp-, golv- och sidomontering
Användningsområden: Balkonger, gallerier, gångvägar, avdelare, trappor och franska balkonger
Material: Rostfritt stål 316 (matt borstad eller pulverlackerad i RAL 9005 svart)

Hitta all information om
Square Line® 60x30 online:



<https://q-ne.ws/SquareLine63-23>

SQUARE LINE® 60x30



En enkel design som levererar med kraft

Square Line® 60x30 har ett kompromisslöst utseende – idealiskt när du vill göra ett djärvt intryck. Systemets rostfria stolpar och ledstänger hävdar sig med enkla geometriska former och är lämpade för miljöer med höga säkerhetskrav.

Internationellt testat/beräknat/certifierat:



- 1 Den extra starka stolpen gör Square Line® 60x30 perfekt när du behöver ett lite mer robust räcke.
- 2 Ger en modern look tack vare en industriell design.



SQUARE LINE® 60x30 FYLLNINGAR

Glas

- Glasram system
- Glasklämmor
- Glasbeslag
- Glasfäste



■ 386 - 390

Stänger och rör


- Horisontella fyllningar
- Vertikala fyllningar



■ 391 - 403

Vajer


- Fast Fix Ø 3,2 mm
- Fast Fix Ø 4,0 mm
- Easy Fix Ø 3,2 mm
- Easy Fix Ø 6,0 mm



■ 404 - 411

Nät


- Easy Q-web



■ 412 - 415

Plåt

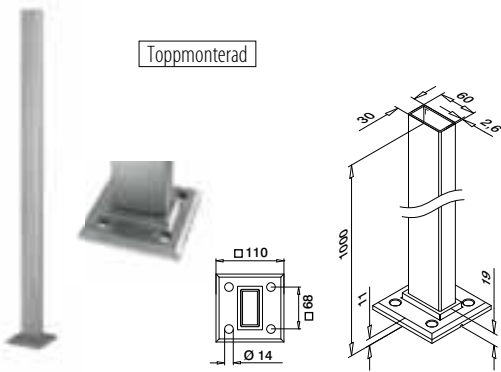
- Plåtklämmor



■ 416 - 419

Stolpar

Räckesstolpar



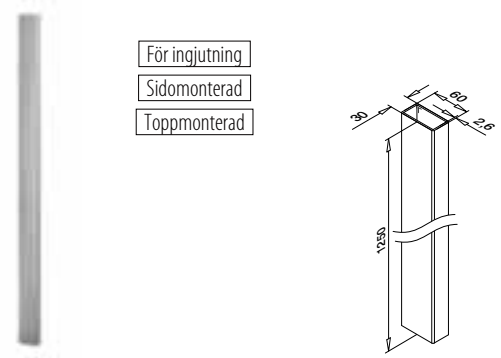
MOD 4901

316	Matt borstad		
OUTDOOR			
144901-063-12	60 x 30 x 2,6	QS-559 465	1
316	Black Line		
OUTDOOR			
NEW 144901-063-82	60 x 30 x 2,6	QS-559 465	1



Stolpar

Stolprör

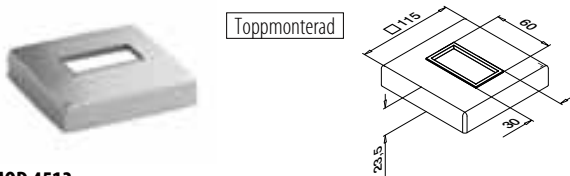


MOD 4902

316	Matt borstad		
OUTDOOR			
144902-063-12	60 x 30 x 2,6		1
PREFIX			

Stolpar

Täcklock



MOD 4513

316	Matt borstad	
OUTDOOR		
144513-063-12		2
316	Black Line	
OUTDOOR		
NEW 144513-063-82		2

Stolpar

Flänsar för räckesstolpar

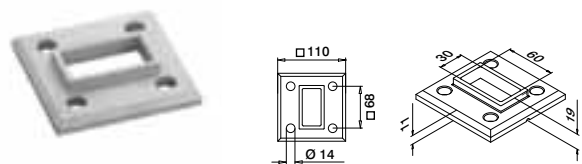


MOD 4512

316	Matt borstad	
OUTDOOR		
144512-063		2

Stolpar

Flänsar för räckesstolpar



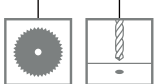
MOD 3503

316	Rå		
OUTDOOR			
143503-063	QS-559 465		2



Q-INFO MOD 4901 / 4902

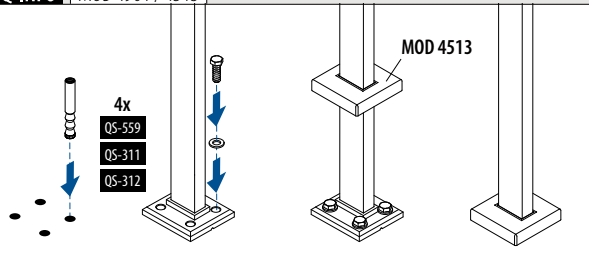
PREFIX



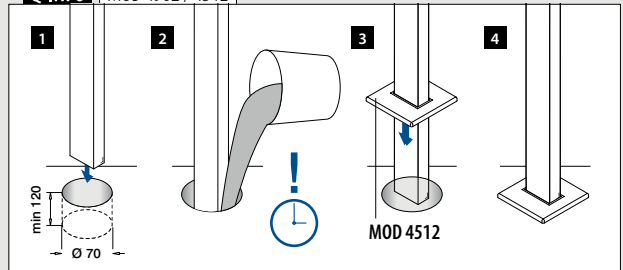
Q-INFO 316



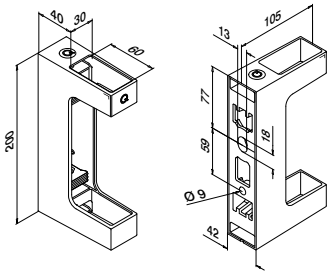
Q-INFO MOD 4901 / 4513



Q-INFO MOD 4902 / 4512



Räckeskonsoller



MOD 4558

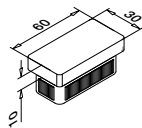
316	Matt borstad			
OUTDOOR				
144558-063-12	60 x 30	QS-559	465	1
316	Black Line			
OUTDOOR				
NEW 144558-063-82	60 x 30	QS-559	465	1



International Design Model Protection

Överliggare/handledare

Ändknoppar



MOD 5728 - EASY HIT®

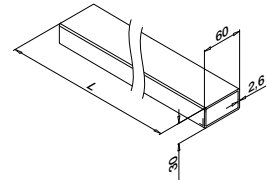
316	Matt borstad			
OUTDOOR	För			
144578-063-12	60 x 30 x 2,6			2



International Design Model Protection

Rör

Q-TUBE



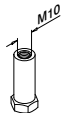
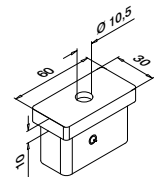
MOD 4900

316	Matt borstad			
OUTDOOR				
144900-063-50-12	60 x 30 x 2,6			L = 5 m



Överliggare/handledare

Adaptrar till handledare



MOD 4725

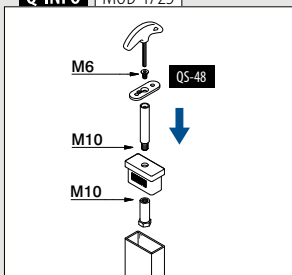
316	Matt borstad			
OUTDOOR	För			
144725-12	60 x 30 x 2,6	QS-48	472	2



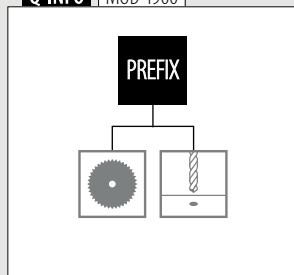
MOD 0811	MOD 0812	MOD 4811
335	335	296

MOD 1810	MOD 1801	MOD 1802
337	337	337

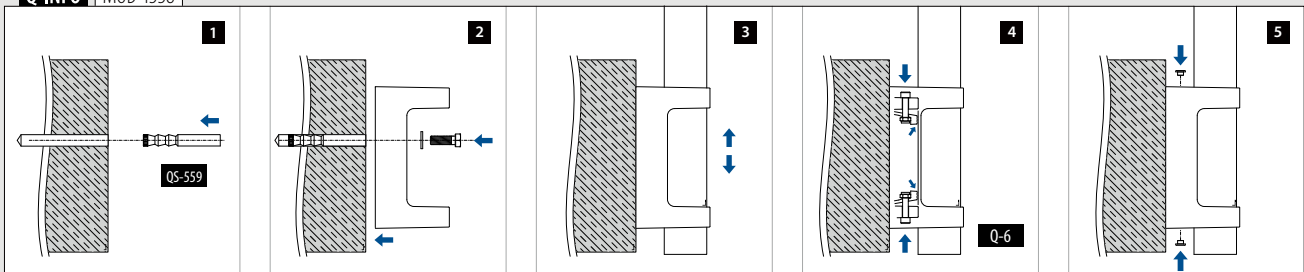
Q-INFO MOD 4725



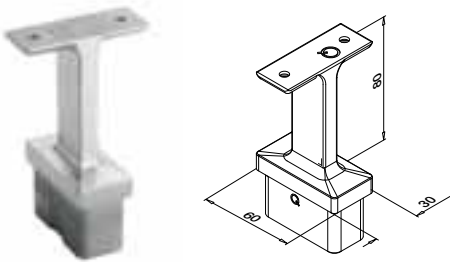
Q-INFO MOD 4900



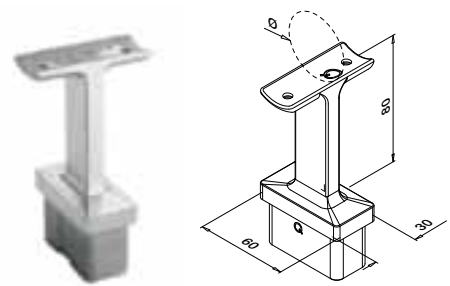
Q-INFO MOD 4558



För platta rör



För platta rör till runda rör



MOD 4711

316	Matt borstad			
OUTDOOR	För □	QS-13	472	2
144711-000-12	60 x 30 x 2,6	QS-13	472	2
316	Black Line			
OUTDOOR				
NEW 144711-000-82	60 x 30 x 2,6	QS-13	472	2

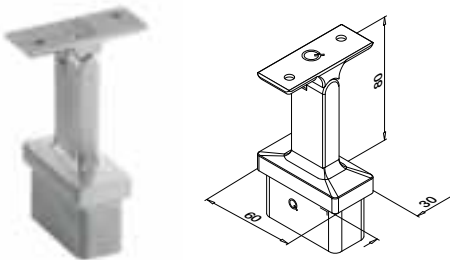


MOD 4711

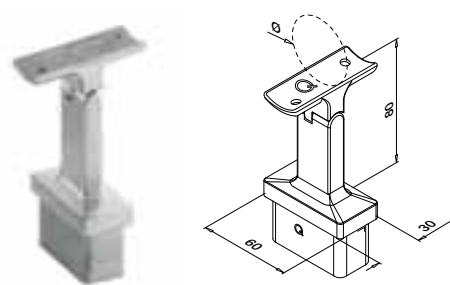
316	Matt borstad			
OUTDOOR	Ø	För □	QS-13	472
144711-042-12	42,4	60 x 30 x 2,6	QS-13	472
SELL OUT 144711-048-12	48,3	60 x 30 x 2,6	QS-13	472
316	Black Line			
OUTDOOR				
NEW 144711-042-82	42,4	60 x 30 x 2,6	QS-13	472



För platta rör



För platta rör till runda rör



MOD 4719

316	Matt borstad			
OUTDOOR	För □	QS-13	472	2
144719-000-12	60 x 30 x 2,6	QS-13	472	2



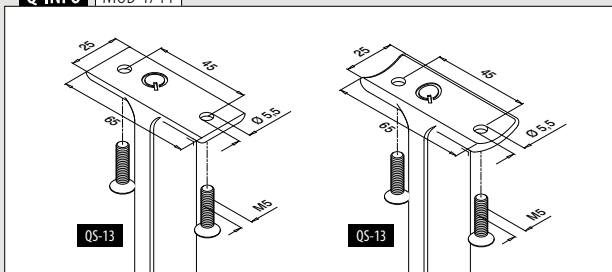
MOD 4719

316	Matt borstad			
OUTDOOR	Ø	För □	QS-13	472
144719-042-12	42,4	60 x 30 x 2,6	QS-13	472
SELL OUT 144719-048-12	48,3	60 x 30 x 2,6	QS-13	472

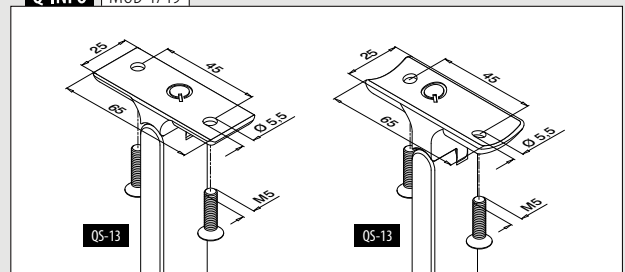


SELL OUT Gäller endast så länge lagret räcker.

Q-INFO MOD 4711



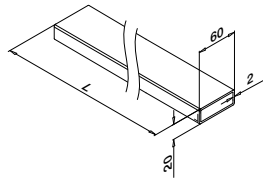
Q-INFO MOD 4719



Överliggare/handledare

Rör

Q-TUBE



MOD 4900

316	Matt borstad		
OUTDOOR			
144900-062-25-12	60 x 20 x 2,0	L = 2,5 m	
144900-062-50-12	60 x 20 x 2,0	L = 5 m	
316	Black Line		
OUTDOOR			
NEW 144900-062-50-82	60 x 20 x 2,0	L = 5 m	



International Design Model Protection

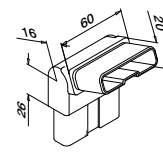
Överliggare/handledare

Skarvar

Justerbara



0 - 70°



MOD 4312

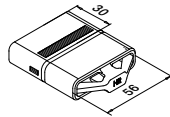
316	Matt borstad		
OUTDOOR	För rör		
144312-062-12	60 x 20 x 2,0		2



International Design Model Protection

Överliggare/handledare

Skarvar

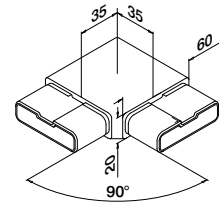


MOD 5794 - EASY HIT®

316	Rå		
OUTDOOR	För rör		
145794-062	60 x 20 x 2,0		2



International Design Model Protection



MOD 4301

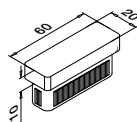
316	Matt borstad		
OUTDOOR	För rör		
144301-062-12	60 x 20 x 2,0		2

316	Black Line		
NEW 144301-062-82	60 x 20 x 2,0		2



Överliggare/handledare

Ändknoppar



MOD 5728 - EASY HIT®

316	Matt borstad		
OUTDOOR	För rör		
145728-062-12	60 x 20 x 2,0		2

316	Black Line		
OUTDOOR			

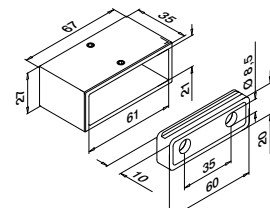
NEW 145728-062-82	60 x 20 x 2,0		2
--------------------------	---------------	--	---



International Design Model Protection

Överliggare/handledare

Väggfläns

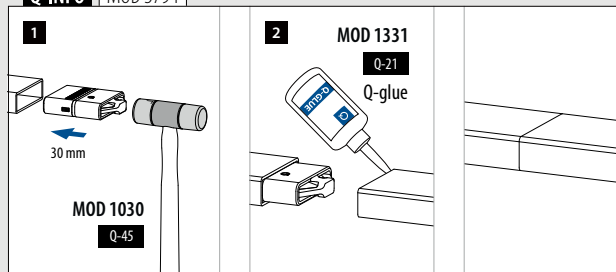


MOD 4504

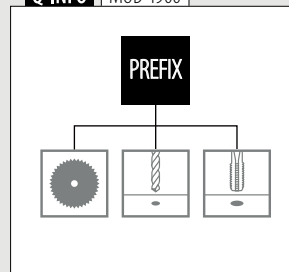
316	Matt borstad		
OUTDOOR	För rör		
144504-062-12	60 x 20 x 2,0	QS-55	470 / QS-27
			472



Q-INFO MOD 5794



Q-INFO MOD 4900



Q-INFO 316




STOLPRÄCKSYSTEM

SQUARE LINE® 60x20



Designat för: Lätt till kraftig användning
Användning: Inomhus och utomhus
Varianter: Topp-, golv- och sidomontering
Användningsområden: Balkonger, gallerier, gångvägar, avdelare, trappor och franska balkonger
Material: Rostfritt stål 304 och 316 (matt borstad, polerad eller pulverlackerad i RAL 9005 svart)

Hitta all information om
Q-line online:



[https://q-ne.ws/
QLine23](https://q-ne.ws/QLine23)

Q-LINE




Ett system som erbjuder oändliga valmöjligheter

Q-line är utan tvekan vårt mest flexibla system. Det går att få med en mängd olika komponenter som kan hantera de flesta arkitektoniska utmaningarna och i princip vilka speciella krav som helst. Du kan till och med skapa ett räcke med en polerad finish. Eller vad sägs om att ta delar från andra system för att skapa en helt unik design? Endast din fantasi sätter gränserna.

Internationellt testat/beräknat/certifierat:




- 1 Q-line-serien är extremt mångsidig med olika yt- och fyllningsalternativ, topp- och sidomontering och till och med trapplösningar.
- 2 Q-line har också en stolpe med dubbel godstjocklek (topp- och sidomontering) vilket möjliggör skapandet av räcken med runda räckesstolpar som klarar högre linjebelastningar.



Q-LINE FYLLNINGAR

Glas

- Glasram system
- Glasklämmor
- Glasbeslag
- Glasfäste



386 - 390

Stänger och rör


- Horisontella fyllningar
- Vertikala fyllningar



391 - 403

Vajer


- Fast Fix Ø 3,2 mm
- Fast Fix Ø 4,0 mm
- Easy Fix Ø 3,2 mm
- Easy Fix Ø 6,0 mm



404 - 411

Nät


- Easy Q-web



412 - 415

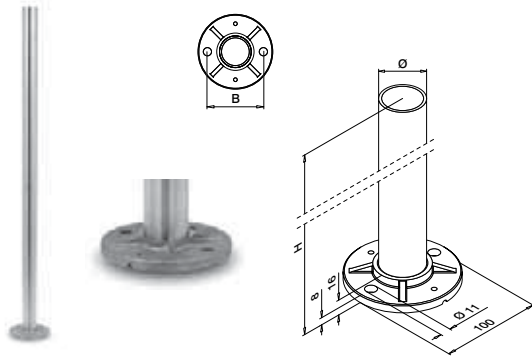
Plåt

- Plåtklämmor



416 - 419

Räkesstolpar



MOD 0921

304		Matt borstad				
INDOOR	Ø	H	B			
130921-242-12	42,4 x 2,0	989	75	QS-59	467	1
130921-248-12	48,3 x 2,0	989	80	QS-59	467	1
316		Matt borstad				
OUTDOOR	Ø	H	B			
140921-242-12	42,4 x 2,0	989	75	QS-58	467	1
140921-248-12	48,3 x 2,0	989	80	QS-58	467	1
316		Polerad				
OUTDOOR	Ø	H	B			
140921-242-10	42,4 x 2,0	989	75	QS-58	467	1

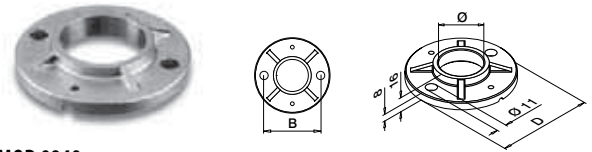
MOD 0944

316		Matt borstad				
OUTDOOR	Ø	H	B			
140944-242-12	42,4 x 2,0	1150	75	QS-58	467	1
140944-248-12	48,3 x 2,0	1150	80	QS-58	467	1

PREFIX



Flänsar för räkesstolpar



MOD 0940

304		Rå				
INDOOR	Ø	B	D			
130940-042	42,4	75	100	QS-59	467	2
130940-048	48,3	80	100	QS-59	467	2
316		Rå				
OUTDOOR	Ø	B	D			
140940-042	42,4	75	100	QS-58	467	2
140940-048	48,3	80	100	QS-58	467	2

MOD 0941

316		Rå				
OUTDOOR	Ø	B	D			
140941-048	48,3	90	120	QS-58	467	2



Täcklock



MOD 0512


304		Matt borstad			
INDOOR	Ø	D			
130512-042-12	42,4	105			2
130512-048-12	48,3	105			2
316		Matt borstad			
OUTDOOR	Ø	D			
140512-042-12	42,4	105			2
140512-048-12	48,3	105			2
316		Polerad			
OUTDOOR	Ø	D			
140512-042-10	42,4	105			2

MOD 0513

316		Matt borstad			
OUTDOOR	Ø	D			
140513-048-12	48,3	125			2

Q-INFO 316

10



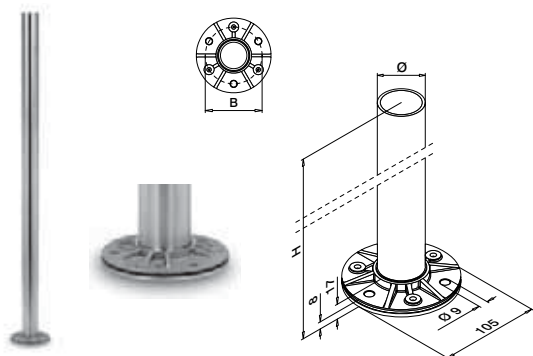
Polerad

12



Matt borstad

Räcesstolpar



MOD 0912

304 Matt borstad

INDOOR	Ø	H	B		
130912-242-12	42,4 x 2,0	989	80	QS-35	467 1

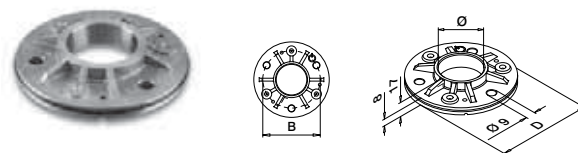
316 Matt borstad

OUTDOOR	Ø	H	B		
140912-242-12	42,4 x 2,0	989	80	QS-34	467 1

PREFIX



Flänsar för räcesstolpar



MOD 3502

304 Rå

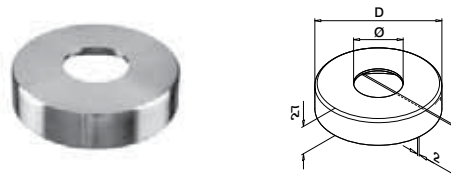
INDOOR	Ø	B	D		
133502-042	42,4	80	105	QS-35	467 2
133502-048	48,3	90	115	QS-35	467 2

316 Rå

OUTDOOR	Ø	B	D		
143502-042	42,4	80	105	QS-34	467 2
143502-048	48,3	90	115	QS-34	467 2



Täcklock



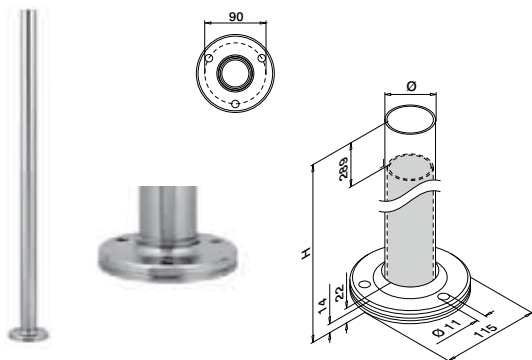
MOD 0511

304 Matt borstad

INDOOR	Ø	D	
130511-042-12	42,4	110	2
130511-048-12	48,3	120	2

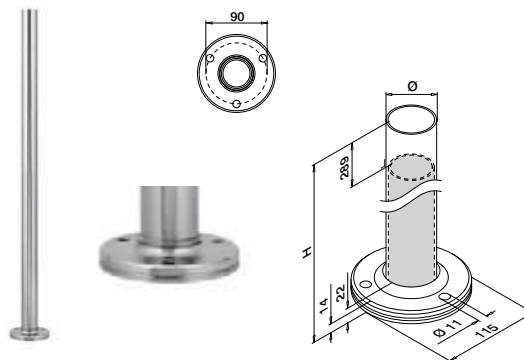
316 Matt borstad

OUTDOOR	Ø	D	
140511-042-12	42,4	110	2
140511-048-12	48,3	120	2



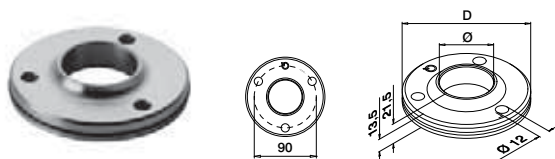
MOD 0916 - DUBBEL GODSTJOCKLEK 4,6 mm

304		Matt borstad			
INDOOR	Ø	H			
130916-548-12	48,3 x 4,6	989	QS-272	464	1
316		Matt borstad			
OUTDOOR	Ø	H			
140916-548-12	48,3 x 4,6	989	QS-273	464	1



MOD 0917 - DUBBEL GODSTJOCKLEK 4,6 mm




316		Matt borstad			
OUTDOOR	Ø	H			
140917-548-12	48,3 x 4,6	1089	QS-273	464	1

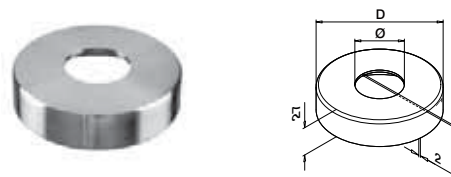


MOD 3505

316		Rå			
OUTDOOR	Ø	D			
143505-048	48,3	115	QS-273	464	2



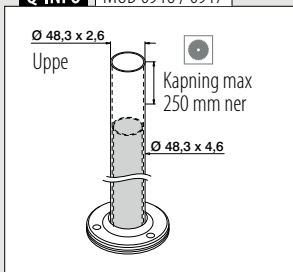
 MOD 0713 324	 MOD 0721 326	 MOD 0773 333
--	--	--



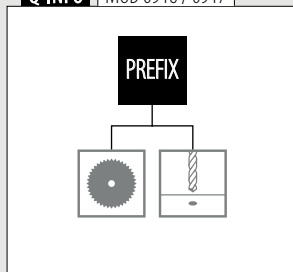
MOD 0511

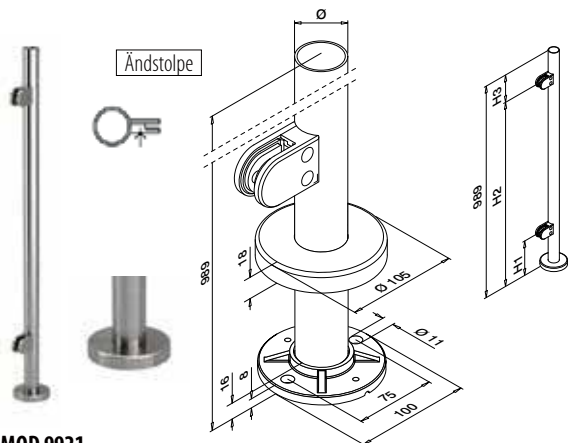
304		Matt borstad			
INDOOR	Ø	D			
130511-048-12	48,3	120			2
316		Matt borstad			
OUTDOOR	Ø	D			
140511-048-12	48,3	120			2

Q-INFO MOD 0916 / 0917



Q-INFO MOD 0916 / 0917



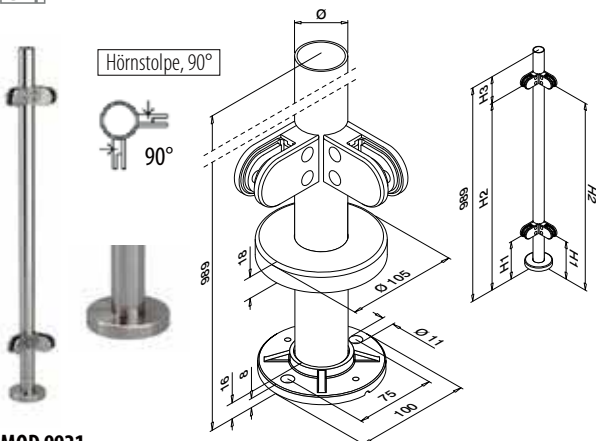


MOD 9921

304	Matt borstad
INDOOR	Ø H1 H2 H3
139921-242-01-12	42,4 x 2,0 175 869 120 QS-59 467 1

316	Matt borstad
OUTDOOR	Ø H1 H2 H3
149921-242-01-12	42,4 x 2,0 175 869 120 QS-58 467 1

NEW 149921-242-01-12 42,4 x 2,0 175 869 120 QS-58 467 1

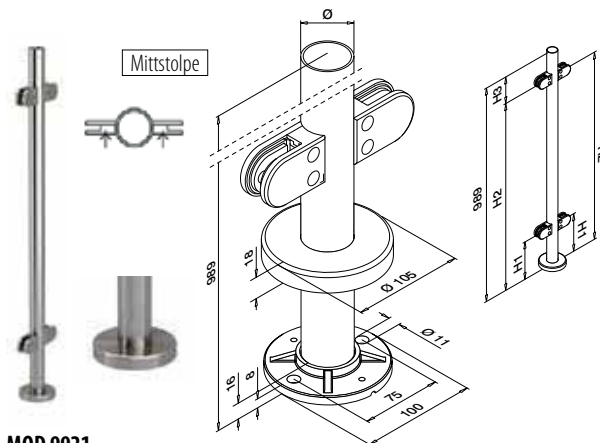


MOD 9921

304	Matt borstad
INDOOR	Ø H1 H2 H3
139921-242-90-12	42,4 x 2,0 175 869 120 QS-59 467 1

316	Matt borstad
OUTDOOR	Ø H1 H2 H3
149921-242-90-12	42,4 x 2,0 175 869 120 QS-58 467 1

NEW 149921-242-90-12 42,4 x 2,0 175 869 120 QS-58 467 1



MOD 9921

304	Matt borstad
INDOOR	Ø H1 H2 H3
139921-242-02-12	42,4 x 2,0 175 869 120 QS-59 467 1

316	Matt borstad
OUTDOOR	Ø H1 H2 H3
149921-242-02-12	42,4 x 2,0 175 869 120 QS-58 467 1

NEW 149921-242-02-12 42,4 x 2,0 175 869 120 QS-58 467 1



Fyllningar

Gummiinlägg till glasklämmor MOD 2500



2 styck per glasklämma

MOD 5025

Tillbehör	T	☐
För enkelglas		
205025-06	6	8
205025-08	8	8
205025-10	10	8
205025-12	12	8

För laminerat glas

205025-07	6,76	8
205025-09	8,76	8
NEW 205025-44	9,52	8
205025-11	10,76	8
NEW 205025-54	11,52	8
205025-13	12,76	8



MOD 0710

☐324



MOD 0718

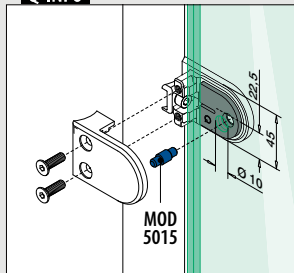
☐326



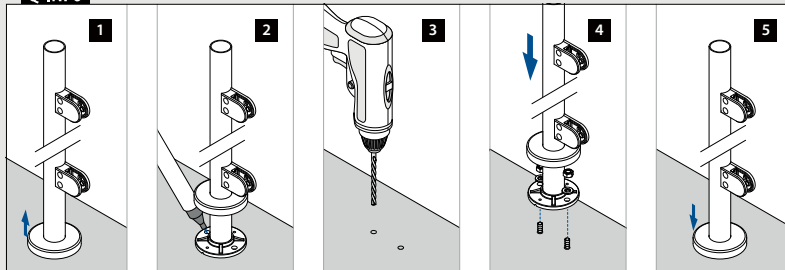
MOD 5015

☐474

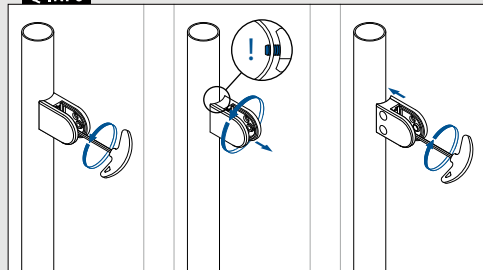
Q-INFO

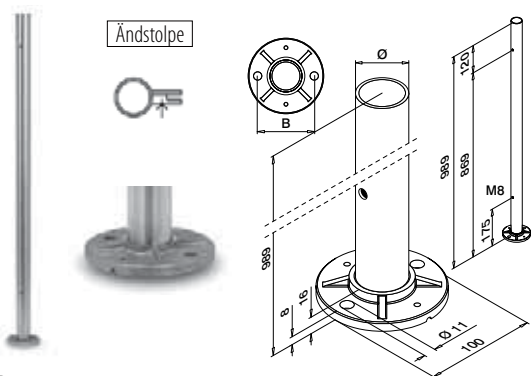


Q-INFO



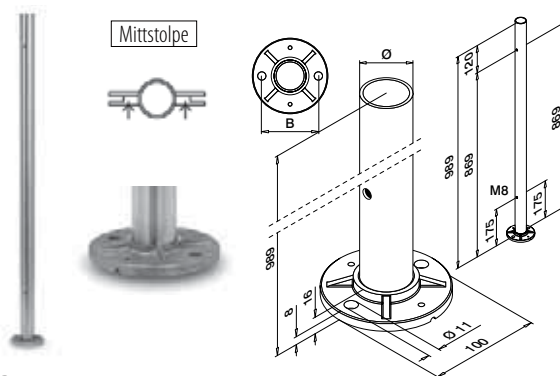
Q-INFO





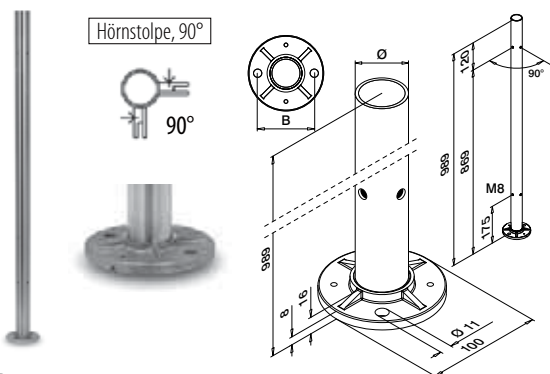
MOD 0962

316	Matt borstad				
OUTDOOR	Ø	B			
140962-242-01-12	42,4 x 2,0	75	QS-58	467	1
140962-248-01-12	48,3 x 2,0	80	QS-58	467	1



MOD 0962

316	Matt borstad				
OUTDOOR	Ø	B			
140962-242-02-12	42,4 x 2,0	75	QS-58	467	1
140962-248-02-12	48,3 x 2,0	80	QS-58	467	1



MOD 0962

316	Matt borstad				
OUTDOOR	Ø	B			
140962-242-90-12	42,4 x 2,0	75	QS-58	467	1
140962-248-90-12	48,3 x 2,0	80	QS-58	467	1



MOD 0512

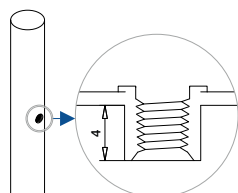
Ø 315



MOD 2800

Ø 433

Q-INFO | MOD 0962



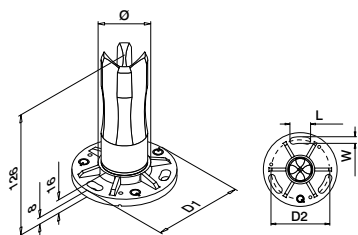
FLOWDRILL

Q-INFO



11

Se våra prefabricerade alternativ för skräddarsydda glasräcesstolpar med glasklämmor, värstags hållare, kabel och näthållare.

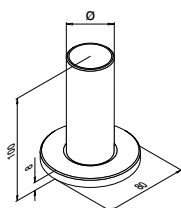
**MOD 0942****304** Matt borstad

INDOOR	Ø	D1	D2	W x L	Q5-35	Q5-35	Q5-35
130942-233	33,7 x 2,0	100	80	9x28	Q5-35	467	2
130942-242	42,4 x 2,0	100	80	9x28	Q5-35	467	2
130942-248	48,3 x 2,0	100	80	9x28	Q5-35	467	2

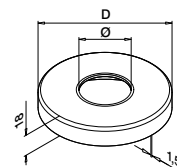
SELL OUT

316 Matt borstad**OUTDOOR**

INDOOR	Ø	D1	D2	W x L	Q5-34	Q5-34	Q5-34
140942-233	33,7 x 2,0	100	80	9x28	Q5-34	467	2
140942-242	42,4 x 2,0	100	80	9x28	Q5-34	467	2
140942-248	48,3 x 2,0	100	80	9x28	Q5-34	467	2

International Design
Model ProtectionTäcklock inte
nödvändigt**MOD 0946****304** Matt borstad

INDOOR	Ø	Q5-33	Q5-33
130946-242-12	42,4 x 2,0	Q5-33	464

**MOD 0512****304** Matt borstad

INDOOR	Ø	D	Q5-35
130512-033-12	33,7	105	2
130512-042-12	42,4	105	2
130512-048-12	48,3	105	2

316 Matt borstad**OUTDOOR**

140512-033-12	33,7	105	2
140512-042-12	42,4	105	2
140512-048-12	48,3	105	2

316 Polerad**OUTDOOR**

140512-042-10	42,4	105	2
---------------	------	-----	---

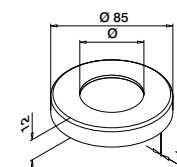
MOD 0513**304** Matt borstad

INDOOR	Ø	D	Q5-35
130513-042-12	42,4	125	2
130513-048-12	48,3	125	2
130513-060-12	60,3	125	2

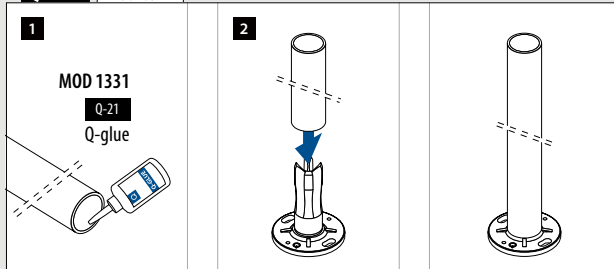
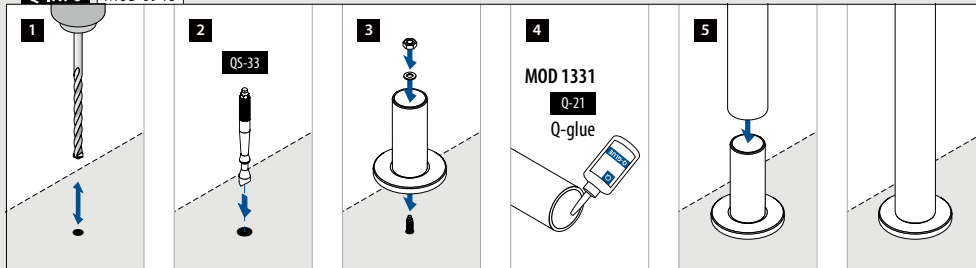

SELL OUT

316 Matt borstad**OUTDOOR**

140513-042-12	42,4	125	2
140513-048-12	48,3	125	2

**MOD 0516****304** Matt borstad

INDOOR	Ø	Q5-35
130516-033	33,7	2
130516-042	42,4	2

Q-INFO MOD 0942**Q-INFO** MOD 0946**Q-INFO** 316

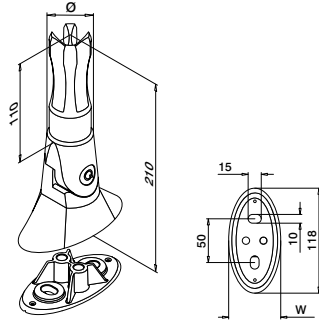
SELL OUT Gäller endast så länge lagret räcker.

Stolpfot

Justerbar vinkel För limning



+45°
-45°

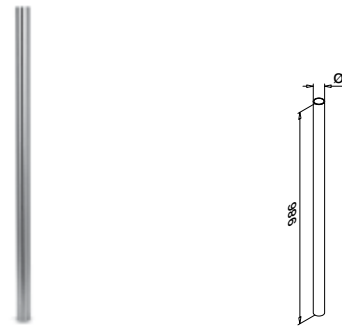


MOD 0945

304		Matt borstad			
INDOOR	Ø	W			
130945-242	42,4 x 2,0	59	QS-65	464	1
130945-248	48,3 x 2,0	65	QS-65	464	1
316		Matt borstad			
OUTDOOR					
140945-242	42,4 x 2,0	59	QS-64	464	1



Stolprör

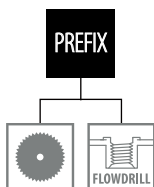


MOD 0901

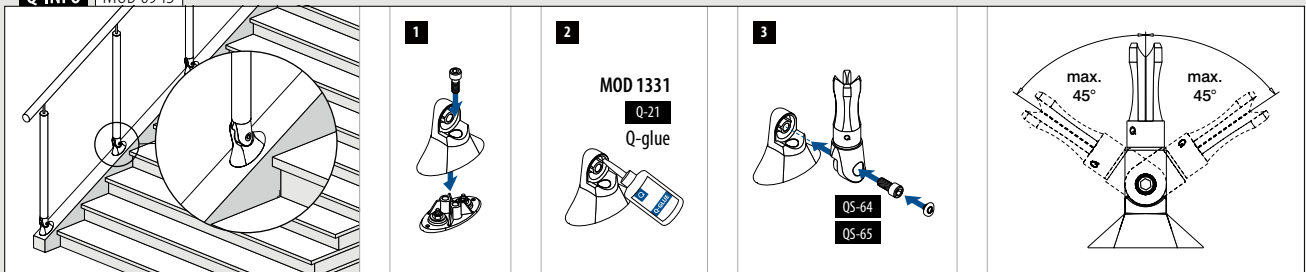
304		Matt borstad			
INDOOR	Ø				
130901-242-12	42,4 x 2,0				1

PREFIX

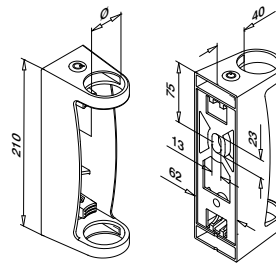
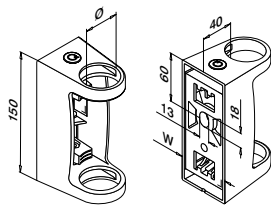
Q-INFO MOD 0901



Q-INFO MOD 0945



Räckeskonsoller



MOD 0557

304		Matt borstad		
INDOOR	Ø			
130557-042-12	42,4	QS-33	464	1
130557-048-12	48,3	QS-33	464	1
316		Matt borstad		
OUTDOOR				
140557-042-12	42,4	QS-32	464	1
140557-048-12	48,3	QS-32	464	1

MOD 0558

304		Matt borstad		
INDOOR	Ø			
130558-048-12	48,3	QS-33	464	1
316		Matt borstad		
OUTDOOR				
140558-048-12	48,3	QS-275	464	1



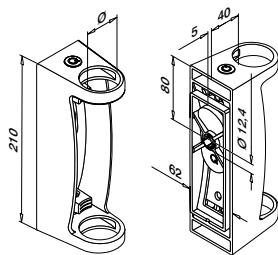
International Design Model Protection



International Design Model Protection

Räckeskonsoller

Justerbar vinkel



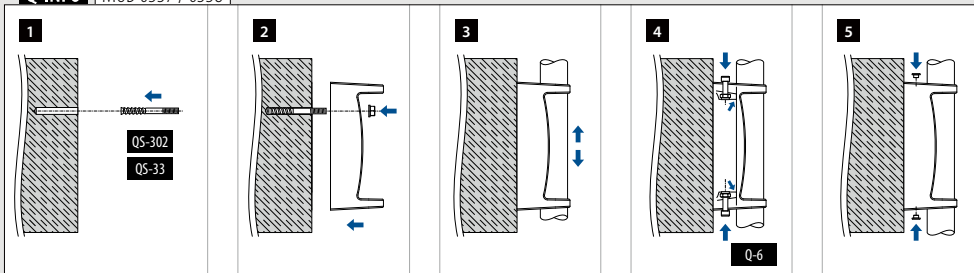
MOD 0556

304		Matt borstad		
INDOOR	Ø			
130556-042	42,4	QS-505	465 / QS-551	472
				1

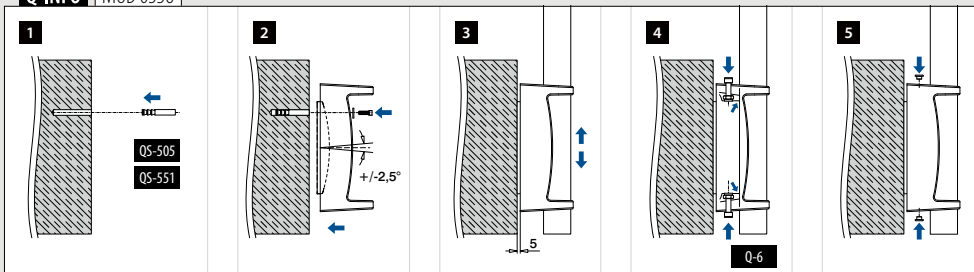


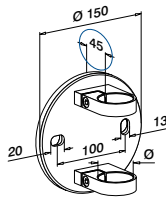
International Design Model Protection

Q-INFO MOD.0557 / 0558



Q-INFO MOD.0556





MOD 0551

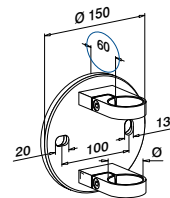
304	Matt borstad			
INDOOR	Ø			
130551-042-12	42,4	QS-33	464	1

304	Polerad			
INDOOR				
130551-042-10	42,4	QS-33	464	1

SELL OUT

316	Matt borstad			
OUTDOOR				
140551-042-12	42,4	QS-32	464	1
140551-048-12	48,3	QS-32	464	1

316	Polerad			
OUTDOOR				
140551-042-10	42,4	QS-32	464	1



MOD 0552

316	Matt borstad			
OUTDOOR	Ø			
140552-042-12	42,4	QS-32	464	1
140552-048-12	48,3	QS-32	464	1



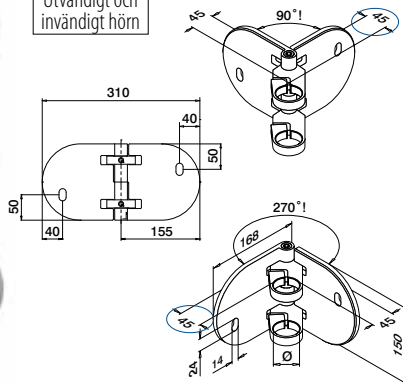
MOD 0550

304	Matt borstad			
INDOOR	Ø			
130550-042-12	42,4			2
130550-048-12	48,3			2

316	Matt borstad			
OUTDOOR				
140550-042-12	42,4			2
140550-048-12	48,3			2



Utvändigt och invändigt hörn



MOD 0555

304	Matt borstad			
INDOOR	Ø			
130555-042-12	42,4	QS-33	464	1

316	Matt borstad			
OUTDOOR				
140555-042-12	42,4	QS-32	464	1
140555-048-12	48,3	QS-32	464	1

316	Polerad			
OUTDOOR				
140555-042-10	42,4	QS-32	464	1




SELL OUT Gäller endast så länge lagret räcker.

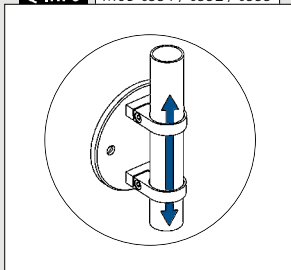
Q-INFO MOD 0551 / 0552 / 0555



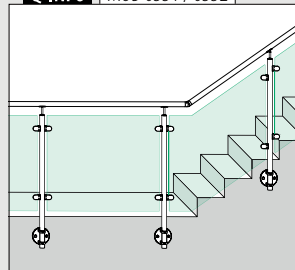
Q-INFO 316



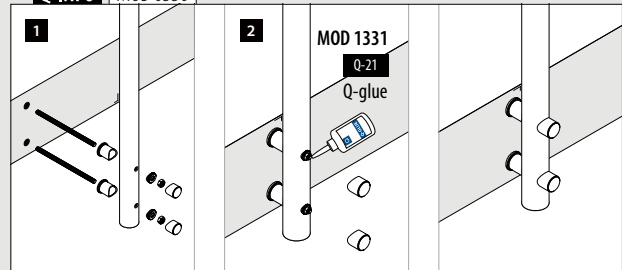
Q-INFO MOD 0551 / 0552 / 0555



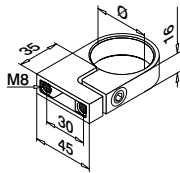
Q-INFO MOD 0551 / 0552



Q-INFO MOD 0550



Räckeskonsoller

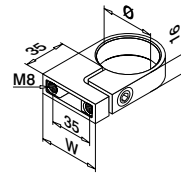


MOD 3507

304	Matt borstad	
INDOOR	Ø	
133507-033-12	33,7	2



Ej lämplig till MOD 3508



MOD 3507

304	Matt borstad		
INDOOR	Ø	W	
133507-042-12	42,4	50	2
133507-048-12	48,3	55	2



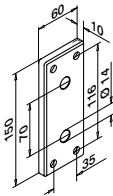
316 Matt borstad

OUTDOOR			
143507-042-12	42,4	50	2
143507-048-12	48,3	55	2

Plåt, fasadfäste för MOD 3507



Sidomonterad
För MOD 3507-04x
Infästning för
MOD 3507-04x ingår



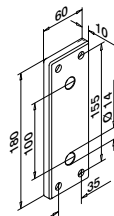
MOD 3508

304	Matt borstad	
INDOOR		
133508-156-12	457 - 463	1

316	Matt borstad	
OUTDOOR		
143508-156-12	457 - 463	1



Sidomonterad
För MOD 3507-04x
Infästning för
MOD 3507-04x ingår



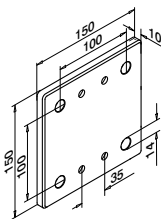
MOD 3508

304	Matt borstad	
INDOOR		
133508-186-12	457 - 463	1

316	Matt borstad	
OUTDOOR		
143508-186-12	457 - 463	1



Sidomonterad
För MOD 3507-04x
Infästning för
MOD 3507-04x ingår



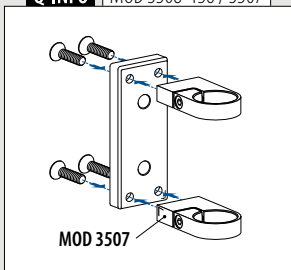
MOD 3508

304	Matt borstad	
INDOOR		
133508-151-12	457 - 463	1

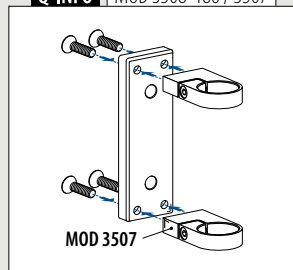
316	Matt borstad	
OUTDOOR		
143508-151-12	457 - 463	1



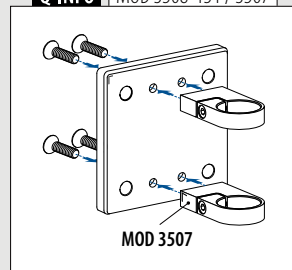
Q-INFO | MOD 3508-156 / 3507

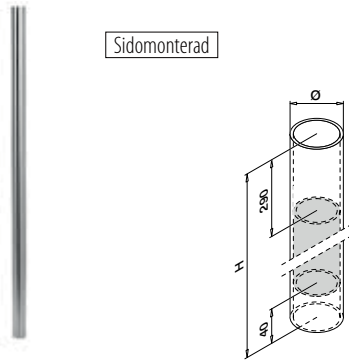


Q-INFO | MOD 3508-186 / 3507



Q-INFO | MOD 3508-151 / 3507

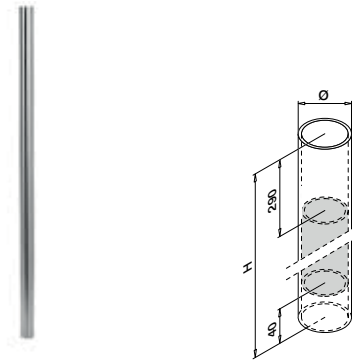




Sidomonterad

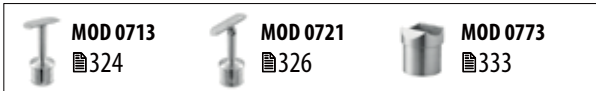
MOD 0951 - DUBBEL GODSTJOCKLEK 4,6 mm

304		Matt borstad	
INDOOR	Ø	H	
130951-548-12	48,3 x 4,6	1250	1
316		Matt borstad	
OUTDOOR	Ø	H	
140951-548-12	48,3 x 4,6	1250	1



MOD 0952 - DUBBEL GODSTJOCKLEK 4,6 mm

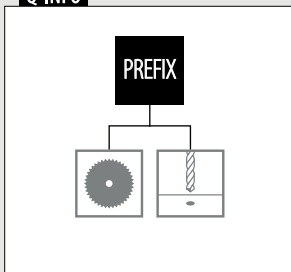
304		Matt borstad	
INDOOR	Ø	H	
130952-548-12	48,3 x 4,6	1350	1
316		Matt borstad	
OUTDOOR	Ø	H	
140952-548-12	48,3 x 4,6	1350	1



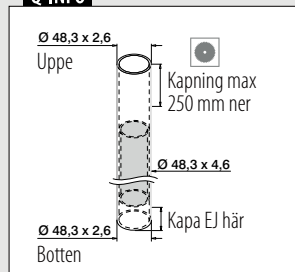
STOLPRÄCKESSYSTEM

Q-LINE - EXTRA STRONG

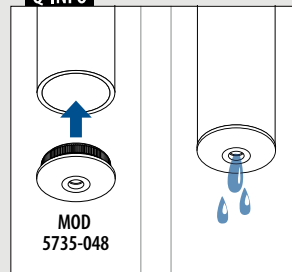
Q-INFO

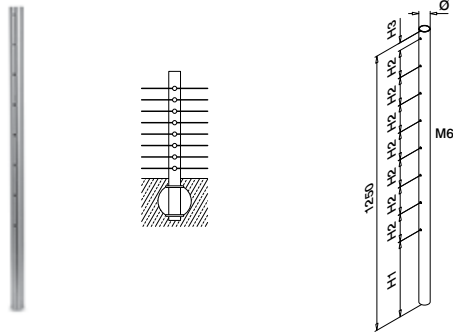


Q-INFO



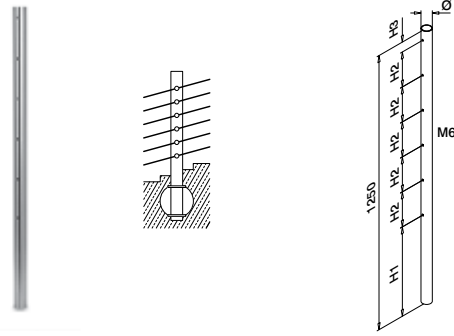
Q-INFO





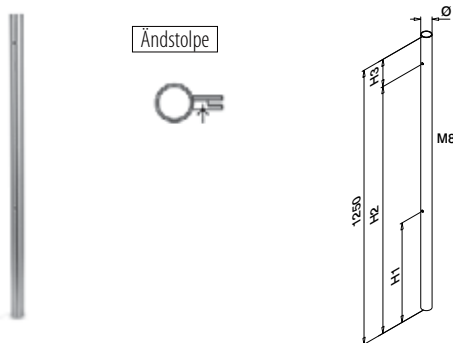
MOD 0935

304	Matt borstad					
INDOOR	Ø	H1	H2	H3	📦	
130935-242-00-12	42,4 x 2,0	340	125	35	1	



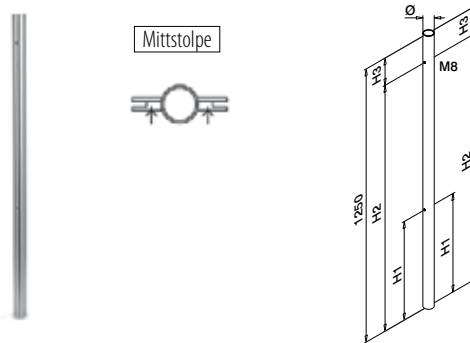
MOD 0935

304	Matt borstad					
INDOOR	Ø	H1	H2	H3	📦	
130935-242-01-12	42,4 x 2,0	405	160	45	1	



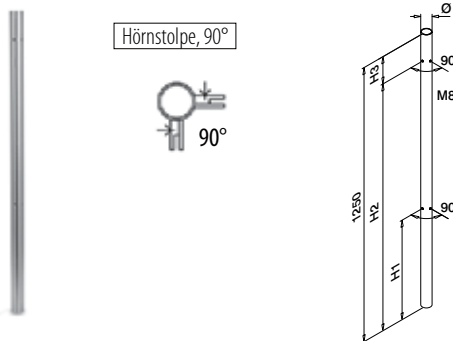
MOD 0937

304	Matt borstad					
INDOOR	Ø	H1	H2	H3	📦	
130937-242-01-12	42,4 x 2,0	455	1130	120	1	




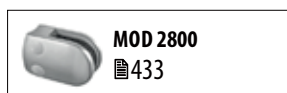
MOD 0937

304	Matt borstad					
INDOOR	Ø	H1	H2	H3	📦	
130937-242-02-12	42,4 x 2,0	455	1130	120	1	

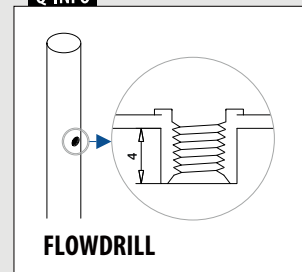


MOD 0937

304	Matt borstad					
INDOOR	Ø	H1	H2	H3	📦	
130937-242-90-12	42,4 x 2,0	455	1130	120	1	



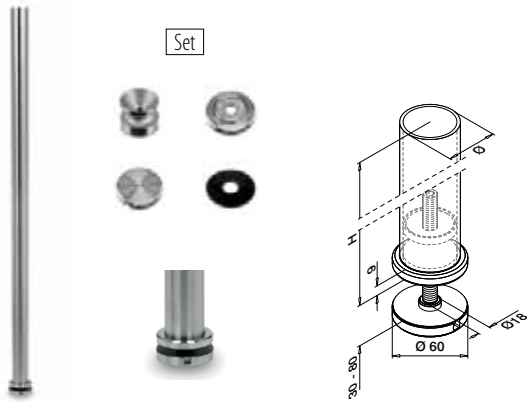
Q-INFO



Stolpar

Räckerstolpar

För trappor



MOD 0545

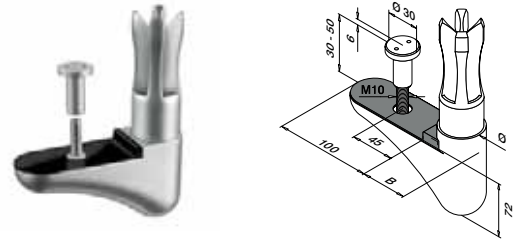
304	Matt borstad		
INDOOR	Ø	H	
130545	42,4 x 2,0	1150	1



Stolpar

Stolpfot

För limning



MOD 0947

304	Matt borstad		
INDOOR	Ø	B	
130947-242	42,4 x 2,0	48	1

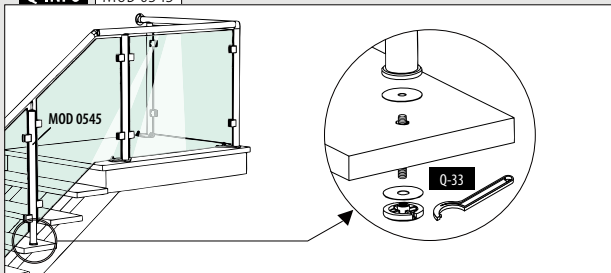


International Design Model Protection

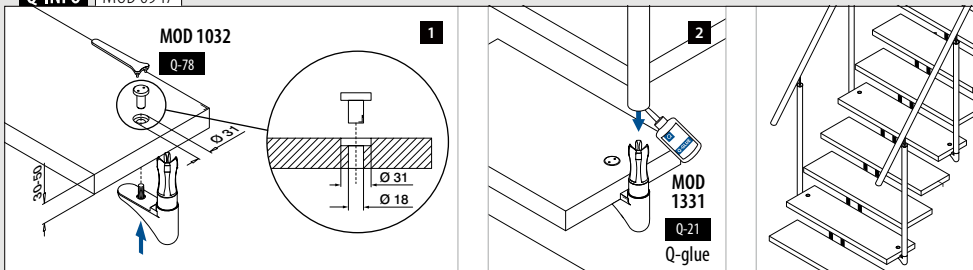


MOD 0947

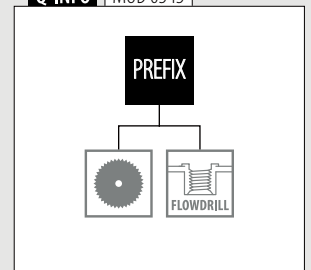
Q-INFO MOD 0545



Q-INFO MOD 0947

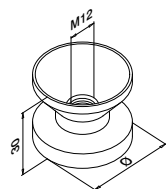


Q-INFO MOD 0545



Stolpar

Inre kärna



MOD 3501

304 Rå

INDOOR

Ø



133501-242 42,4 x 2,0

QS-274 464

2

133501-042 42,4 x 2,6

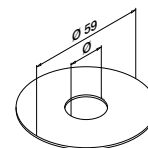
QS-274 464

2

SELL
OUT

Stolpar

Gummiricka



MOD 5080 / 5081

Tillbehör

Ø



205080

18

20

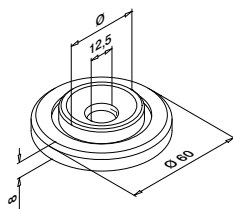
205081

12

20

Stolpar

Rörbricka



MOD 0501

304 Matt borstad

INDOOR

Ø

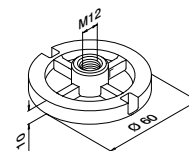


130501-042 42,4 x 2,0 + 42,4 x 2,6

2

Stolpar

Täcklock



MOD 0731

304 Matt borstad

INDOOR

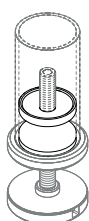


130731

2

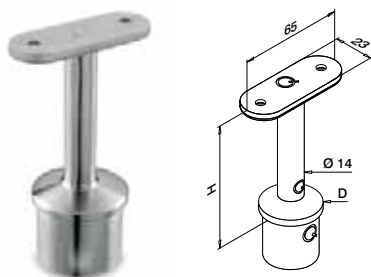


Q-INFO MOD 3501



Gäller endast så länge lagret räcker.

För runda rör till platta rör



MOD 0709

304		Matt borstad			
INDOOR	D	H			
130709-000-00-12	33,7 x 2,0	80	QS-12	472	2

MOD 0710

304		Matt borstad			
INDOOR	D	H			
130710-000-00-12	42,4 x 2,0	81	QS-12	472	2
316		Matt borstad			
OUTDOOR	D	H			
140710-000-00-12	42,4 x 2,0	81	QS-13	472	2

MOD 0711

304		Matt borstad			
INDOOR	D	H			
130711-000-00-12	48,3 x 2,0	82	QS-12	472	2

MOD 0712

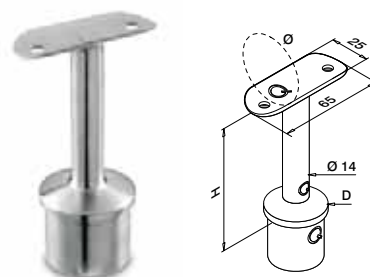
304		Matt borstad			
INDOOR	D	H			
130712-000-00-12	42,4 x 2,6	81	QS-12	472	2
316		Matt borstad			
OUTDOOR	D	H			
140712-000-00-12	42,4 x 2,6	81	QS-13	472	2

MOD 0713

316		Matt borstad			
OUTDOOR	D	H			
140713-000-00-12	48,3 x 2,6	82	QS-13	472	2



För runda rör



MOD 0709

304		Matt borstad			
INDOOR	D	Ø	H		
130709-033-00-12	33,7 x 2,0	33,7	78	QS-10	472 2
130709-042-00-12	33,7 x 2,0	42,4	78	QS-10	472 2

MOD 0710

304		Matt borstad			
INDOOR	D	Ø	H		
130710-042-00-12	42,4 x 2,0	42,4	79	QS-10	472 2
130710-048-00-12	42,4 x 2,0	48,3	79	QS-10	472 2
316		Matt borstad			
OUTDOOR	D	Ø	H		
140710-042-00-12	42,4 x 2,0	42,4	79	QS-11	472 2
316		Polerad			
OUTDOOR	D	Ø	H		
140710-042-00-10	42,4 x 2,0	42,4	79	QS-11	472 2

MOD 0711

304		Matt borstad			
INDOOR	D	Ø	H		
130711-048-00-12	48,3 x 2,0	48,3	80	QS-10	472 2
316		Matt borstad			
OUTDOOR	D	Ø	H		
140711-048-00-12	48,3 x 2,0	48,3	80	QS-11	472 2

MOD 0712

304		Matt borstad			
INDOOR	D	Ø	H		
130712-042-00-12	42,4 x 2,6	42,4	79	QS-10	472 2
130712-048-00-12	42,4 x 2,6	48,3	79	QS-10	472 2
316		Matt borstad			
OUTDOOR	D	Ø	H		
140712-042-00-12	42,4 x 2,6	42,4	79	QS-11	472 2


SELL OUT

MOD 0713

304		Matt borstad			
INDOOR	D	Ø	H		
130713-042-00-12	48,3 x 2,6	42,4	80	QS-10	472 2
130713-048-00-12	48,3 x 2,6	48,3	80	QS-10	472 2
316		Matt borstad			
OUTDOOR	D	Ø	H		
140713-042-00-12	48,3 x 2,6	42,4	80	QS-11	472 2
140713-048-00-12	48,3 x 2,6	48,3	80	QS-11	472 2

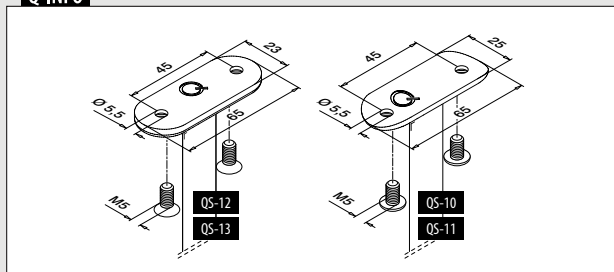


Q-INFO 316



10 Polerad 12 Matt borstad

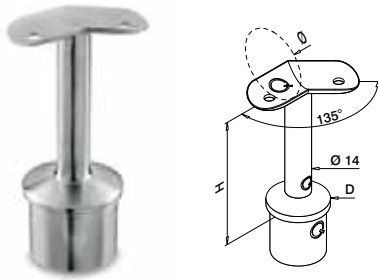
Q-INFO



SELL OUT

Gäller endast så länge lagret räcker.

För runda rör



MOD 0710

304		Matt borstad					
INDOOR	D	Ø	H				
130710-042-45-12	42,4 x 2,0	42,4	79	QS-10	472	2	
316		Matt borstad					
OUTDOOR	D	Ø	H				
140710-042-45-12	42,4 x 2,0	42,4	79	QS-11	472	2	

MOD 0711

316		Matt borstad					
OUTDOOR	D	Ø	H				
140711-048-45-12	48,3 x 2,0	48,3	80	QS-11	472	2	

MOD 0712

304		Matt borstad					
INDOOR	D	Ø	H				
130712-042-45-12	42,4 x 2,6	42,4	79	QS-10	472	2	


SELL OUT

316		Matt borstad					
OUTDOOR	D	Ø	H				
140712-042-45-12	42,4 x 2,6	42,4	79	QS-11	472	2	

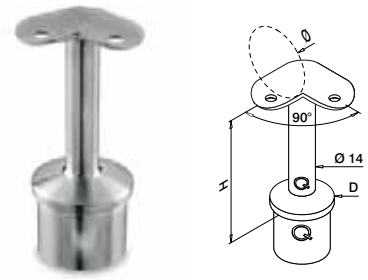
SELL OUT

MOD 0713

316		Matt borstad					
OUTDOOR	D	Ø	H				
140713-048-45-12	48,3 x 2,6	48,3	80	QS-11	472	2	



För runda rör



MOD 0709

304		Matt borstad					
INDOOR	D	Ø	H				
130709-033-90-12	33,7 x 2,0	33,7	78	QS-10	472	2	
130709-042-90-12	33,7 x 2,0	42,4	78	QS-10	472	2	

SELL OUT

MOD 0710

304		Matt borstad					
INDOOR	D	Ø	H				
130710-042-90-12	42,4 x 2,0	42,4	79	QS-10	472	2	
130710-048-90-12	42,4 x 2,0	48,3	79	QS-10	472	2	

316		Matt borstad					
OUTDOOR	D	Ø	H				
140710-042-90-12	42,4 x 2,0	42,4	79	QS-11	472	2	

316		Polerad					
OUTDOOR	D	Ø	H				
140710-042-90-10	42,4 x 2,0	42,4	79	QS-11	472	2	

MOD 0711

304		Matt borstad					
INDOOR	D	Ø	H				
130711-048-90-12	48,3 x 2,0	48,3	80	QS-10	472	2	

316		Matt borstad					
OUTDOOR	D	Ø	H				
140711-048-90-12	48,3 x 2,0	48,3	80	QS-11	472	2	

MOD 0712

304		Matt borstad					
INDOOR	D	Ø	H				
130712-042-90-12	42,4 x 2,6	42,4	79	QS-10	472	2	

SELL OUT

316		Matt borstad					
OUTDOOR	D	Ø	H				
140712-042-90-12	42,4 x 2,6	42,4	79	QS-11	472	2	

SELL OUT

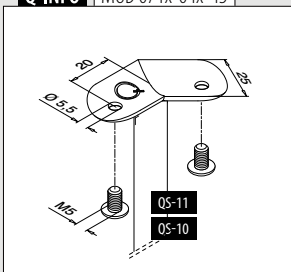
MOD 0713

304		Matt borstad					
INDOOR	D	Ø	H				
130713-042-90-12	48,3 x 2,6	42,4	80	QS-10	472	2	
130713-048-90-12	48,3 x 2,6	48,3	80	QS-10	472	2	

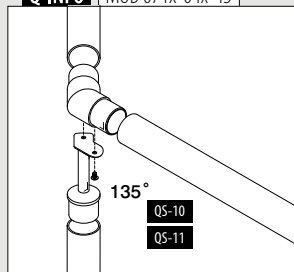
316		Matt borstad					
OUTDOOR	D	Ø	H				
140713-048-90-12	48,3 x 2,6	48,3	80	QS-11	472	2	



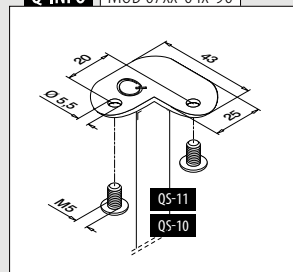
Q-INFO | MOD 071x-04x-45



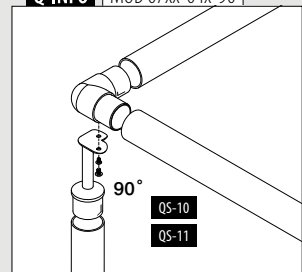
Q-INFO | MOD 071x-04x-45



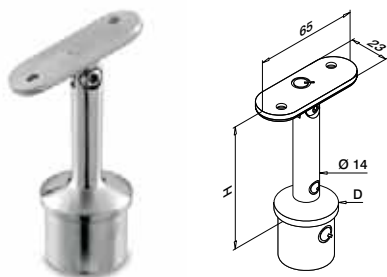
Q-INFO | MOD 07xx-04x-90



Q-INFO | MOD 07xx-04x-90



För runda rör till platta rör



MOD 0717

304 Matt borstad

SELL OUT	INDOOR	D	H		
	130717-000-12	33,7 x 2,0	80	QS-12	472 2

MOD 0718

304 Matt borstad

INDOOR	D	H		
130718-000-12	42,4 x 2,0	81	QS-12	472 2

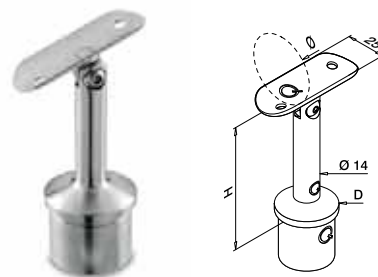
MOD 0720

304 Matt borstad

SELL OUT	INDOOR	D	H		
	130720-000-12	42,4 x 2,6	81	QS-12	472 2



För runda rör



MOD 0717

304 Matt borstad

INDOOR	D	Ø	H		
130717-033-12	33,7 x 2,0	33,7	78	QS-10	472 2
130717-042-12	33,7 x 2,0	42,4	78	QS-10	472 2

MOD 0718

304 Matt borstad

INDOOR	D	Ø	H		
130718-042-12	42,4 x 2,0	42,4	79	QS-10	472 2
130718-048-12	42,4 x 2,0	48,3	79	QS-10	472 2

316 Matt borstad

OUTDOOR	D	Ø	H		
140718-042-12	42,4 x 2,0	42,4	79	QS-11	472 2
140718-048-12	42,4 x 2,0	48,3	79	QS-11	472 2

316 Polerad

OUTDOOR	D	Ø	H		
140718-042-10	42,4 x 2,0	42,4	79	QS-11	472 2

MOD 0719

304 Matt borstad

INDOOR	D	Ø	H		
130719-048-12	48,3 x 2,0	48,3	80	QS-10	472 2

316 Matt borstad

OUTDOOR	D	Ø	H		
140719-048-12	48,3 x 2,0	48,3	80	QS-11	472 2

MOD 0720

304 Matt borstad

SELL OUT	INDOOR	D	Ø	H		
	130720-042-12	42,4 x 2,6	42,4	79	QS-10	472 2
	130720-048-12	42,4 x 2,6	48,3	79	QS-10	472 2

316 Matt borstad

SELL OUT	OUTDOOR	D	Ø	H		
	140720-042-12	42,4 x 2,6	42,4	79	QS-11	472 2

MOD 0721

304 Matt borstad


INDOOR	D	Ø	H		
130721-042-12	48,3 x 2,6	42,4	80	QS-10	472 2
130721-048-12	48,3 x 2,6	48,3	80	QS-10	472 2

316 Matt borstad

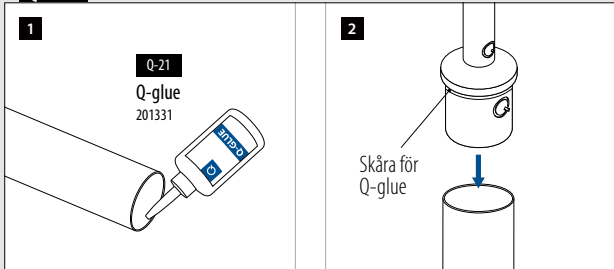
OUTDOOR	D	Ø	H		
140721-042-12	48,3 x 2,6	42,4	80	QS-11	472 2
140721-048-12	48,3 x 2,6	48,3	80	QS-11	472 2



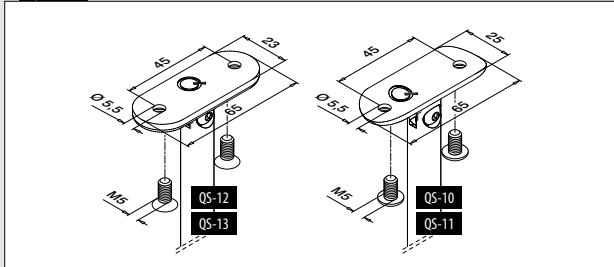
Q-INFO **304** **316**



Q-INFO



Q-INFO

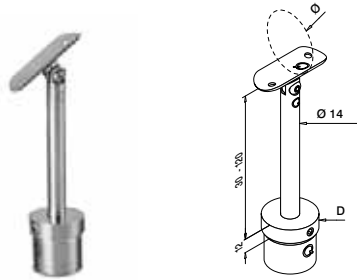


SELL OUT Gäller endast så länge lagret räcker.



För runda rör

Justerbar höjd



MOD 0697

304		Matt borstad			
INDOOR	D	Ø			
130697-042	42,4 x 2,0	42,4	QS-10	472	2
316		Matt borstad			
OUTDOOR	D	Ø			
140697-042	42,4 x 2,0	42,4	QS-11	472	2

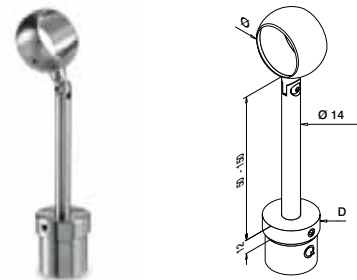
MOD 0699

304		Matt borstad			
INDOOR	D	Ø			
130699-048	48,3 x 2,0	48,3	QS-10	472	2
316		Matt borstad			
OUTDOOR	D	Ø			
140699-048	48,3 x 2,0	48,3	QS-11	472	2



För runda rör

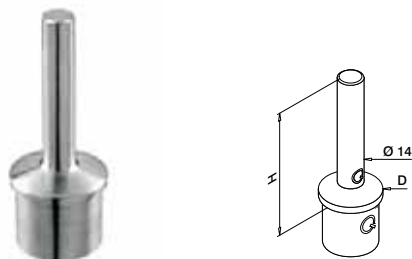
Justerbar höjd



MOD 0714

304		Matt borstad			
INDOOR	D	Ø			
130714-042	42,4 x 2,6	42,4			2
130714-048	48,3 x 2,6	48,3			2

SELL OUT
SELL OUT



MOD 0695

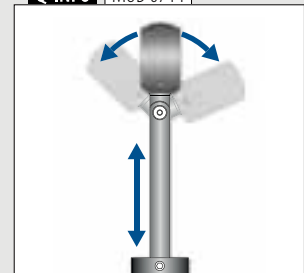
304		Matt borstad			
INDOOR	D	H			
130695	42,4 x 2,0	79			2
316		Matt borstad			
OUTDOOR	D	H			
140695	42,4 x 2,0	79			2

MOD 0696

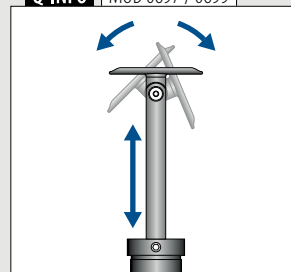
316		Matt borstad			
OUTDOOR	D	H			
140696	48,3 x 2,0	80			2



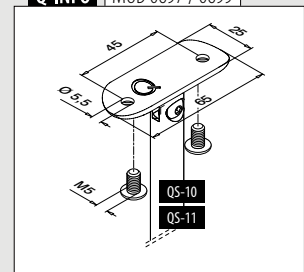
Q-INFO | MOD 0714



Q-INFO | MOD 0697 / 0699

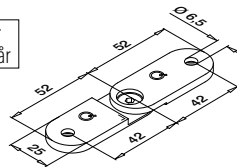


Q-INFO | MOD 0697 / 0699



För platta rör

Infästning för MOD 068x ingår



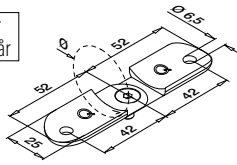
MOD 1805

304	Matt borstad		
INDOOR			
131805-000-12	QS-12	472	2
316	Matt borstad		
OUTDOOR			
141805-000-12	QS-13	472	2

NEW

För runda rör

Infästning för MOD 068x ingår



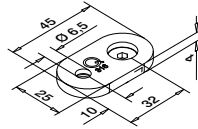
MOD 1805

304	Matt borstad		
INDOOR	∅		
131805-042-12	42,4	QS-10	472
131805-048-12	48,3	QS-10	472
316	Matt borstad		
OUTDOOR			
141805-042-12	42,4	QS-11	472
141805-048-12	48,3	QS-11	472

NEW

För platta rör

Infästning för MOD 068x ingår



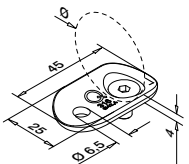
MOD 1815

304	Matt borstad		
INDOOR			
131815-000-12	QS-12	472	2
316	Matt borstad		
OUTDOOR			
141815-000-12	QS-13	472	2

NEW

För runda rör

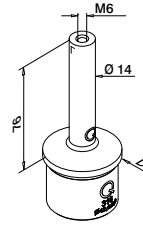
Infästning för MOD 068x ingår



MOD 1815

304	Matt borstad		
INDOOR	∅		
131815-042-12	42,4	QS-10	472
131815-048-12	48,3	QS-10	472
316	Matt borstad		
OUTDOOR			
141815-042-12	42,4	QS-11	472
141815-048-12	48,3	QS-11	472

NEW



MOD 0685

304	Matt borstad		
INDOOR	∅		
130685-12	42,4 x 2,0		2
316	Matt borstad		
OUTDOOR			
140685-12	42,4 x 2,0		2

MOD 0686

304	Matt borstad		
INDOOR	∅		
130686-12	48,3 x 2,0		2
316	Matt borstad		
OUTDOOR			
140686-12	48,3 x 2,0		2

MOD 0687

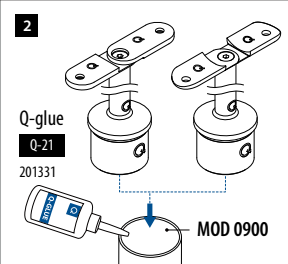
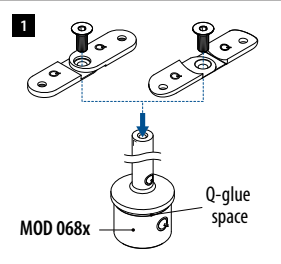
304	Matt borstad		
INDOOR	∅		
130687-12	42,4 x 2,6		2
316	Matt borstad		
OUTDOOR			
140687-12	42,4 x 2,6		2

MOD 0688

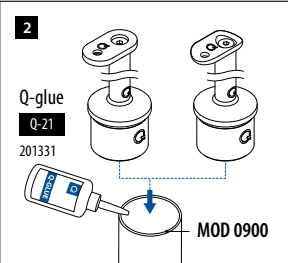
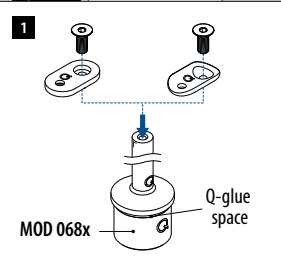
304	Matt borstad		
INDOOR	∅		
130688-12	48,3 x 2,6		2
316	Matt borstad		
OUTDOOR			
140688-12	48,3 x 2,6		2

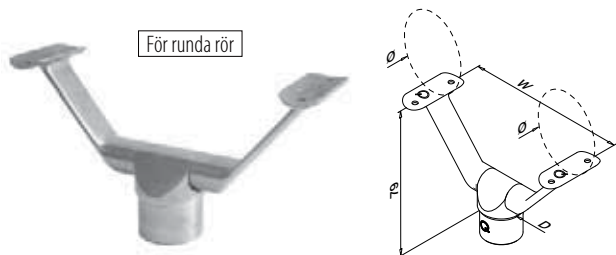
NEW

Q-INFO | MOD 1805 / 068x



Q-INFO | MOD 1815 / 068x





MOD 0693

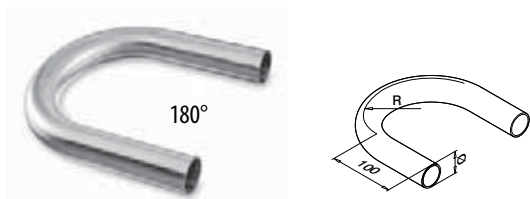
316	Matt borstad					
OUTDOOR	D	Ø	W	Q5-11	472	2
140693-042-12	42,4 x 2,0	42,4	170			

MOD 0694

316	Matt borstad					
OUTDOOR	D	Ø	W	Q5-11	472	2
140694-048-12	48,3 x 2,0	48,3	194			



International Design Model Protection

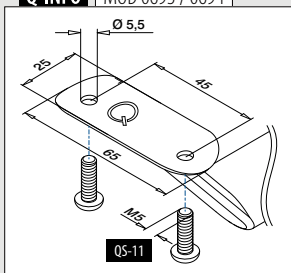


MOD 0906

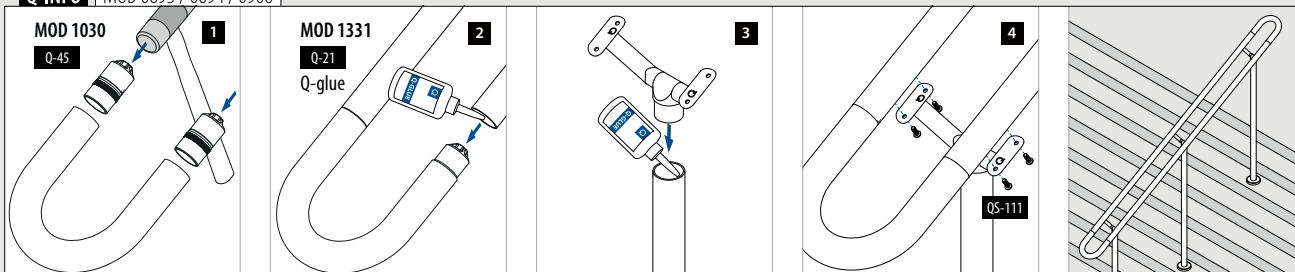
304	Matt borstad			
INDOOR	Ø	R		
130906-242-12	42,4 x 2,0	85		1
130906-248-12	48,3 x 2,0	97		1

316	Matt borstad			
OUTDOOR	Ø	R		
140906-242-12	42,4 x 2,0	85		1
140906-248-12	48,3 x 2,0	97		1

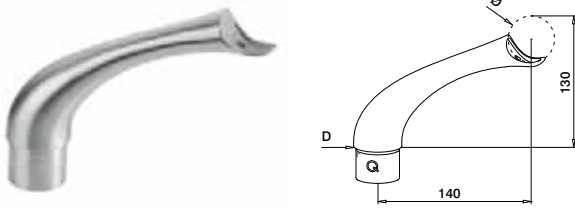
Q-INFO MOD 0693 / 0694



Q-INFO MOD 0693 / 0694 / 0906



För runda rör



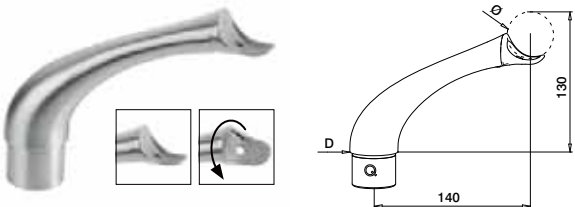
MOD 0706

304		Matt borstad			
INDOOR	D	Ø			
130706	42,4 x 2,0	42,4	QS-83	472	2
316		Matt borstad			
OUTDOOR	D	Ø			
140706	42,4 x 2,0	42,4	QS-84	472	2



International Design Model Protection

För runda rör



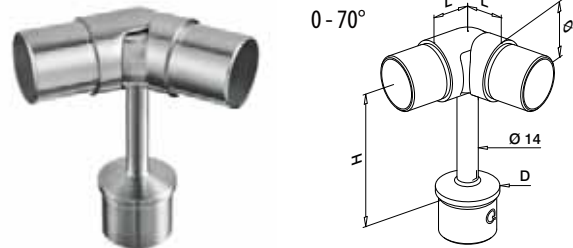
MOD 0704

316		Matt borstad			
OUTDOOR	D	Ø			
140704	42,4 x 2,0	42,4	QS-84	472	2



International Design Model Protection

För runda rör



MOD 0736

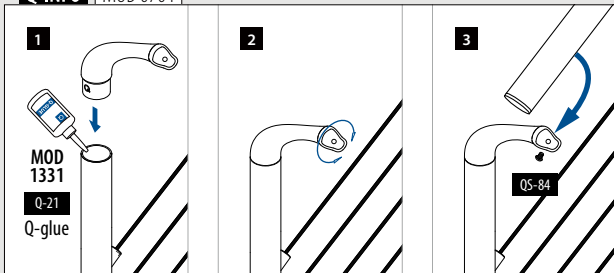
304		Matt borstad			
INDOOR	D	Ø	H	L	
130736-242	42,4 x 2,0	42,4 x 2,0	100	27	2
316		Matt borstad			
OUTDOOR	D	Ø	H	L	
140736-242	42,4 x 2,0	42,4 x 2,0	100	27	2

MOD 0737

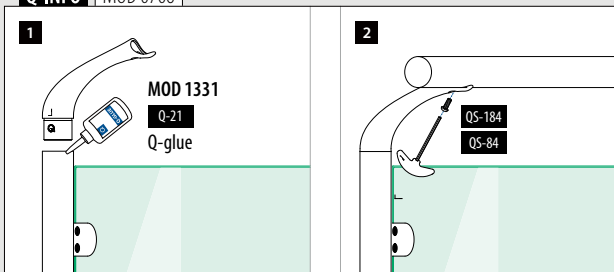
316		Matt borstad			
OUTDOOR	D	Ø	H	L	
140737-248	48,3 x 2,0	48,3 x 2,0	100	30	2



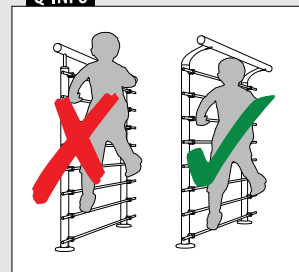
Q-INFO MOD 0704



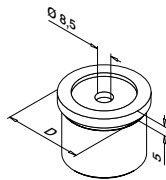
Q-INFO MOD 0706



Q-INFO



För runda rör till platta rör



MOD 0730

304		Matt borstad		
INDOOR	D			
130730-000	33,7 x 2,0	QS-26	472	2

MOD 0725

304		Matt borstad		
INDOOR	D			
130725-000	42,4 x 2,0	QS-26	472	2

316 Matt borstad
OUTDOOR

140725-000	42,4 x 2,0	QS-27	472	2
------------	------------	-------	-----	---

MOD 0727

304		Matt borstad		
INDOOR	D			
130727-000	42,4 x 2,6	QS-26	472	2

SELL OUT

316 Matt borstad
OUTDOOR

140727-000	42,4 x 2,6	QS-27	472	2
------------	------------	-------	-----	---

SELL OUT

MOD 0726

304		Matt borstad		
INDOOR	D			
130726-000	48,3 x 2,0	QS-26	472	2

MOD 0728

304		Matt borstad		
INDOOR	D			
130728-000	48,3 x 2,6	QS-26	472	2

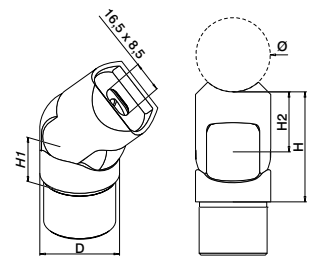
SELL OUT



För runda rör



0-70°



MOD 0776

304		Matt borstad							
INDOOR	D	Ø	H1	H2	H				
130776-042-12	42,4 x 2,0	42,4	27	35	62	QS-26	472	2	

316 Matt borstad
OUTDOOR

140776-042-12	42,4 x 2,0	42,4	27	35	62	QS-27	472	2
---------------	------------	------	----	----	----	-------	-----	---

MOD 0777

304		Matt borstad							
INDOOR	D	Ø	H1	H2	H				
130777-048-12	48,3 x 2,0	48,3	30	38	68	QS-26	472	2	

316 Matt borstad
OUTDOOR

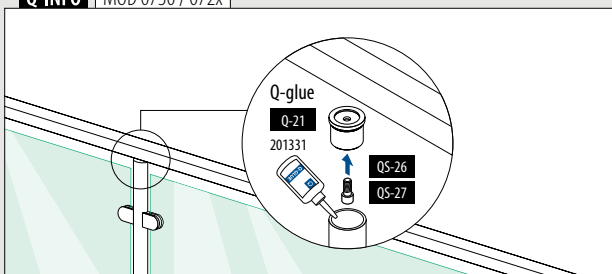
140777-048-12	48,3 x 2,0	48,3	30	38	68	QS-27	472	2
---------------	------------	------	----	----	----	-------	-----	---



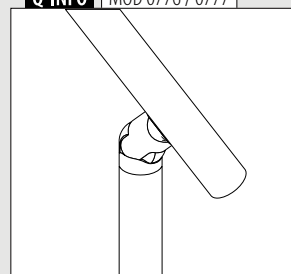
International Design Model Protection

SELL OUT Gäller endast så länge lagret räcker.

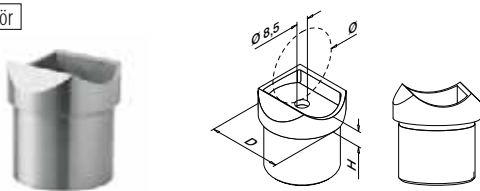
Q-INFO | MOD 0730 / 072x



Q-INFO | MOD 0776 / 0777



För runda rör

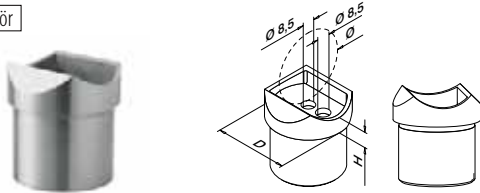


MOD 0774

304		Matt borstad				
INDOOR	D	Ø	H			
130774-12	33,7 x 2,0	33,7	8	QS-26	472	2

Lämplig till MOD 0303 skarvar

För runda rör



MOD 0770

304		Matt borstad				
INDOOR	D	Ø	H			
130770-042-12	42,4 x 2,0	42,4	9	QS-26	472	2
316		Matt borstad				
OUTDOOR	D	Ø	H			
140770-042-12	42,4 x 2,0	42,4	9	QS-27	472	2
316		Polerad				
OUTDOOR	D	Ø	H			
140770-042-10	42,4 x 2,0	42,4	9	QS-27	472	2

MOD 0772

304		Matt borstad				
INDOOR	D	Ø	H			
SELL OUT 130772-042-12	42,4 x 2,6	42,4	9	QS-26	472	2
316		Matt borstad				
OUTDOOR	D	Ø	H			
SELL OUT 140772-042-12	42,4 x 2,6	42,4	9	QS-27	472	2

MOD 0771

304		Matt borstad				
INDOOR	D	Ø	H			
130771-048-12	48,3 x 2,0	48,3	11	QS-26	472	2
316		Matt borstad				
OUTDOOR	D	Ø	H			
140771-048-12	48,3 x 2,0	48,3	11	QS-27	472	2

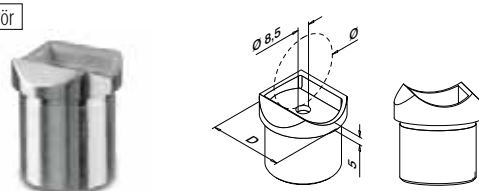
MOD 0773

304		Matt borstad				
INDOOR	D	Ø	H			
130773-048-12	48,3 x 2,6	48,3	11	QS-26	472	2
316		Matt borstad				
OUTDOOR	D	Ø	H			
140773-048-12	48,3 x 2,6	48,3	11	QS-27	472	2



Lämplig till MOD 0303 skarvar

För runda rör



MOD 0730

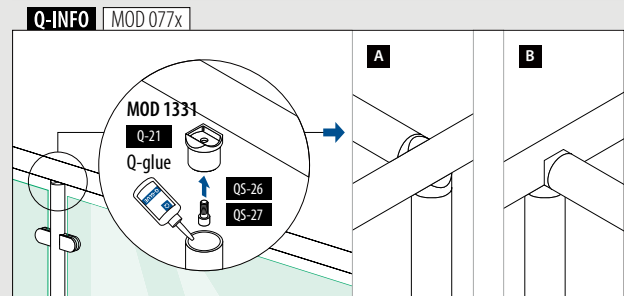
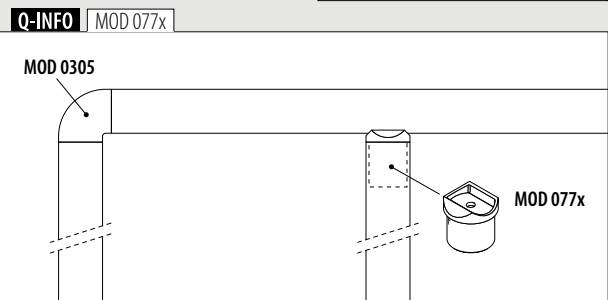

304		Matt borstad				
INDOOR	D	Ø	H			
130730-042	33,7 x 2,0	42,4	8	QS-26	472	2

MOD 0725

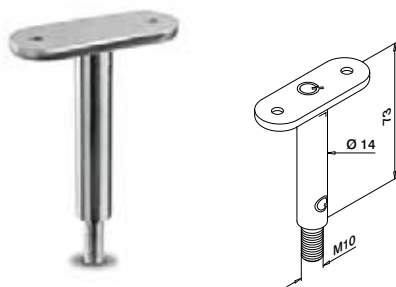
304		Matt borstad				
INDOOR	D	Ø	H			
130725-048	42,4 x 2,0	48,3	9	QS-26	472	2
316		Matt borstad				
OUTDOOR	D	Ø	H			
140725-048	42,4 x 2,0	48,3	9	QS-27	472	2



Ej lämplig till MOD 0303 skarvar



För platta rör



MOD 0810

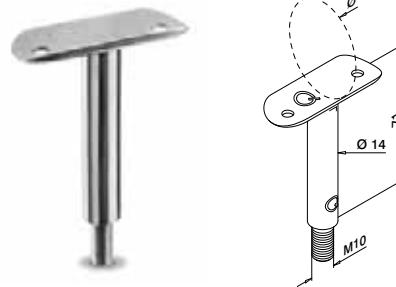
304 Matt borstad

INDOOR

SELL OUT	130810-000-00	QS-12 472	2
----------	---------------	-----------	---



För runda rör



MOD 0810

304 Matt borstad

INDOOR

	\emptyset		
130810-042-00	42,4	QS-10 472	2
130810-048-00	48,3	QS-10 472	2

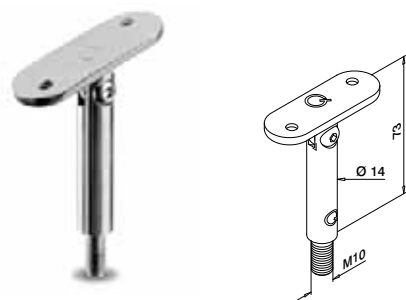
316 Matt borstad

OUTDOOR

140810-042-00	42,4	QS-11 472	2
140810-048-00	48,3	QS-11 472	2



För platta rör



MOD 0818

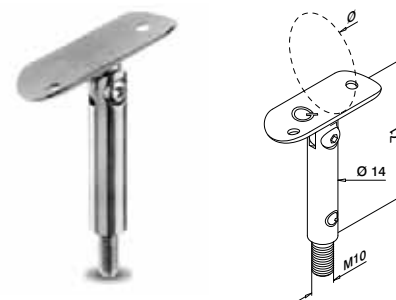
304 Matt borstad

INDOOR

SELL OUT	130818-000	QS-12 472	2
----------	------------	-----------	---



För runda rör



MOD 0818

304 Matt borstad

INDOOR

	\emptyset		
130818-042	42,4	QS-10 472	2
130818-048	48,3	QS-10 472	2

316 Matt borstad

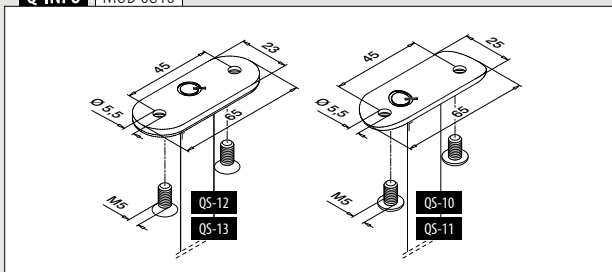
OUTDOOR

140818-042	42,4	QS-11 472	2
140818-048	48,3	QS-11 472	2

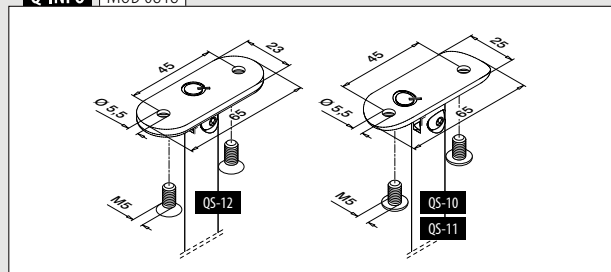


SELL OUT Gäller endast så länge lagret räcker.

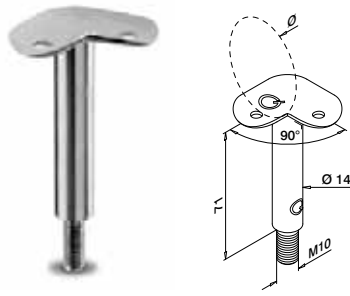
Q-INFO | MOD 0810



Q-INFO | MOD 0818

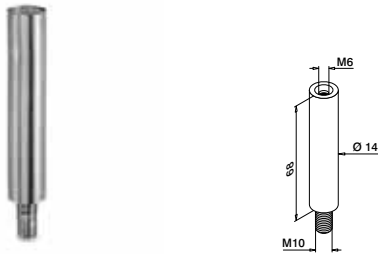


För runda rör



MOD 0810

304 Matt borstad			
INDOOR	Ø		
130810-042-90	42,4	QS-10 472	2
130810-048-90	48,3	QS-10 472	2
316 Matt borstad			
OUTDOOR			
140810-042-90	42,4	QS-11 472	2
140810-048-90	48,3	QS-11 472	2



MOD 0811

304 Matt borstad			
INDOOR			
130811	QS-48 472		2
316 Matt borstad			
OUTDOOR			
140811	QS-89 472		2

MOD 4811 296 **MOD 4733** 296

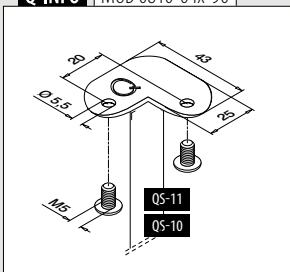


MOD 0812

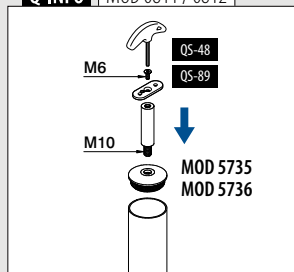
304 Matt borstad			
INDOOR			
130812	QS-48 472		2
316 Matt borstad			
OUTDOOR			
140812	QS-89 472		2

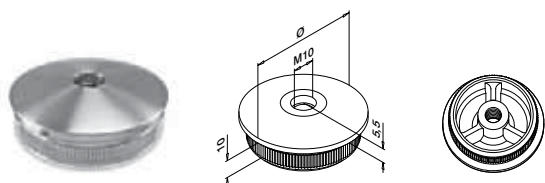


Q-INFO MOD 0810-04x-90



Q-INFO MOD 0811 / 0812





MOD 5735 - EASY HIT®

304 Matt borstad

INDOOR

	Ø	
135735-242	42,4 x 2,0	2
135735-042	42,4 x 2,6	2
135735-248	48,3 x 2,0	2
135735-048	48,3 x 2,6	2

SELL OUT

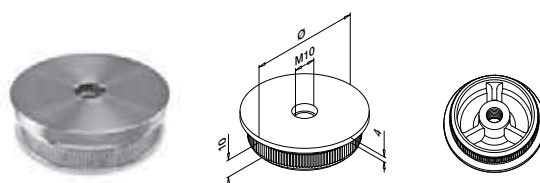
316 Matt borstad

OUTDOOR

145735-242	42,4 x 2,0	2
145735-042	42,4 x 2,6	2
145735-248	48,3 x 2,0	2
145735-048	48,3 x 2,6	2
145735-060	60,3 x 2,0	2

SELL OUT

SELL OUT



MOD 5736 - EASY HIT®

304 Matt borstad

INDOOR

	Ø	
135736-242	42,4 x 2,0	2
135736-042	42,4 x 2,6	2
135736-248	48,3 x 2,0	2
135736-048	48,3 x 2,6	2

SELL OUT

316 Matt borstad

OUTDOOR

145736-242	42,4 x 2,0	2
145736-248	48,3 x 2,0	2



För platta rör



MOD 3302

316 Matt borstad

OUTDOOR

143302-000-12	QS-12 472	2
---------------	-----------	---



För runda rör



MOD 3302

316 Matt borstad

OUTDOOR

143302-042-12	42,4	QS-11 472	2
143302-048-12	48,3	QS-11 472	2



Handledarhållarbrickor

För platta rör



MOD 1810

304		Matt borstad		
INDOOR				
131810-000-12	QS-48	472 / QS-10	472	8
316		Matt borstad		
OUTDOOR				
141810-000-12	QS-89	472 / QS-11	472	8



För runda rör

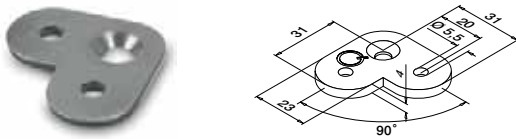


MOD 1810

304		Matt borstad			
INDOOR					
131810-033-12	33,7	QS-48	472 / QS-10	472	8
131810-042-12	42,4	QS-48	472 / QS-10	472	8
131810-048-12	48,3	QS-48	472 / QS-10	472	8
316		Matt borstad			
OUTDOOR					
141810-042-12	42,4	QS-89	472 / QS-11	472	8
141810-048-12	48,3	QS-89	472 / QS-11	472	8



För platta rör

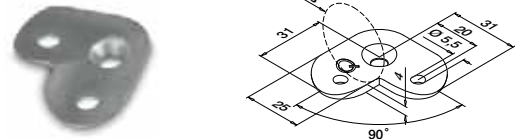


MOD 1802

304		Matt borstad		
INDOOR				
131802-000	QS-48	472 / QS-10	472	8



För runda rör

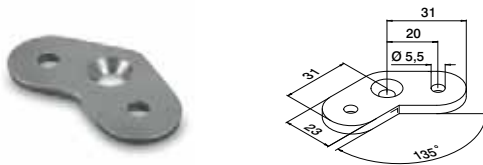


MOD 1802

304		Matt borstad			
INDOOR					
131802-042	42,4	QS-48	472 / QS-10	472	8
131802-048	48,3	QS-48	472 / QS-10	472	8



För platta rör

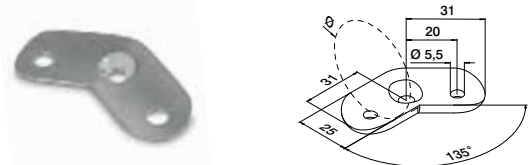


MOD 1801

304		Matt borstad		
INDOOR				
131801-000	QS-48	472 / QS-10	472	8



För runda rör



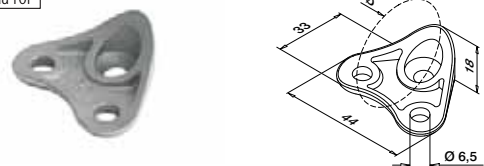
MOD 1801

304		Matt borstad			
INDOOR					
131801-042	42,4	QS-48	472 / QS-10	472	8
131801-048	48,3	QS-48	472 / QS-10	472	8

SELL OUT



För runda rör

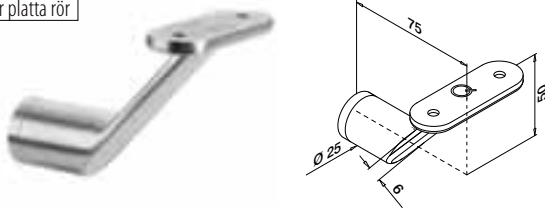


MOD 1820

316		Matt borstad			
OUTDOOR					
141820-042-12	42,4	QS-89	472 / QS-11	472	8

Lämplig till MOD 0305 skarvar
International Design Model Protection

För platta rör



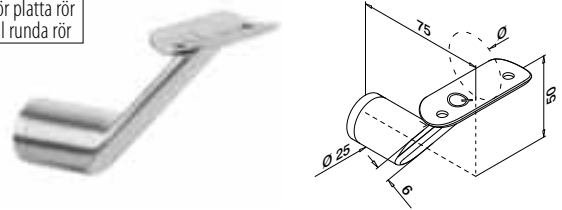
MOD 0123

304		Matt borstad		
INDOOR				
130123-000-12	QS-12	472 / QS-21	472	2
316		Matt borstad		
OUTDOOR				
140123-000-12	QS-13	472 / QS-22	472	2



International Design Model Protection

För platta rör till runda rör



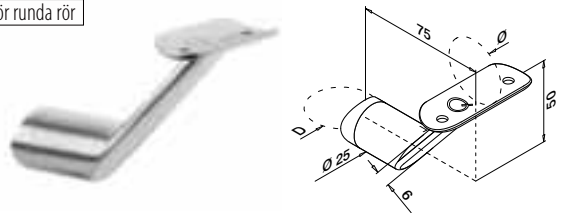
MOD 0123

304		Matt borstad		
INDOOR				
130123-042-12	42,4	QS-10	472 / QS-21	472
130123-048-12	48,3	QS-10	472 / QS-21	472
316		Matt borstad		
OUTDOOR				
140123-042-12	42,4	QS-11	472 / QS-22	472



International Design Model Protection

För runda rör



MOD 0124

304		Matt borstad		
INDOOR				
130124-042-12	42,4	42,4	QS-10	472 / QS-21
130124-048-12	48,3	48,3	QS-10	472 / QS-21
316		Matt borstad		
OUTDOOR				
140124-042-12	42,4	42,4	QS-11	472 / QS-22

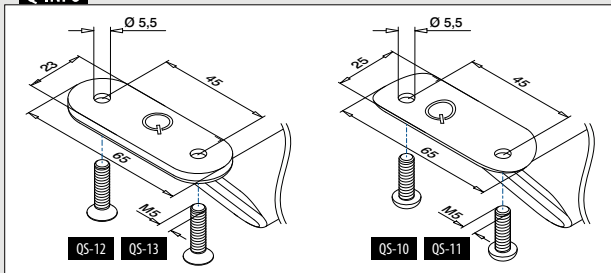
MOD 0125

304		Matt borstad		
INDOOR				
130125-042-12	48,3	42,4	QS-10	472 / QS-21
130125-048-12	48,3	48,3	QS-10	472 / QS-21
316		Matt borstad		
OUTDOOR				
140125-048-12	48,3	48,3	QS-11	472 / QS-22

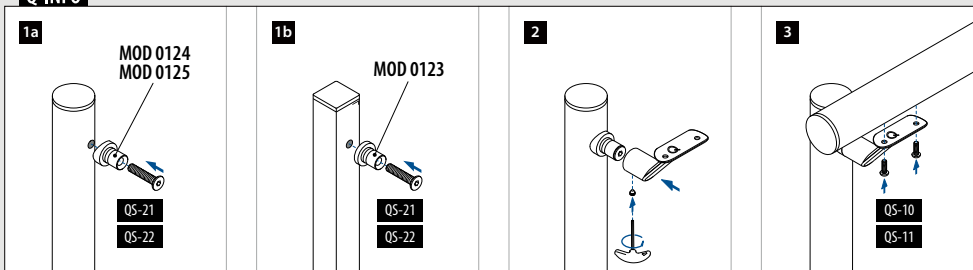


International Design Model Protection

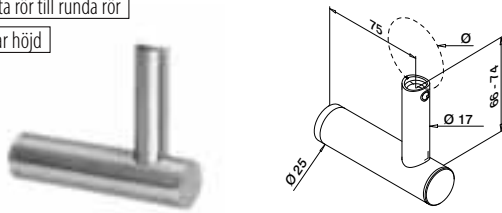
Q-INFO



Q-INFO



För platta rör till runda rör
Justerbar höjd



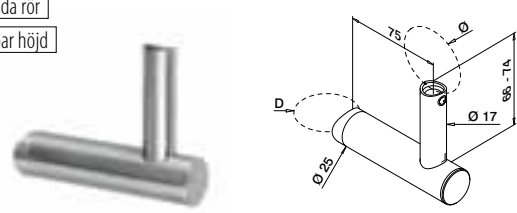
MOD 0147

304		Matt borstad			
INDOOR		Ø			
SELL OUT	130147-044	42,4 / 48,3	QS-21	472 / QS-25	472 2
316		Matt borstad			
OUTDOOR					
SELL OUT	140147-044	42,4 / 48,3	QS-22	472 / QS-71	472 2



International Design Model Protection

För runda rör
Justerbar höjd



MOD 0143

304		Matt borstad			
INDOOR		D	Ø		
SELL OUT	130143-044-12	42,4	42,4 / 48,3	QS-21	472 / QS-25 472 2

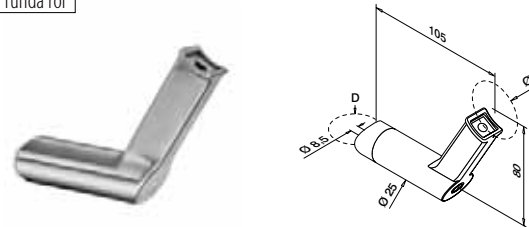
MOD 0144

304		Matt borstad			
INDOOR		D	Ø		
SELL OUT	130144-044-12	48,3	42,4 / 48,3	QS-21	472 / QS-25 472 2



International Design Model Protection

För runda rör



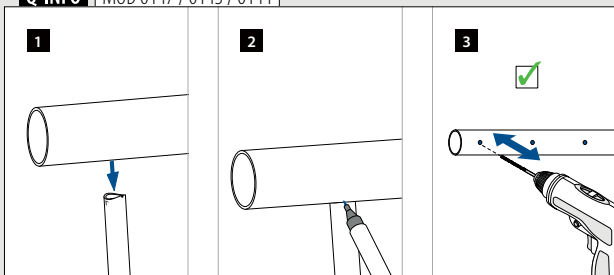
MOD 9330

304		Matt borstad			
INDOOR		D	Ø		
SELL OUT	139330-042	42,4	42,4	QS-21	472 / QS-25 472 2

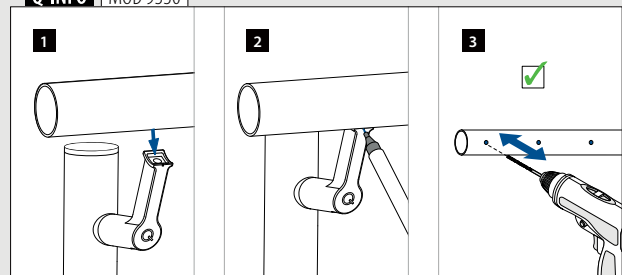


SELL OUT Gäller endast så länge lagret räcker.

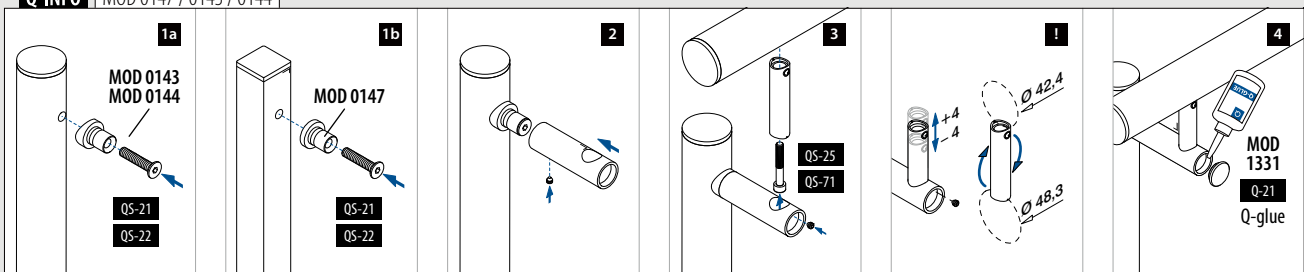
Q-INFO MOD 0147 / 0143 / 0144



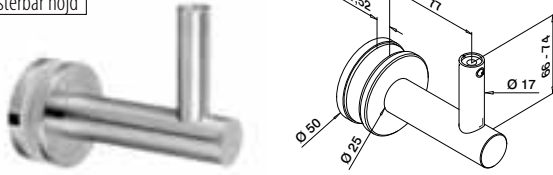
Q-INFO MOD 9330



Q-INFO MOD 0147 / 0143 / 0144



För platta rör
Justerbar höjd



MOD 0148

304 Matt borstad

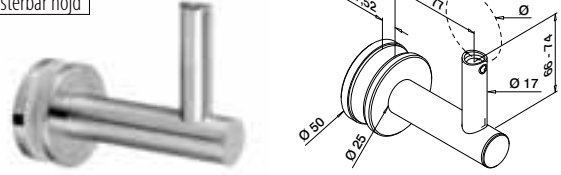
INDOOR

SELL OUT	130148-000-12	QS-24	472	2
----------	---------------	-------	-----	---



International Design Model Protection

För runda rör
Justerbar höjd



MOD 0148

304 Matt borstad

INDOOR

SELL OUT	130148-044-12	42,4 / 48,3	QS-25	472	2
----------	---------------	-------------	-------	-----	---

316 Matt borstad

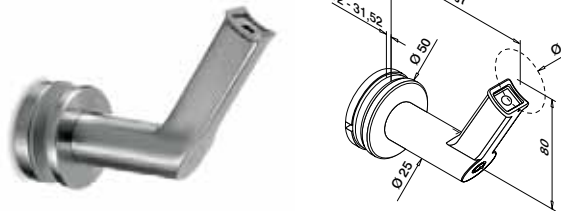
OUTDOOR

SELL OUT	140148-044-12	42,4 / 48,3	QS-71	472	2
----------	---------------	-------------	-------	-----	---



International Design Model Protection

För runda rör



MOD 9350

304 Matt borstad

INDOOR

SELL OUT	139350-042	42,4	QS-25	472	2
SELL OUT	139350-048	48,3	QS-25	472	2

316 Matt borstad

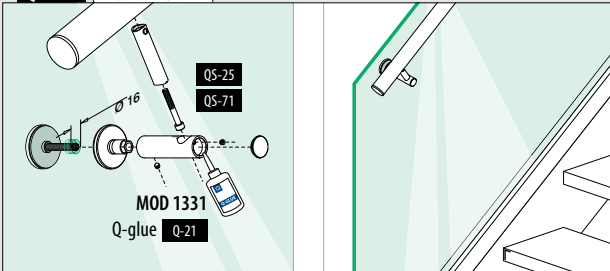
OUTDOOR

SELL OUT	149350-042	42,4	QS-71	472	2
SELL OUT	149350-048	48,3	QS-71	472	2

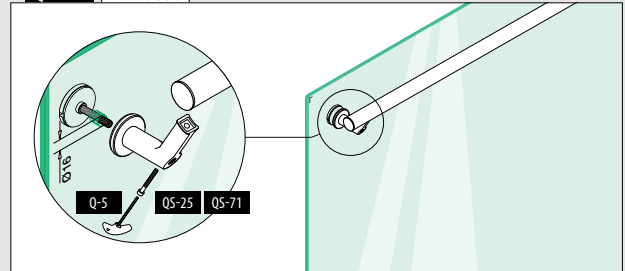


SELL OUT Gäller endast så länge lagret räcker.

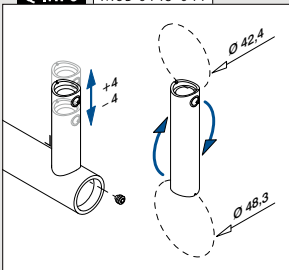
Q-INFO MOD 0148-044



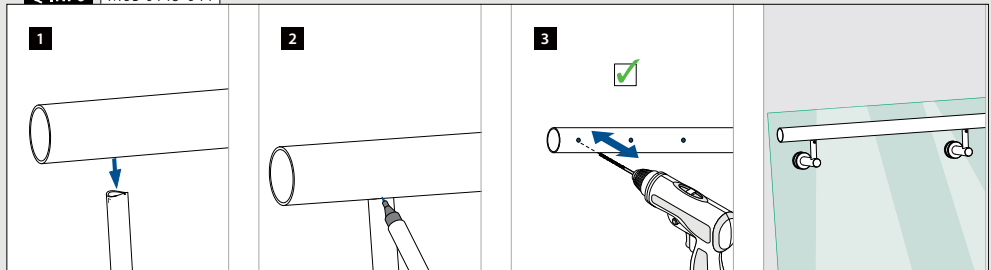
Q-INFO MOD 9350



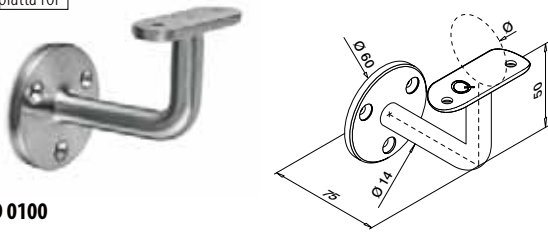
Q-INFO MOD 0148-044



Q-INFO MOD 0148-044



För platta rör

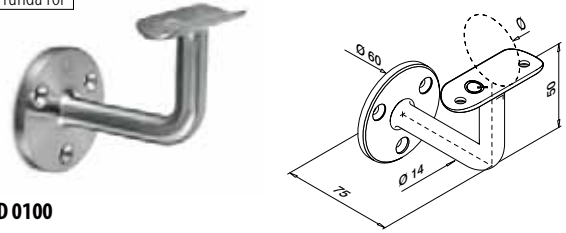


MOD 0100

304	Matt borstad		
INDOOR			
130100-000-12	QS-7 471 / QS-12 472 / QS-87 470		2
304	Black Line		
INDOOR			
NEW	130100-000-82	QS-7 471 / QS-12 472 / QS-87 470	2
316	Matt borstad		
OUTDOOR			
140100-000-12	QS-50 471 / QS-13 472 / QS-87 470		2



För runda rör

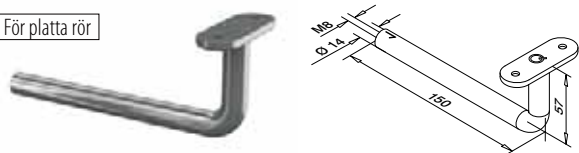


MOD 0100

304	Matt borstad		
INDOOR	Ø		
130100-042-12	42,4 QS-7 471 / QS-10 472 / QS-87 470		2
130100-048-12	48,3 QS-7 471 / QS-10 472 / QS-87 470		2
316	Matt borstad		
OUTDOOR			
140100-042-12	42,4 QS-50 471 / QS-11 472 / QS-87 470		2
140100-048-12	48,3 QS-50 471 / QS-11 472 / QS-87 470		2



För platta rör



MOD 0809

304	Matt borstad		
INDOOR			
130809-000-12	QS-12 472		2
316	Matt borstad		
OUTDOOR			
140809-000-12	QS-13 472		2



För runda rör



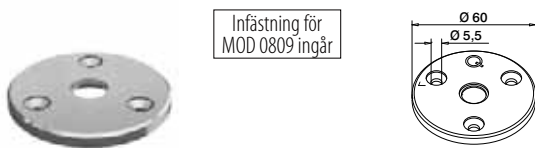
MOD 0809

304	Matt borstad		
INDOOR	Ø		
130809-042-12	42,4 QS-10 472		2
130809-048-12	48,3 QS-10 472		2
316	Matt borstad		
OUTDOOR			
140809-042-12	42,4 QS-11 472		2
140809-048-12	48,3 QS-11 472		2



Överliggare/handledare

Flänsar till handledshållare MOD 0809

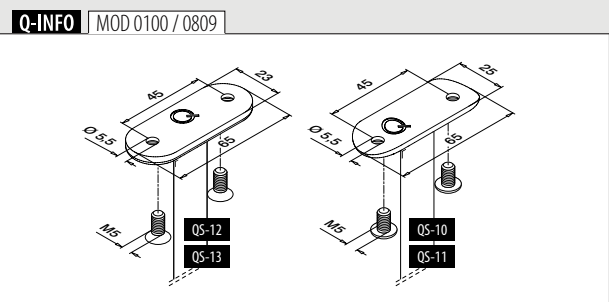


MOD 1938

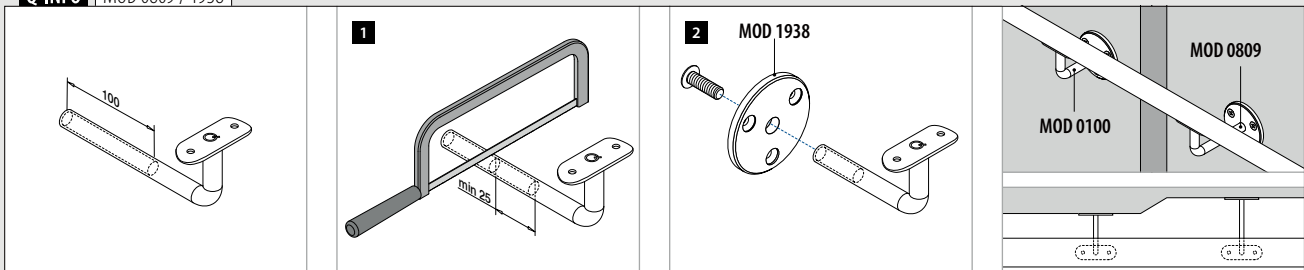
304	Matt borstad		
INDOOR			
131938-12	QS-7 471		2
316	Matt borstad		
OUTDOOR			
141938-12	QS-50 471		2



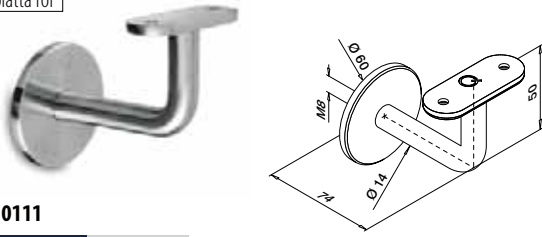
MOD 0100
Med kabelrör
Ø 260



Q-INFO | MOD 0809 / 1938



För platta rör

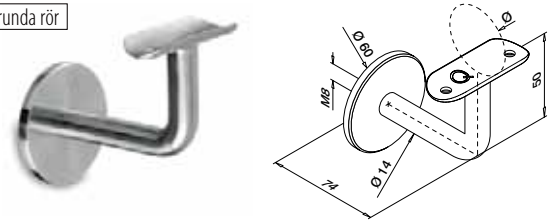


MOD 0111

304		Matt borstad		
INDOOR				
130111-000-12	QS-12	472		2
316		Matt borstad		
OUTDOOR				
140111-000-12	QS-13	472		2



För runda rör



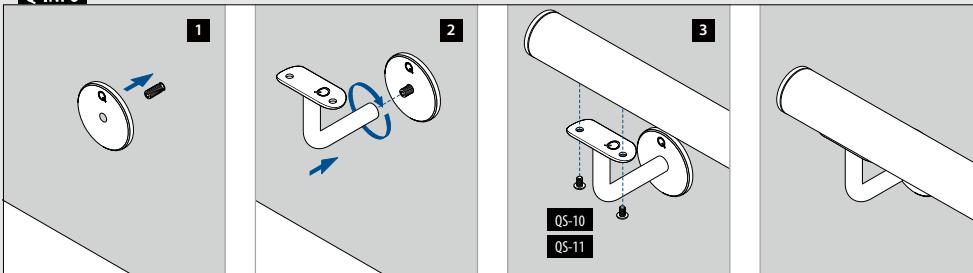
MOD 0111

304		Matt borstad		
INDOOR				
130111-033-12	33,7	QS-10	472	2
130111-042-12	42,4	QS-10	472	2
130111-048-12	48,3	QS-10	472	2
304		Polerad		
INDOOR				
SELL OUT 130111-042-10	42,4	QS-10	472	2
304		Black Line		
INDOOR				
NEW 130111-042-82	42,4	QS-10	472	2
316		Matt borstad		
OUTDOOR				
140111-042-12	42,4	QS-11	472	2
140111-048-12	48,3	QS-11	472	2
316		Polerad		
OUTDOOR				
140111-042-10	42,4	QS-11	472	2

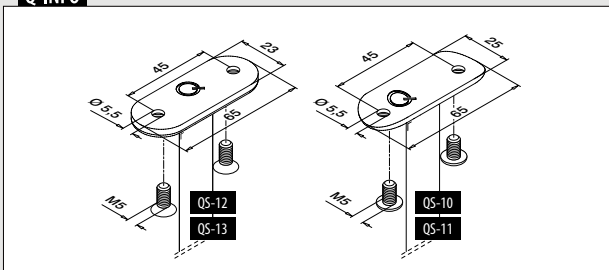


SELL OUT Gäller endast så länge lagret räcker.


Q-INFO



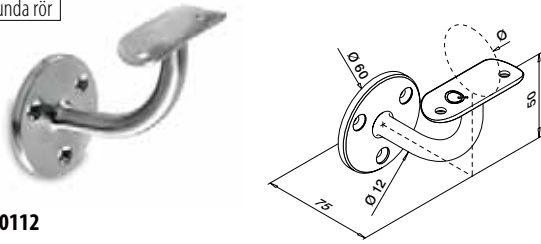
Q-INFO



Q-INFO 316 304



För runda rör

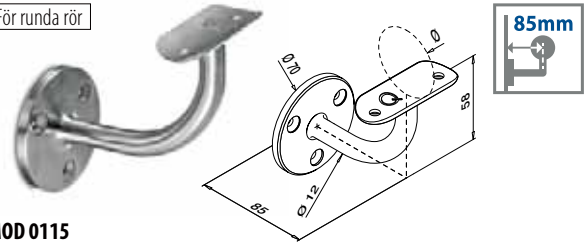


MOD 0112

304		Matt borstad	
INDOOR	Ø		
130112-033-12	33,7	QS-7	471 / QS-10 472 / QS-87 470 2
130112-042-12	42,4	QS-7	471 / QS-10 472 / QS-87 470 2
130112-048-12	48,3	QS-7	471 / QS-10 472 / QS-87 470 2
304		Polerad	
INDOOR			
130112-042-10	42,4	QS-7	471 / QS-10 472 / QS-87 470 2
316		Matt borstad	
OUTDOOR			
140112-042-12	42,4	QS-50	471 / QS-11 472 / QS-87 470 2
316		Polerad	
OUTDOOR			
140112-042-10	42,4	QS-50	471 / QS-11 472 / QS-87 470 2
Zink		Rostfri ståleffekt	
INDOOR			
100112-042	42,4	QS-7	471 / QS-10 472 / QS-87 470 2



För runda rör

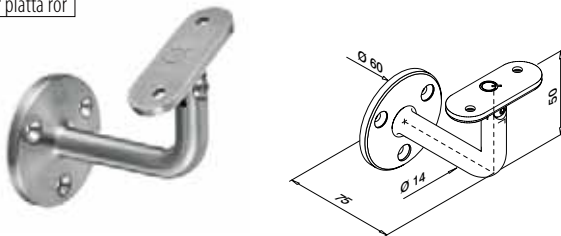


MOD 0115

304		Matt borstad	
INDOOR	Ø		
130115	42,4	QS-7	471 / QS-10 472 / QS-87 470 2



För platta rör

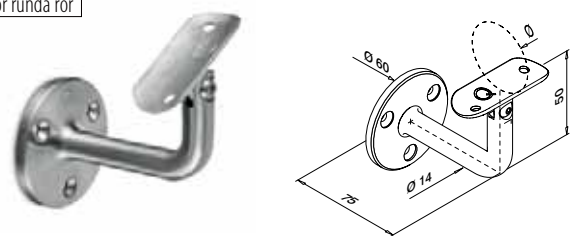


MOD 0102

304		Matt borstad	
INDOOR	Ø		
130102-000-12		QS-7	471 / QS-12 472 / QS-87 470 2



För runda rör

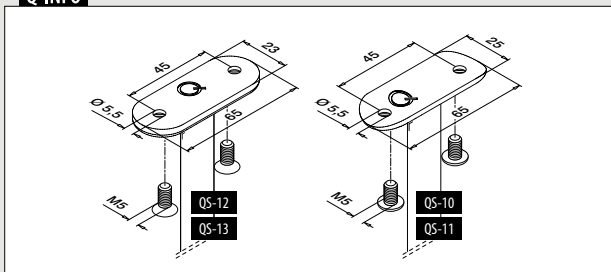


MOD 0102

304		Matt borstad	
INDOOR	Ø		
130102-042-12	42,4	QS-7	471 / QS-10 472 / QS-87 470 2
130102-048-12	48,3	QS-7	471 / QS-10 472 / QS-87 470 2
316		Matt borstad	
OUTDOOR			
140102-042-12	42,4	QS-50	471 / QS-11 472 / QS-87 470 2
140102-048-12	48,3	QS-50	471 / QS-11 472 / QS-87 470 2

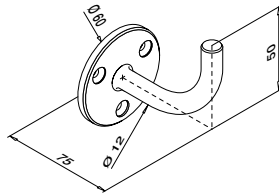


Q-INFO



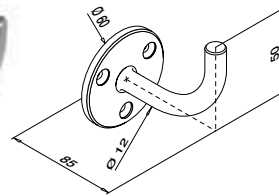
Q-INFO 304 316





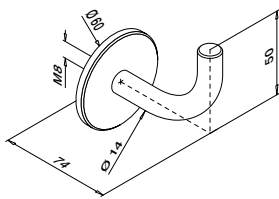
MOD 0113

304	Matt borstad		
INDOOR			
130113	QS-7 471 / QS-87 470		2
316	Matt borstad		
OUTDOOR			
140113	QS-50 471 / QS-87 470		2



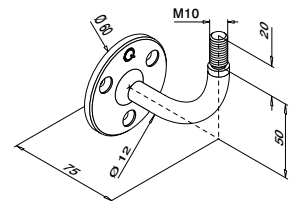
MOD 0109

304	Matt borstad		
INDOOR			
130109	QS-7 471 / QS-87 470		2



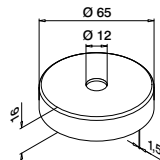
MOD 0114

304	Matt borstad		
INDOOR			
SELL OUT 130114	QS-1 471		2
316	Matt borstad		
OUTDOOR			
SELL OUT 140114	QS-2 471		2



MOD 0118

304	Matt borstad		
INDOOR			
130118	QS-7 471 / QS-87 470		2




MOD 0519

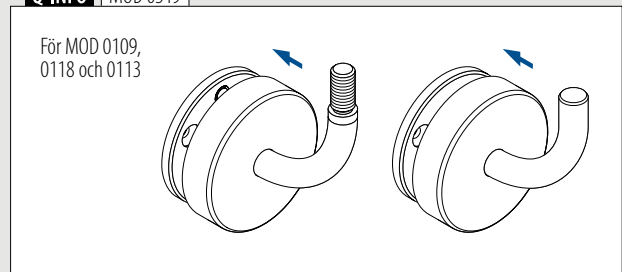
316	Matt borstad		
OUTDOOR			
140519			2
Zink	Rostfri ståleffekt		
INDOOR			
SELL OUT 100519			2

Gäller endast så länge lagret räcker.

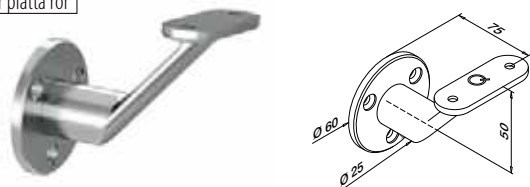
Q-INFO | MOD 0118



Q-INFO | MOD 0519



För platta rör




MOD 0126

304	Matt borstad		
INDOOR			
130126-000-12	QS-12	472	2
316 Matt borstad			
OUTDOOR			
140126-000-12	QS-13	472	2



International Design Model Protection

För runda rör



MOD 0126

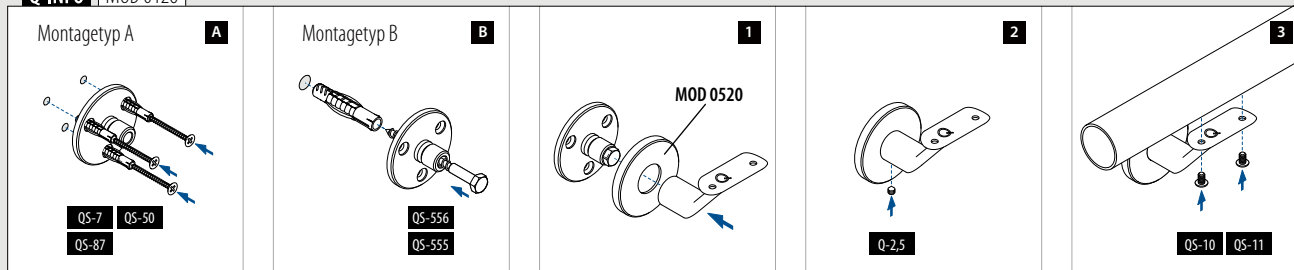
304	Matt borstad		
INDOOR			
130126-042-12	42,4	QS-10	472 2
130126-048-12	48,3	QS-10	472 2
316 Matt borstad			
OUTDOOR			
140126-042-12	42,4	QS-11	472 2



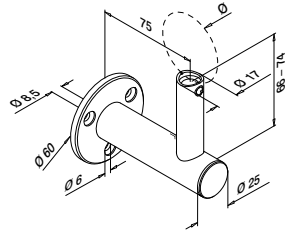
MOD 0520

304	Matt borstad		
INDOOR			
130520-12			2
316 Matt borstad			
OUTDOOR			
140520-12			2

Q-INFO MOD 0126



För runda rör



MOD 0142

304 Matt borstad

INDOOR

Ø



SELL OUT	130142-044-12	42,4 / 48,3	QS-25 472	2
----------	---------------	-------------	-----------	---

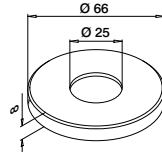
316 Matt borstad

OUTDOOR

Ø



SELL OUT	140142-044-12	42,4 / 48,3	QS-71 472	2
----------	---------------	-------------	-----------	---



MOD 0520

304 Matt borstad

INDOOR



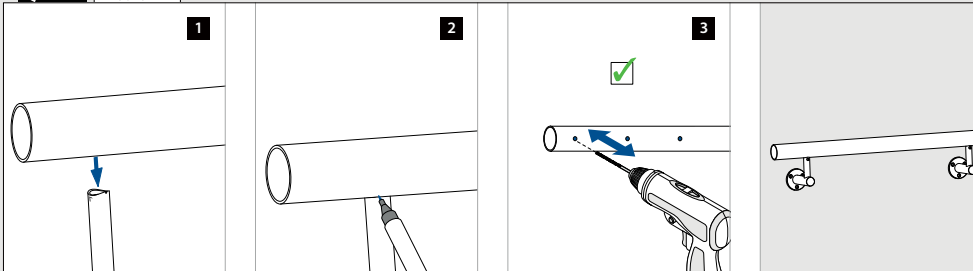
130520-12	2
-----------	---

316 Matt borstad

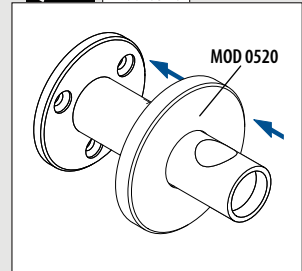
OUTDOOR

140520-12	2
-----------	---

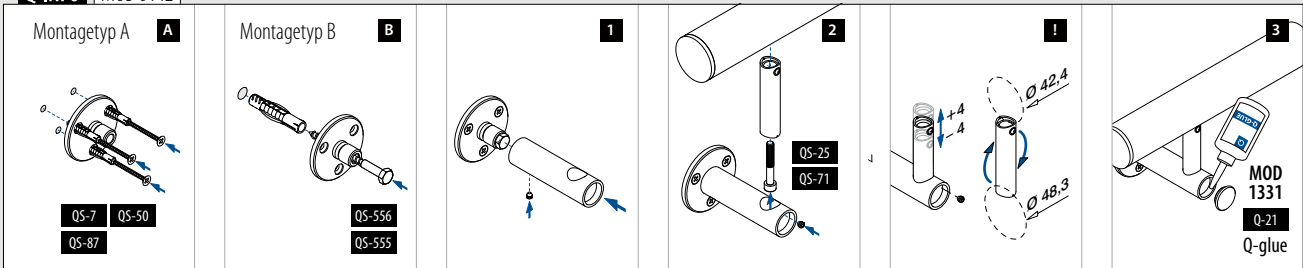
Q-INFO MOD 0142



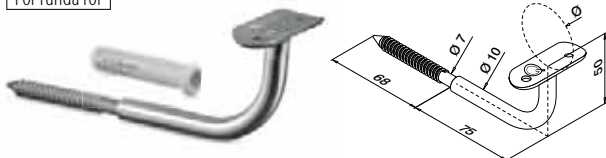
Q-INFO MOD 0520



Q-INFO MOD 0142



För runda rör



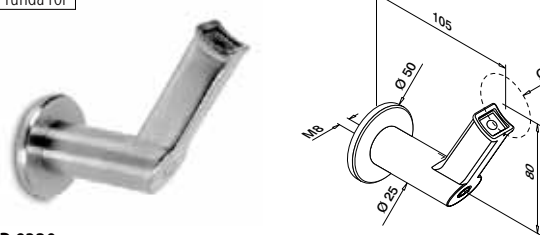
MOD 0110

316	Matt borstad		
OUTDOOR	Ø		
140110	42,4	QS-11 472	2



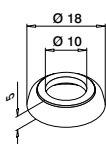
International Design Model Protection

För runda rör



MOD 9320

304	Matt borstad		
INDOOR	Ø		
139320-042	42,4	QS-1 471 / QS-25 472	2

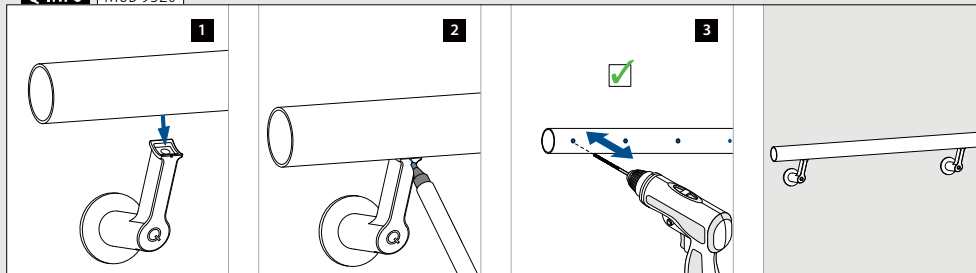


MOD 0509

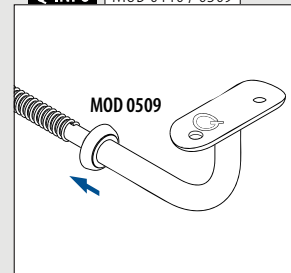
316	Matt borstad		
OUTDOOR			
140509			2

International Design Model Protection

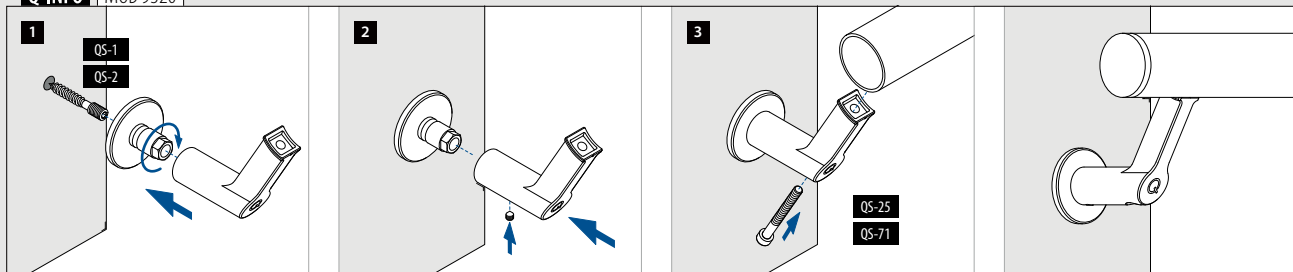
Q-INFO | MOD 9320



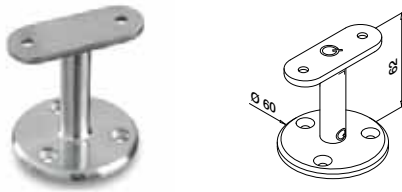
Q-INFO | MOD 0110 / 0509



Q-INFO | MOD 9320



För platta rör



MOD 0708

304		Matt borstad		
INDOOR				
130708-000-12	QS-5	471 / QS-12	472	2



För runda rör



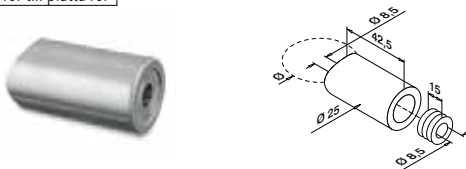
MOD 0708

304		Matt borstad		
INDOOR		Ø		
130708-042-12	42,4	QS-5	471 / QS-10	472
130708-048-12	48,3	QS-5	471 / QS-10	472

316		Matt borstad		
OUTDOOR				
140708-042-12	42,4	QS-6	471 / QS-11	472
140708-048-12	48,3	QS-6	471 / QS-11	472



För runda rör till platta rör



MOD 0625

304		Matt borstad		
INDOOR		Ø		
130625-033-12	33,7	QS-3	471 / QS-29	472
130625-042-12	42,4	QS-3	471 / QS-29	472

316		Matt borstad		
OUTDOOR				
140625-042-12	42,4	QS-4	471 / QS-30	472



För runda rör

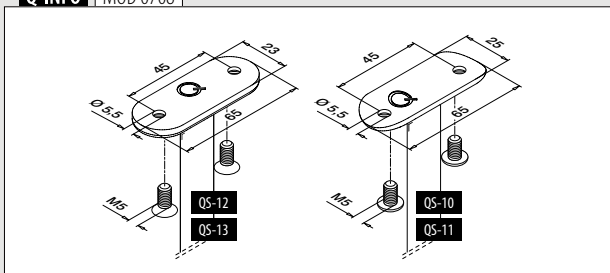


MOD 0627

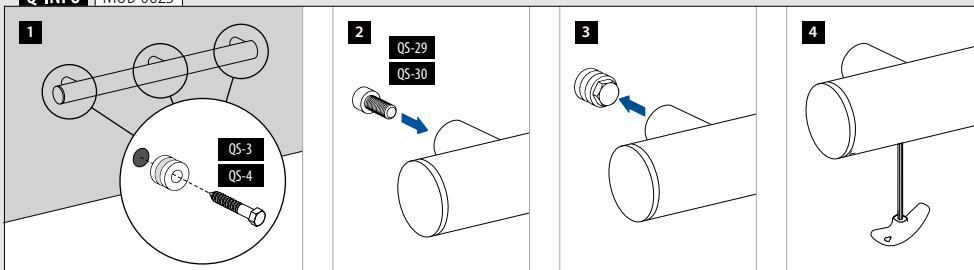
304		Matt borstad		
INDOOR		D	Ø	
130627-042-12	42,4	42,4	QS-29	472



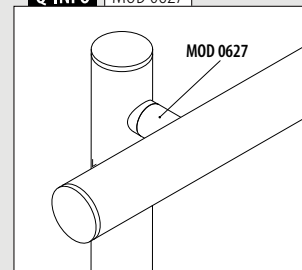
Q-INFO MOD 0708



Q-INFO MOD 0625



Q-INFO MOD 0627

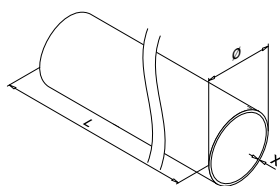




Q-TUBE

ROSTFRIA RÖR FRÅN Q-RAILING

ULTRASMÅ TOLERANSER
OCH EN PERFEKT FINISH.



MOD 0900

Ø 33,7 mm

304	Matt borstad		
INDOOR	X		
130900-233-50-12	2,0		L = 5 m
316	Matt borstad		
OUTDOOR			
140900-233-50-12	2,0		L = 5 m

Ø 42,4 mm

304	Matt borstad		
INDOOR	X		
130900-242-25-12	2,0		L = 2,5 m
130900-242-50-12	2,0		L = 5 m
130900-042-50-12	2,6		L = 5 m

304	Polerad		
INDOOR			
130900-242-50-10	2,0		L = 5 m

304	Black Line		
INDOOR			
130900-242-50-82	2,0		L = 5 m

316	Matt borstad		
OUTDOOR			
140900-242-25-12	2,0		L = 2,5 m
140900-242-50-12	2,0		L = 5 m
140900-042-50-12	2,6		L = 5 m

316	Polerad		
OUTDOOR			
140900-242-50-10	2,0		L = 5 m


Ø 48,3 mm

304	Matt borstad		
INDOOR	X		
130900-248-25-12	2,0		L = 2,5 m
130900-248-50-12	2,0		L = 5 m
130900-048-50-12	2,6		L = 5 m

316	Matt borstad		
OUTDOOR			
140900-248-25-12	2,0		L = 2,5 m
140900-248-50-12	2,0		L = 5 m
140900-048-25-12	2,6		L = 2,5 m
140900-048-50-12	2,6		L = 5 m

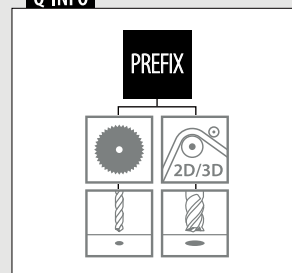
Ø 60,3 mm

304	Matt borstad		
INDOOR	X		
130900-060-50-12	2,0		L = 5 m




Gäller endast så länge lagret räcker.


Q-INFO



Q-INFO 316 304



Polerad



Matt borstad



Svart, matt, struktur

Q-INFO



Spara tid och pengar med Q-tube

Q-tube har mycket lägre tolerans än standard rör på marknaden. Även svetsfogarna på Q-tube har anpassats speciellt för våra tillbehör. Tillbehören passar därför perfekt i rören, detta för att ni ska kunna arbeta fortare och effektivare. För att förhindra skador och garantera kvaliteten packas varje rörsektion separat.

Skarvar



MOD 5792 - EASY HIT®

304 Rå			
INDOOR		För rör Ø	
SELL OUT	135792-242	42,4 x 2,0	2
SELL OUT	135792-042	42,4 x 2,6	2
SELL OUT	135792-248	48,3 x 2,0	2
316 Rå			
OUTDOOR			
	145792-233	33,7 x 2,0	2
	145792-242	42,4 x 2,0	2
SELL OUT	145792-042	42,4 x 2,6	2
	145792-248	48,3 x 2,0	2
	145792-048	48,3 x 2,6	2



International Design Model Protection



MOD 0790

304 Matt borstad			
INDOOR		För rör Ø	
	130790-233-12	33,7 x 2,0	2
	130790-242-12	42,4 x 2,0	2
SELL OUT	130790-042-12	42,4 x 2,6	2
	130790-248-12	48,3 x 2,0	2
	130790-048-12	48,3 x 2,6	2
316 Matt borstad			
OUTDOOR			
	140790-242-12	42,4 x 2,0	2
SELL OUT	140790-042-12	42,4 x 2,6	2
	140790-248-12	48,3 x 2,0	2




Böjda rör



MOD 0903

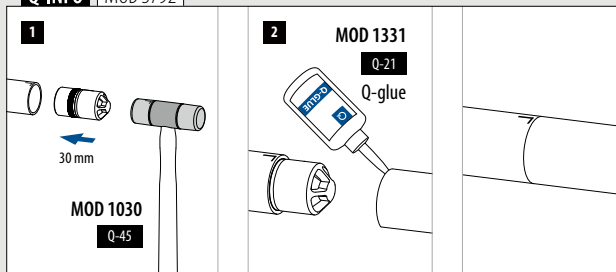
304 Matt borstad				
INDOOR		Ø	R	
	130903-242-12	42,4 x 2,0	85	1
	130903-248-12	48,3 x 2,0	97	1



MOD 0906

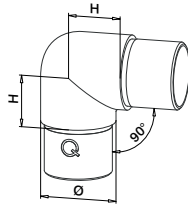
304 Matt borstad				
INDOOR		Ø	R	
	130906-242-12	42,4 x 2,0	85	1
	130906-248-12	48,3 x 2,0	97	1
316 Matt borstad				
OUTDOOR				
	140906-242-12	42,4 x 2,0	85	1
	140906-248-12	48,3 x 2,0	97	1

Q-INFO | MOD 5792



Gäller endast så länge lagret räcker.

Skarvar



MOD 0303

304 Matt borstad

INDOOR	För rör Ø	H	
130303-233-12	33,7 x 2,0	25	2
130303-242-12	42,4 x 2,0	30	2
SELL OUT 130303-042-12	42,4 x 2,6	30	2
130303-248-12	48,3 x 2,0	35	2
130303-048-12	48,3 x 2,6	35	2
SELL OUT 130303-060-12	60,3 x 2,0	40	2

316 Matt borstad

OUTDOOR

140303-242-12	42,4 x 2,0	30	2
SELL OUT 140303-042-12	42,4 x 2,6	30	2
140303-248-12	48,3 x 2,0	35	2
140303-048-12	48,3 x 2,6	35	2

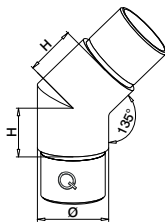
316 Polerad

OUTDOOR

140303-242-10	42,4 x 2,0	30	2
---------------	------------	----	---



Lämplig till 90° MOD 0710, 0810 samt 4710 handledshållare



MOD 0300

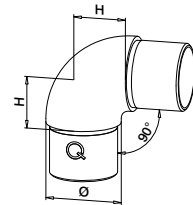
304 Matt borstad

INDOOR	För rör Ø	H	
130300-242-12	42,4 x 2,0	30	2
130300-042-12	42,4 x 2,6	30	2
SELL OUT 130300-248-12	48,3 x 2,0	35	2

316 Matt borstad

OUTDOOR

140300-242-12	42,4 x 2,0	30	2
140300-248-12	48,3 x 2,0	35	2



MOD 0305

304 Matt borstad

INDOOR	För rör Ø	H	
130305-233-12	33,7 x 2,0	25	2
130305-242-12	42,4 x 2,0	30	2
130305-248-12	48,3 x 2,0	35	2

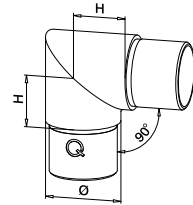
316 Matt borstad

OUTDOOR

140305-242-12	42,4 x 2,0	30	2
SELL OUT 140305-042-12	42,4 x 2,6	30	2
140305-248-12	48,3 x 2,0	35	2
140305-048-12	48,3 x 2,6	35	2



Lämplig till MOD 1820 handledarhållarbrickor
Ej lämplig till MOD 0710, 0810 samt 4710 handledshållare



MOD 0301

304 Matt borstad

INDOOR	För rör Ø	H	
SELL OUT 130301-233-12	33,7 x 2,0	25	2
SELL OUT 130301-242-12	42,4 x 2,0	30	2

316 Matt borstad

OUTDOOR

SELL OUT 140301-242-12	42,4 x 2,0	30	2
SELL OUT 140301-248-12	48,3 x 2,0	35	2



Ej lämplig till 90° MOD 0710, 0810 samt 4710 handledshållare



MOD 1820
337



MOD 0710
325




MOD 0810
335



MOD 4710
294

Q-INFO 304 316

10



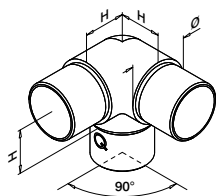
Polerad

12



Matt borstad

Skarvar



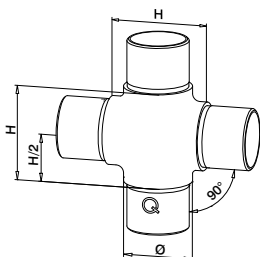
MOD 0304

304 Matt borstad

SELL OUT	INDOOR	För rör Ø	H	⊠
	130304-233-12	33,7 x 2,0	25	2
	130304-242-12	42,4 x 2,0	30	2
	130304-248-12	48,3 x 2,0	35	2

316 Matt borstad

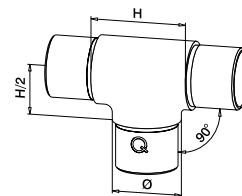
SELL OUT	OUTDOOR	För rör Ø	H	⊠
	140304-242-12	42,4 x 2,0	30	2
	140304-042-12	42,4 x 2,6	30	2
	140304-248-12	48,3 x 2,0	35	2
	140304-048-12	48,3 x 2,6	35	2



MOD 0309

304 Matt borstad

SELL OUT	INDOOR	För rör Ø	H	H/2	⊠
	130309-242-12	42,4 x 2,0	60	30	2



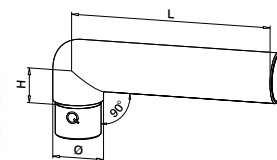
MOD 0307

304 Matt borstad

SELL OUT	INDOOR	För rör Ø	H	H/2	⊠
	130307-233-12	33,7 x 2,0	50	25	2
	130307-242-12	42,4 x 2,0	60	30	2
	130307-248-12	48,3 x 2,0	70	35	2

316 Matt borstad

SELL OUT	OUTDOOR	För rör Ø	H	H/2	⊠
	140307-242-12	42,4 x 2,0	60	30	2
	140307-248-12	48,3 x 2,0	70	35	2
	140307-048-12	48,3 x 2,6	70	35	2



MOD 0306

304 Matt borstad

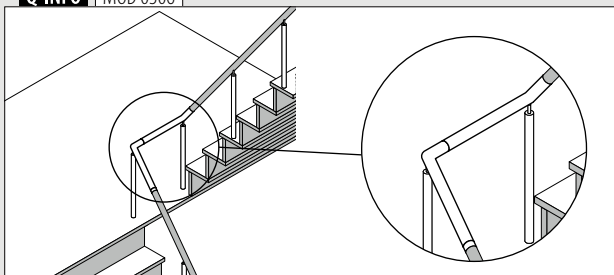
SELL OUT	INDOOR	För rör Ø	H	L	⊠
	130306-233	33,7 x 2,0	25	223	2
	130306-242	42,4 x 2,0	30	228	2



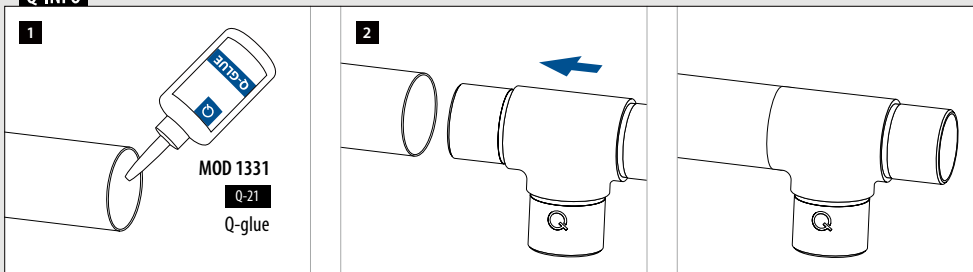
STOLPRÄCKESSYSTEM

Q-LINE

Q-INFO MOD 0306

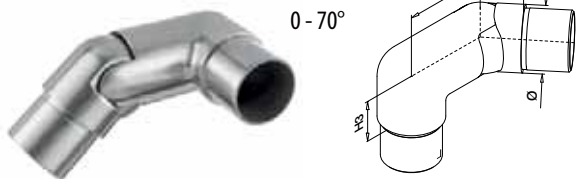


Q-INFO



SELL OUT Gäller endast så länge lagret räcker.

Uppåt höger
Nedåt vänster



0 - 70°

MOD 0317

304		Matt borstad			
INDOOR	För rör Ø	H1	H2	H3	
130317-242-01	42,4 x 2,0	27	60	30	2
130317-248-01	48,3 x 2,0	30	65	35	2



Uppåt vänster
Nedåt höger



0 - 70°

MOD 0317

304		Matt borstad			
INDOOR	För rör Ø	H1	H2	H3	
130317-242-02	42,4 x 2,0	27	60	30	2
130317-248-02	48,3 x 2,0	30	65	35	2



0 - 90°



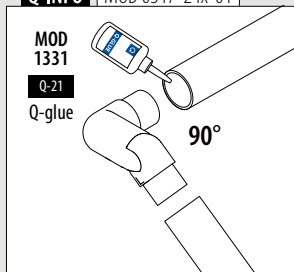
MOD 0791

304		Matt borstad	
INDOOR	För rör Ø	H	
130791-242-12	42,4 x 2,0	30	2
130791-248-12	48,3 x 2,0	35	2

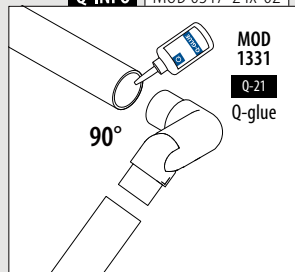
316		Matt borstad	
OUTDOOR	För rör Ø	H	
140791-242-12	42,4 x 2,0	30	2



Q-INFO MOD 0317-24x-01

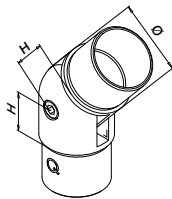


Q-INFO MOD 0317-24x-02

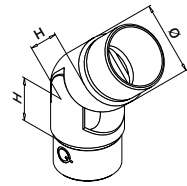




-90°
+90°



0 - 70°



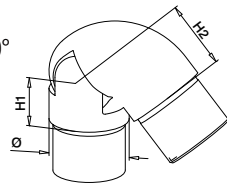
MOD 0302

304		Matt borstad		
INDOOR	För rör Ø	H		
130302-233-12	33,7 x 2,0	22		2
130302-242-12	42,4 x 2,0	27		2
130302-248-12	48,3 x 2,0	30		2

316		Matt borstad		
OUTDOOR				
SELL OUT				
140302-233-12	33,7 x 2,0	27		2
140302-242-12	42,4 x 2,0	27		2
140302-248-12	48,3 x 2,0	30		2



40 - 70°



MOD 0319

316		Matt borstad		
OUTDOOR	För rör Ø	H1	H2	
140319-242-12	42,4 x 2,0	27	35	2
140319-248-12	48,3 x 2,0	30	40	2



International Design Model Protection

MOD 0312

304		Matt borstad		
INDOOR	För rör Ø	H		
130312-233-12	33,7 x 2,0	22		2
130312-242-12	42,4 x 2,0	27		2
SELL OUT 130312-042-12	42,4 x 2,6	27		2
130312-248-12	48,3 x 2,0	30		2
130312-048-12	48,3 x 2,6	30		2

316		Matt borstad		
OUTDOOR				
SELL OUT				
140312-242-12	42,4 x 2,0	27		2
SELL OUT 140312-042-12	42,4 x 2,6	27		2
140312-248-12	48,3 x 2,0	30		2
140312-048-12	48,3 x 2,6	30		2
SELL OUT 140312-060-12	60,3 x 2,0	33		2

316		Polerad		
OUTDOOR				
140312-242-10	42,4 x 2,0	27		2

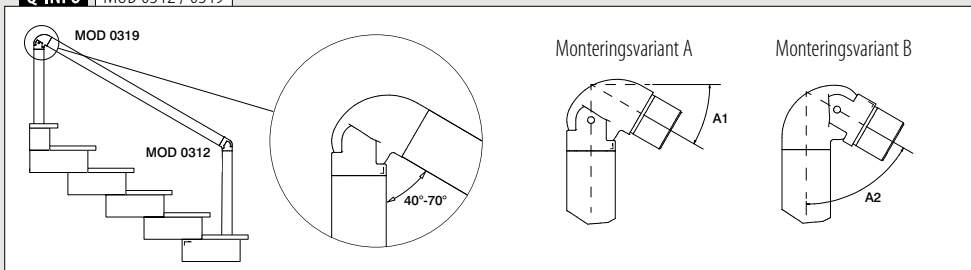


International Design Model Protection


Q-LINE STOLPRÄCKESSYSTEM

SELL OUT Gäller endast så länge lagret räcker.

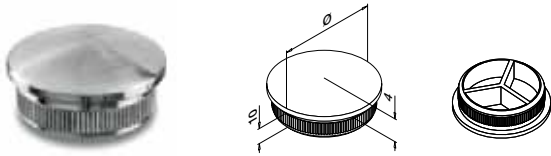
Q-INFO | MOD 0312 / 0319



Q-INFO | 304 | 316



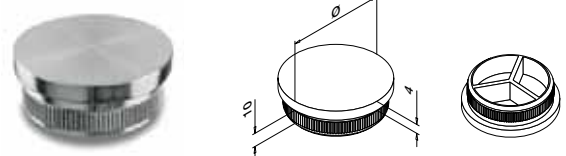
Ändknoppar



MOD 5729 - EASY HIT®

304		Matt borstad	
INDOOR	För rör Ø		
135729-233-12	33,7 x 2,0		2
135729-242-12	42,4 x 2,0		2
SELL OUT 135729-042-12	42,4 x 2,6		2
135729-248-12	48,3 x 2,0		2
135729-048-12	48,3 x 2,6		2
SELL OUT 135729-060-12	60,3 x 2,0		2

316		Matt borstad	
OUTDOOR			
145729-233-12	33,7 x 2,0		2
145729-242-12	42,4 x 2,0		2
SELL OUT 145729-042-12	42,4 x 2,6		2
145729-248-12	48,3 x 2,0		2
145729-048-12	48,3 x 2,6		2

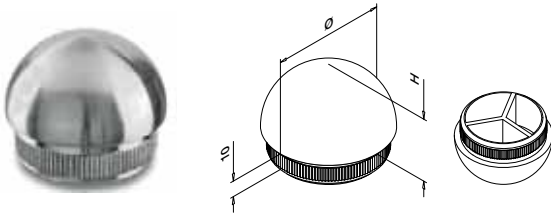


MOD 5732 - EASY HIT®

304		Matt borstad	
INDOOR	För rör Ø		
135732-233-12	33,7 x 2,0		2
135732-242-12	42,4 x 2,0		2
SELL OUT 135732-042-12	42,4 x 2,6		2
135732-248-12	48,3 x 2,0		2
135732-048-12	48,3 x 2,6		2

304		Black Line	
INDOOR			
NEW 135732-242-82	42,4 x 2,0		2

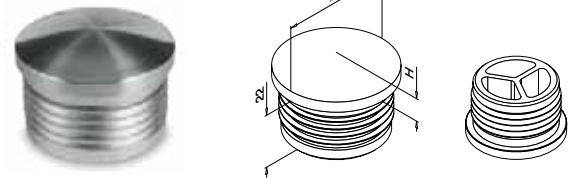
316		Matt borstad	
OUTDOOR			
145732-233-12	33,7 x 2,0		2
145732-242-12	42,4 x 2,0		2
SELL OUT 145732-042-12	42,4 x 2,6		2
145732-248-12	48,3 x 2,0		2
145732-048-12	48,3 x 2,6		2



MOD 5730 - EASY HIT®

304		Matt borstad	
INDOOR	För rör Ø	H	
135730-233-12	33,7 x 2,0	17	2
135730-242-12	42,4 x 2,0	21	2
SELL OUT 135730-042-12	42,4 x 2,6	21	2
SELL OUT 135730-248-12	48,3 x 2,0	24	2

316		Matt borstad	
OUTDOOR			
145730-242-12	42,4 x 2,0	21	2



MOD 5729 - EASY HIT®

Plast		Rostfri ståleffekt	
INDOOR	För rör Ø	H	
155729-233	33,7 x 2,0	8	2
155729-242	42,4 x 2,0	9	2
155729-248	48,3 x 2,0	9	2



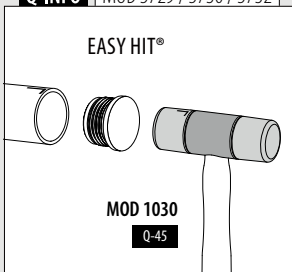
MOD 0729

304		Matt borstad	
INDOOR	För rör Ø	H	
SELL OUT 130729-242-10	42,4 x 2,0	9	2

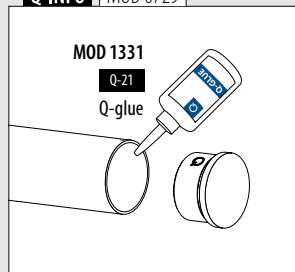
316		Polerad	
OUTDOOR			
140729-242-10	42,4 x 2,0	9	2



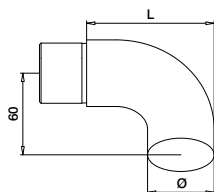
Q-INFO | MOD 5729 / 5730 / 5732



Q-INFO | MOD 0729



Ändavslut



MOD 0739

304 Matt borstad

INDOOR	För rör Ø	L	
130739-233-12	33,7 x 2,0	77	2
130739-242-12	42,4 x 2,0	81	2
SELL OUT 130739-042-12	42,4 x 2,6	81	2
130739-248-12	48,3 x 2,0	84	2
130739-048-12	48,3 x 2,6	84	2

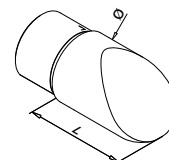
316 Matt borstad

OUTDOOR

140739-242-12	42,4 x 2,0	81	2
SELL OUT 140739-042-12	42,4 x 2,6	81	2
140739-248-12	48,3 x 2,0	84	2
140739-048-12	48,3 x 2,6	84	2



För trappor



MOD 0738

304 Matt borstad

INDOOR	För rör Ø	L	
130738-242-12	42,4 x 2,0	60	2
130738-248-12	48,3 x 2,0	65	2

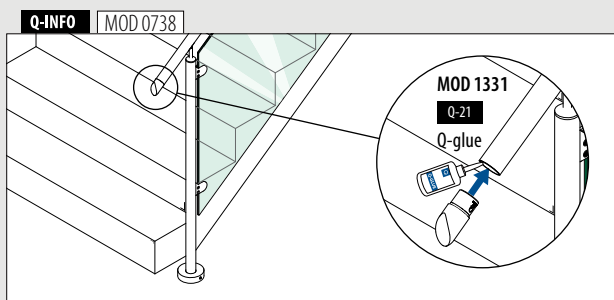
316 Matt borstad

OUTDOOR

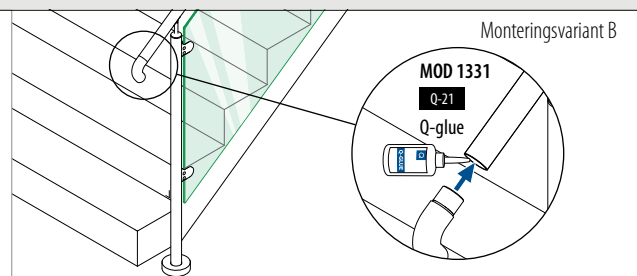
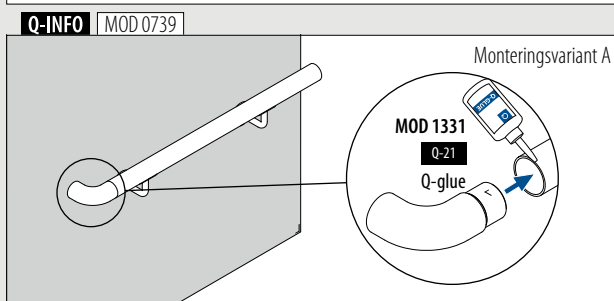
140738-242-12	42,4 x 2,0	60	2
---------------	------------	----	---



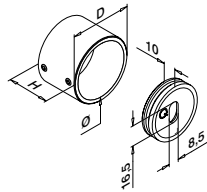
International Design Model Protection



SELL OUT Gäller endast så länge lagret räcker.

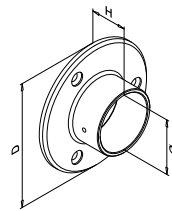


Vägfläns



MOD 0504

304		Matt borstad					
INDOOR	Ø	D	H				
130504-033-12	33,7	41	30	QS-55	470 / QS-21	472	2
130504-042-12	42,4	50	35	QS-55	470 / QS-21	472	2
130504-048-12	48,3	56	35	QS-55	470 / QS-21	472	2
316		Matt borstad					
OUTDOOR							
140504-033-12	33,7	41	30	QS-55	470 / QS-22	472	2
140504-042-12	42,4	50	35	QS-55	470 / QS-22	472	2
140504-048-12	48,3	56	35	QS-55	470 / QS-22	472	2



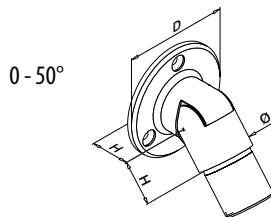
MOD 0505

304		Matt borstad					
INDOOR	För rör Ø	D	H				
130505-033-12	33,7	85	30	QS-7	471	2	
130505-042-12	42,4	95	30	QS-7	471	2	
130505-048-12	48,3	100	35	QS-7	471	2	
130505-060-12	60,3	115	40	QS-7	471	2	
316		Matt borstad					
OUTDOOR							
140505-033-12	33,7	85	30	QS-50	471	2	
140505-042-12	42,4	95	30	QS-50	471	2	
140505-048-12	48,3	100	35	QS-50	471	2	
316		Polerad					
OUTDOOR							
140505-042-10	42,4	95	30	QS-50	471	2	



Vägfläns

Justerbara




MOD 0506

304		Matt borstad					
INDOOR	För rör Ø	D	H				
SELL OUT 130506-033-12	33,7 x 2,0	70	26	QS-7	471	2	
130506-042-12	42,4 x 2,0	75	30	QS-7	471	2	
SELL OUT 130506-048-12	48,3 x 2,0	80	33	QS-7	471	2	
316		Matt borstad					
OUTDOOR							
NEW 140506-033-12	33,7 x 2,0	70	26	QS-50	471	2	
NEW 140506-042-12	42,4 x 2,0	75	30	QS-50	471	2	

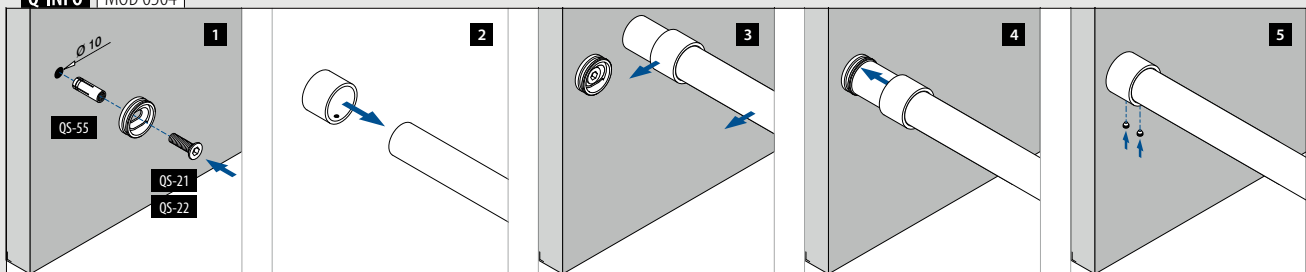


International Design Model Protection

Q-INFO 304 316



Q-INFO MOD 0504





Hitta all information om
Barrier Line online:

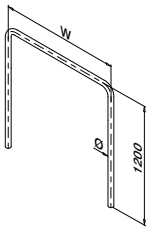


[https://q-ne.ws/
BarrierLine23](https://q-ne.ws/BarrierLine23)



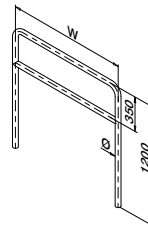
BARRIER LINE

Bågräcke



MOD 0090

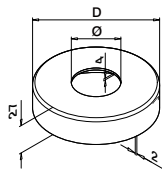
	316	Matt borstad			
OUTDOOR	W	Ø			
140090-248-09-12	900	48,3 x 2,0	1		
140090-248-12-12	1200	48,3 x 2,0	1		



MOD 0091

	316	Matt borstad			
OUTDOOR	W	Ø			
140091-248-09-12	900	48,3 x 2,0	1		
140091-248-12-12	1200	48,3 x 2,0	1		

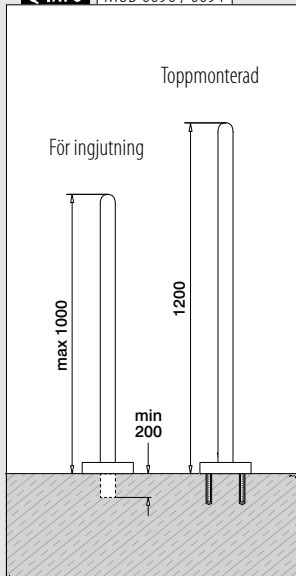
Täcklock



MOD 0511

	316	Matt borstad			
OUTDOOR	Ø	D			
140511-048-12	48,3	120	2		

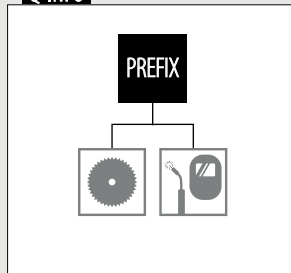
Q-INFO MOD 0090 / 0091



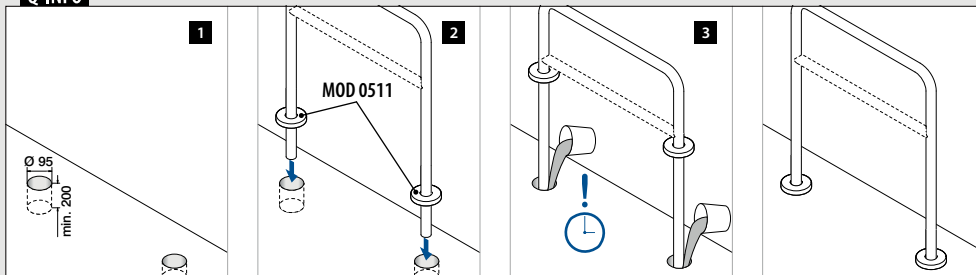
Q-INFO MOD 0090 / 0091



Q-INFO




Q-INFO





Hitta all information om
polerade produkter
online:

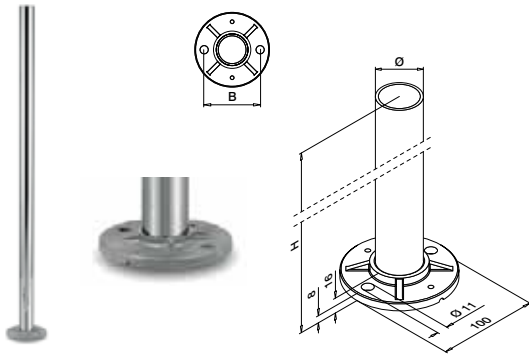


[https://q-ne.ws/
Polished23](https://q-ne.ws/Polished23)

POLERAD

Stolpar

Räckesstolpar



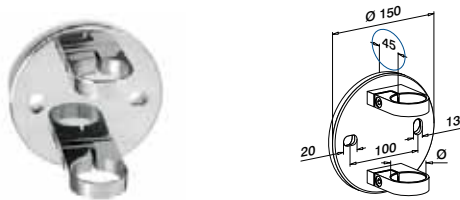
MOD 0921

316	Polerad					
OUTDOOR	Ø	H	B	QS-58	467	1
140921-242-10	42,4 x 2,0	989	75			



Stolpar

Räckeskonsoller



MOD 0551

304	Polerad					
INDOOR	Ø			QS-33	464	1
130551-042-10	42,4					
316	Polerad					
OUTDOOR	Ø			QS-32	464	1
140551-042-10	42,4					



Stolpar

Täcklock



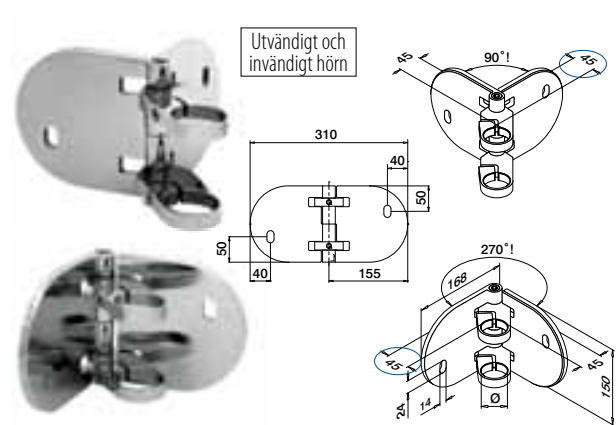
MOD 0512

316	Polerad			
OUTDOOR	Ø	D		
140512-042-10	42,4	105		2



Stolpar

Räckeskonsoller



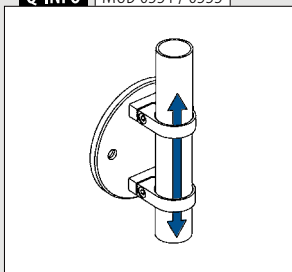
MOD 0555

316	Polerad			
OUTDOOR	Ø			
140555-042-10	42,4		QS-32	464

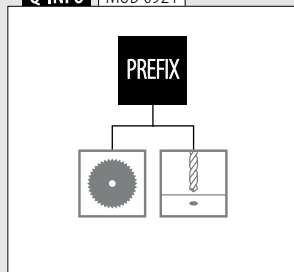


SELL OUT Gäller endast så länge lagret räcker.

Q-INFO MOD 0551 / 0555



Q-INFO MOD 0921



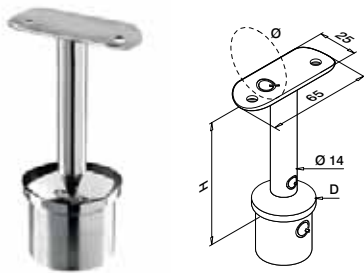
Q-INFO MOD 0551 / 0552



STOLRÄCKESYSTEM

Q-LINE - POLERAD

För runda rör

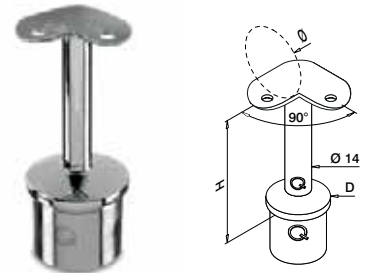


MOD 0710

316	Polerad					
OUTDOOR	D	Ø	H			
140710-042-00-10	42,4 x 2,0	42,4	79	QS-11	472	2



För runda rör

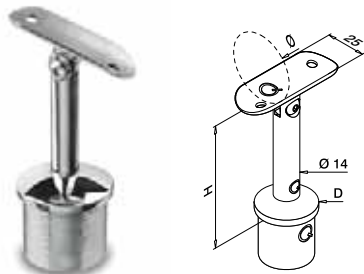


MOD 0710

316	Polerad					
OUTDOOR	D	Ø	H			
140710-042-90-10	42,4 x 2,0	42,4	79	QS-11	472	2



För runda rör

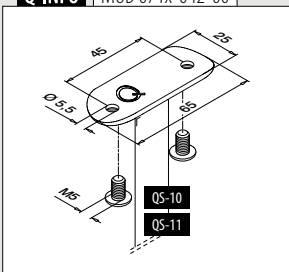


MOD 0718

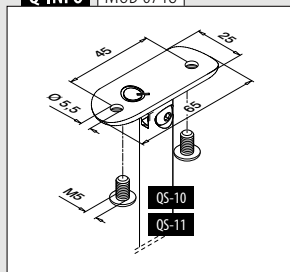
316	Polerad					
OUTDOOR	D	Ø	H			
140718-042-10	42,4 x 2,0	42,4	79	QS-11	472	2



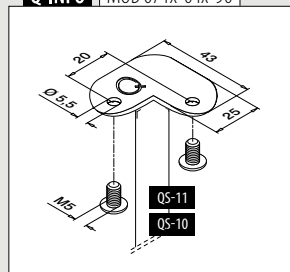
Q-INFO | MOD 071x-042-00



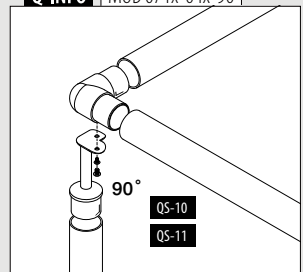
Q-INFO | MOD 0718



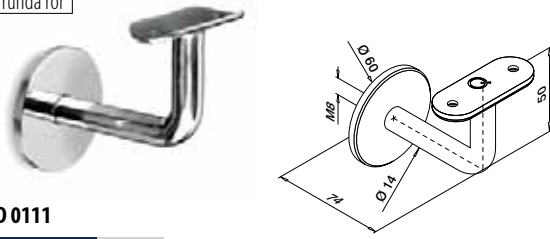
Q-INFO | MOD 071x-04x-90



Q-INFO | MOD 071x-04x-90



För runda rör



MOD 0111

304 Polerad

INDOOR

SELL OUT	130111-042-10	42,4	QS-10	472	2
----------	---------------	------	-------	-----	---

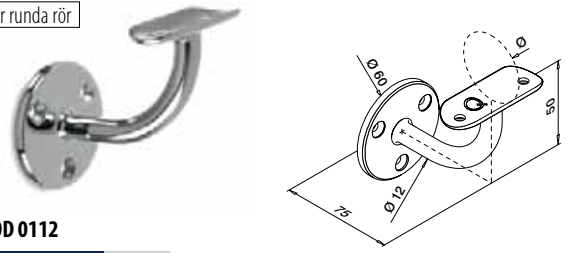
316 Polerad

OUTDOOR

	140111-042-10	42,4	QS-11	472	2
--	---------------	------	-------	-----	---



För runda rör



MOD 0112

304 Polerad

INDOOR

SELL OUT	130112-042-10	42,4	QS-7	471 / QS-10	472 / QS-87	470	2
----------	---------------	------	------	-------------	-------------	-----	---

316 Polerad

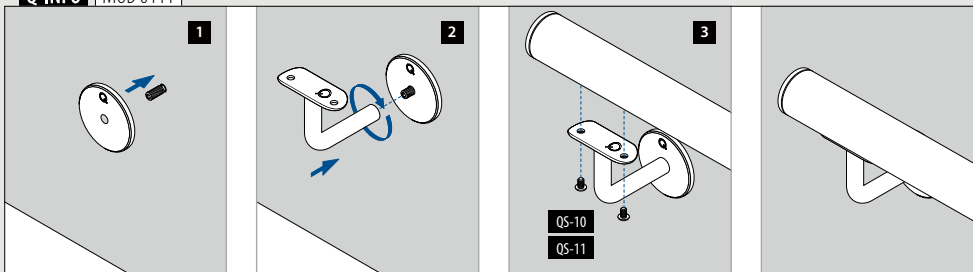
OUTDOOR

	140112-042-10	42,4	QS-50	471 / QS-11	472 / QS-87	470	2
--	---------------	------	-------	-------------	-------------	-----	---

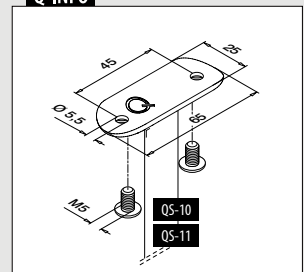


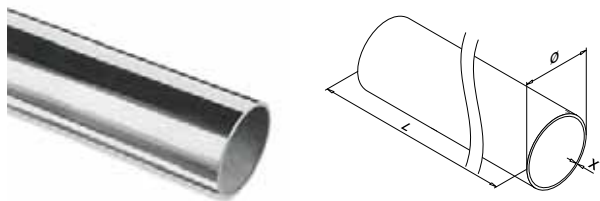
SELL OUT Gäller endast så länge lagret räcker.

Q-INFO MOD 0111



Q-INFO





MOD 0900

304 Polerad

INDOOR

Ø

X



SELL OUT 130900-242-50-10 42,4 2,0 L = 5 m

316 Polerad

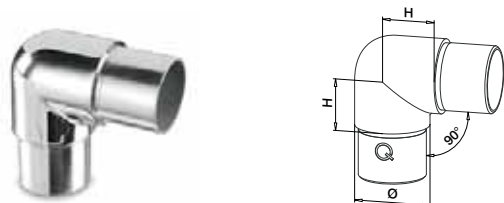
OUTDOOR

140900-242-50-10 42,4 2,0 L = 5 m

PREFIX



SPOTLIGHT
236



MOD 0303

316 Polerad

OUTDOOR

För rör Ø

H



140303-242-10 42,4 x 2,0 30 2



Lämplig till MOD 0710, 0810 samt 4710 handledshållare



MOD 5792 - EASY HIT®

304 Rå

INDOOR

För rör Ø



SELL OUT 135792-242 42,4 x 2,0 2

316 Rå

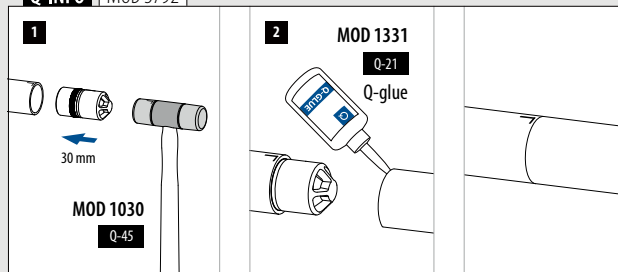
OUTDOOR

145792-242 42,4 x 2,0 2

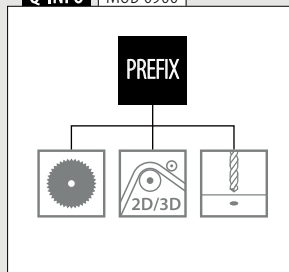


International Design Model Protection

Q-INFO MOD 5792

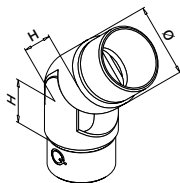


Q-INFO MOD 0900





0-70°

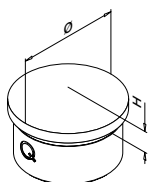


MOD 0312

316	Polerad			
OUTDOOR	För rör Ø	H		
140312-242-10	42,4 x 2,0	27	2	



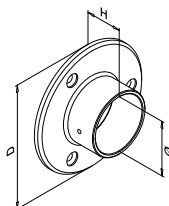
International Design Model Protection



MOD 0729

304	Polerad			
INDOOR	För rör Ø	H		
130729-242-10	42,4 x 2,0	9	2	
316	Polerad			
OUTDOOR	För rör Ø	H		
140729-242-10	42,4 x 2,0	9	2	

SELL OUT



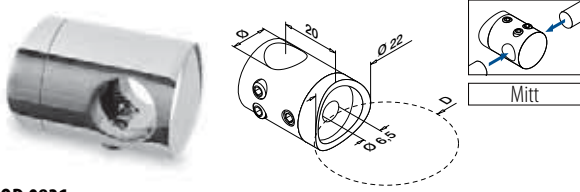
MOD 0505

316	Polerad					
OUTDOOR	För Ø	D	H			
140505-042-10	42,4	95	30	QS-50	471	2



Tvärstångshållare

För runda rör



MOD 0831

316	Polerad				
OUTDOOR	D	Ø			
140831-042-10	42,4	12	QS-16 472	4	



Stänger

Q-TUBE

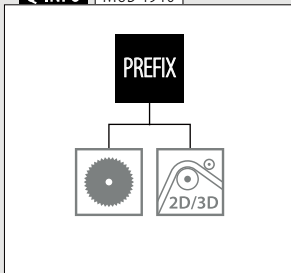


MOD 1910

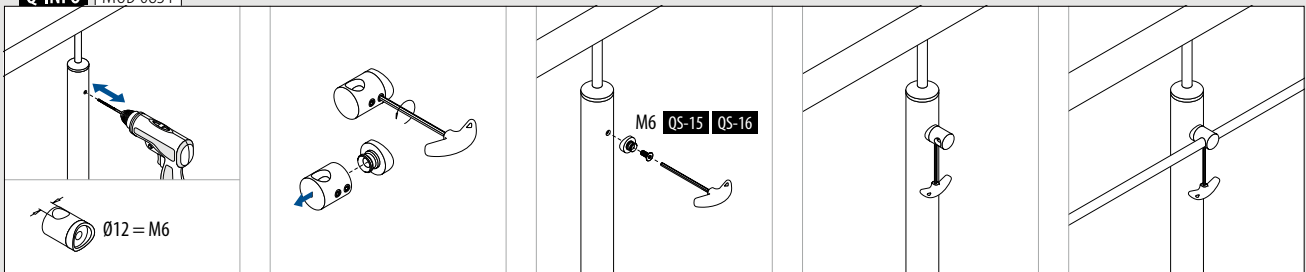
316	Polerad			
OUTDOOR		Ø		
141910-012-50-10		12		L = 5 m



Q-INFO MOD 1910

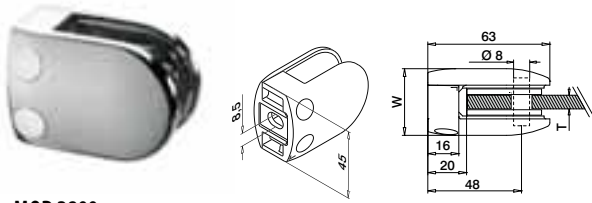


Q-INFO MOD 0831



Plåtklämmor - MOD 2800

För platta rör



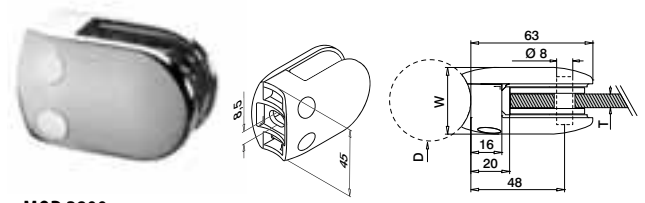
MOD 2800

304		Polerad			
INDOOR	W	T			
132800-000-10	34	Se MOD 5028	QS-26	474	4
316		Polerad			
OUTDOOR	W	T			
142800-000-10	34	Se MOD 5028	QS-27	474	4



International Design Model Protection

För runda rör



MOD 2800

304		Polerad			
INDOOR	D	W	T		
132800-042-10	42,4	34	Se MOD 5028	QS-47	474 4
316		Polerad			
OUTDOOR	D	W	T		
142800-042-10	42,4	34	Se MOD 5028	QS-45	474 4



International Design Model Protection

Gummiinlägg till plåtklämmor MOD 2800



2 styck per plåtklämma

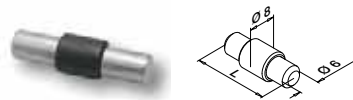
MOD 5028

Tillbehör		
	T	
205028-02	2	8
205028-03	3	8
205028-04	4	8



MOD 2800 Glasklämmor - polerad
433

Säkerhetsstift



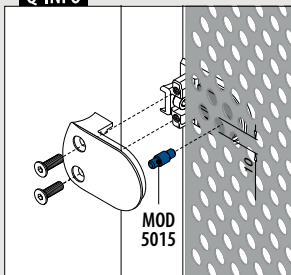
Alternativ användning för MOD 2800

MOD 5015

Tillbehör		
	L	
205015-22	22	4

STOLPRÄCKESSYSTEM
Q-LINE - POLERAD

Q-INFO



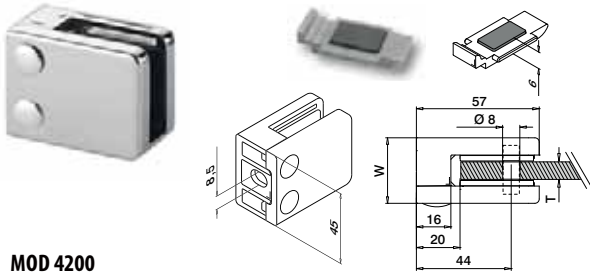
Säkerhetsstift samt infästning säljes separat.

Gäller endast så länge lagret räcker.

Plåtklämmor - MOD 4200

För platta rör

Säkerhetsbricka ingår



MOD 4200

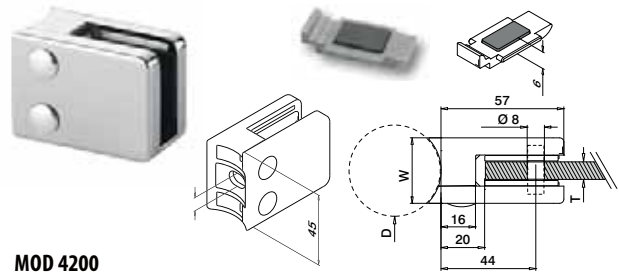
316	Polerad			
OUTDOOR	W	T		
144200-000-10	28	Se MOD 5042	QS-27	474 4



International Design
Model Protection

För runda rör

Säkerhetsbricka ingår



MOD 4200

316	Polerad				
OUTDOOR	D	W	T		
144200-042-10	42,4	28	Se MOD 5042	QS-45	474 4
144200-048-10	48,3	28	Se MOD 5042	QS-45	474 4



International Design
Model Protection

Gummiinlägg till plåtklämmor MOD 4200

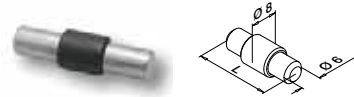


2 styck per
plåtklämma

MOD 5042

Tillbehör		
	T	
205042-02	2	8
205042-03	3	8
205042-04	4	8

Säkerhetsstift



Alternativ användning
för MOD 4200

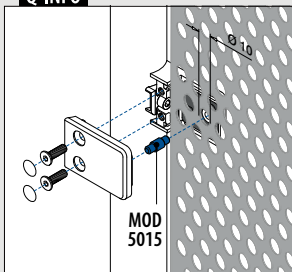
MOD 5015

Tillbehör		
	L	
205015-22	22	4




MOD 4200 Glasklämmor - polerad
434

Q-INFO





Hitta all information om
svetsprodukter online:

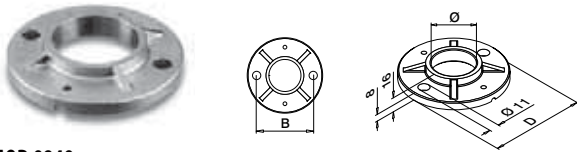


[https://q-ne.ws/
Welding23](https://q-ne.ws/Welding23)



SVETSPRODUKTER

Flänsar för räcesstolpar

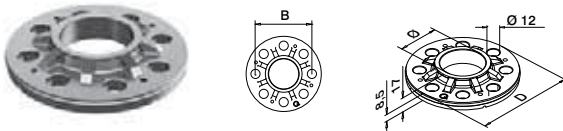


MOD 0940

304		Rå			
INDOOR	Ø	B	D		
130940-042	42,4	75	100	QS-59	467
130940-048	48,3	80	100	QS-59	467
316		Rå			
OUTDOOR	Ø	B	D		
140940-042	42,4	75	100	QS-58	467
140940-048	48,3	80	100	QS-58	467

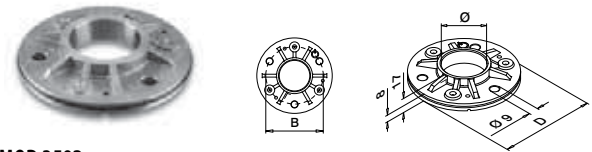
MOD 0941

316		Rå			
OUTDOOR	Ø	B	D		
140941-048	48,3	90	120	QS-58	467



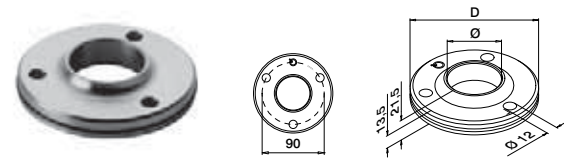
MOD 3504

304		Rå			
INDOOR	Ø	B	D		
133504-042	42,4	80	105	QS-272	464 / QS-59
133504-048	48,3	90	115	QS-272	464 / QS-59
316		Rå			
OUTDOOR	Ø	B	D		
143504-042	42,4	80	105	QS-273	464 / QS-58
143504-048	48,3	90	115	QS-273	464 / QS-58



MOD 3502

304		Rå			
INDOOR	Ø	B	D		
133502-042	42,4	80	105	QS-35	467
133502-048	48,3	90	115	QS-35	467
316		Rå			
OUTDOOR	Ø	B	D		
143502-042	42,4	80	105	QS-34	467
143502-048	48,3	90	115	QS-34	467

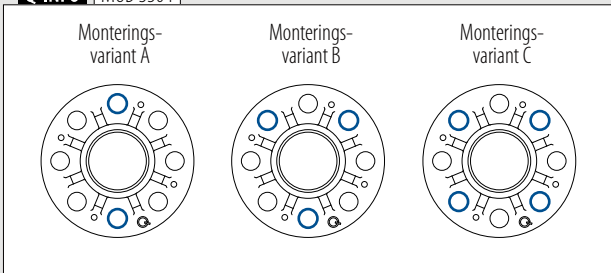


MOD 3505


316		Rå			
OUTDOOR	Ø	D			
143505-048	48,3	115	QS-273	464	



Q-INFO | MOD 3504



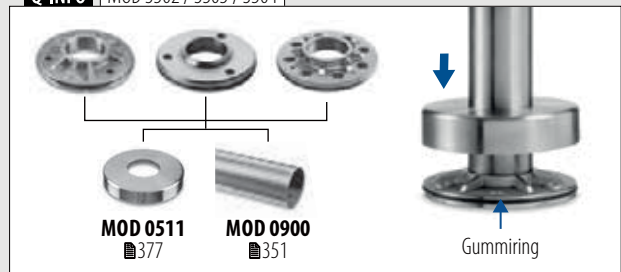
Q-INFO | MOD 0940



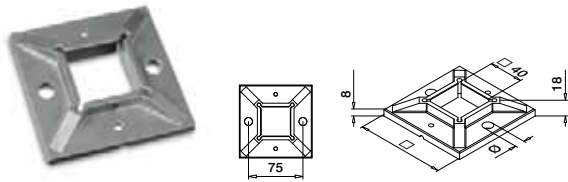
Q-INFO | MOD 0941



Q-INFO | MOD 3502 / 3505 / 3504

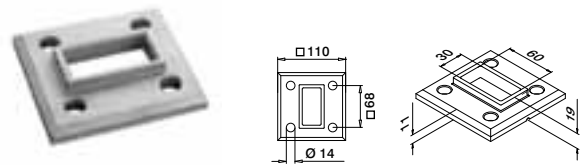


Flänsar för räcesstolpar



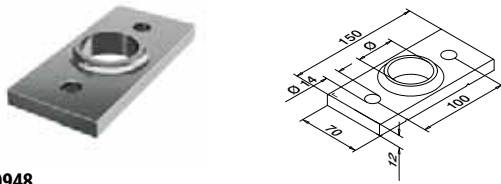
MOD 4940

304	Rå				
INDOOR		Ø	B		
134940-040	100	11	75	QS-59	467
316	Rå				
OUTDOOR					
144940-040	100	11	75	QS-58	467



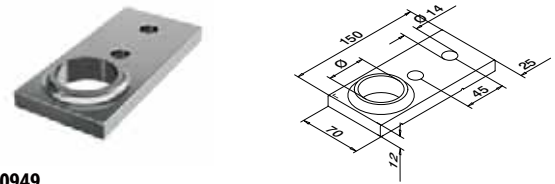
MOD 3503

316	Rå				
OUTDOOR					
143503-063				QS-559	465



MOD 0948

316	Rå				
OUTDOOR		Ø			
140948-042-00		42,4		QS-225	473
140948-048-00		48,3		QS-225	473

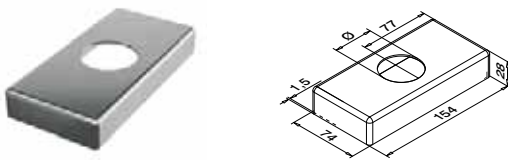


MOD 0949

316	Rå				
OUTDOOR		Ø			
140949-042-00		42,4		QS-225	473
140949-048-00		48,3		QS-225	473



Täcklock för MOD 0948

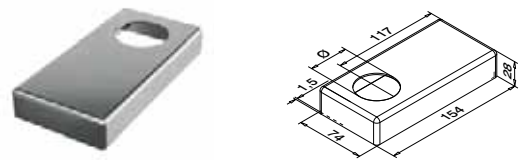


MOD 0514

316	Matt borstad		
OUTDOOR		Ø	
140514-042-12		42,4	2
140514-048-12		48,3	2



Täcklock för MOD 0949



MOD 0515

316	Matt borstad		
OUTDOOR		Ø	
140515-042-12		42,4	2
140515-048-12		48,3	2



Q-INFO | MOD 4940



Q-INFO | MOD 3503



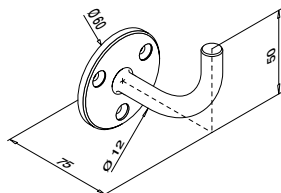
Q-INFO | MOD 0948



Q-INFO | MOD 0949

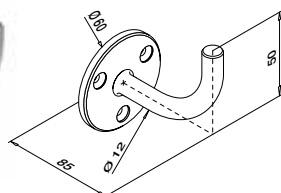


Handledshållare



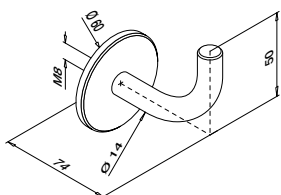
MOD 0113

304	Matt borstad		
INDOOR			
130113	QS-7 471 / QS-87 470		2
316	Matt borstad		
OUTDOOR			
140113	QS-50 471 / QS-87 470		2



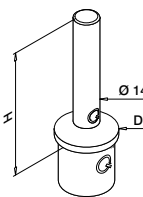
MOD 0109

304	Matt borstad		
INDOOR			
130109	QS-7 471 / QS-87 470		2



MOD 0114

304	Matt borstad		
INDOOR			
SELL OUT 130114	QS-1 471		2
316	Matt borstad		
OUTDOOR			
SELL OUT 140114	QS-2 471		2



MOD 0695

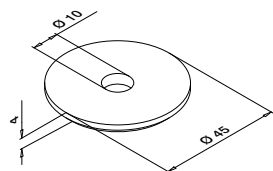
304	Matt borstad			
INDOOR				
130695	42,4 x 2,0	79		2
316	Matt borstad			
OUTDOOR				
140695	42,4 x 2,0	79		2

MOD 0696

316	Matt borstad			
OUTDOOR				
140696	48,3 x 2,0	80		2

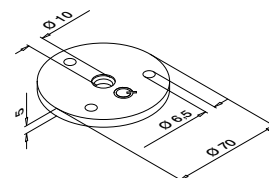


Flänsar till handledshållare



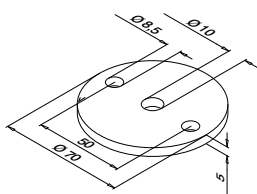
MOD 1937

304	Matt borstad	
INDOOR		
131937		4



MOD 1936

304	Matt borstad	
INDOOR		
131936	QS-56	4



MOD 1939

304	Matt borstad	
INDOOR		
131939	QS-3	8

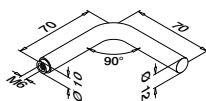


MOD 1810
 379

MOD 1801
 379

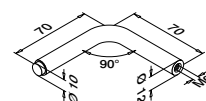
MOD 1802
 379

Svetsprodukter för handledshållare



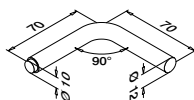
MOD 0813

304	Matt borstad	
INDOOR		
130813	QS-14	2



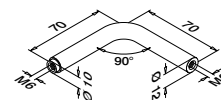
MOD 0814

304	Matt borstad	
INDOOR		
130814-670		2



MOD 0815

304	Matt borstad	
INDOOR		
130815		2

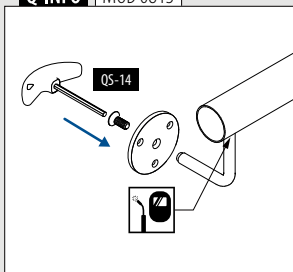


MOD 0816

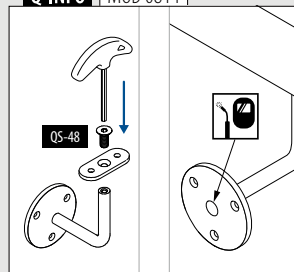
304	Matt borstad	
INDOOR		
130816	QS-14	2



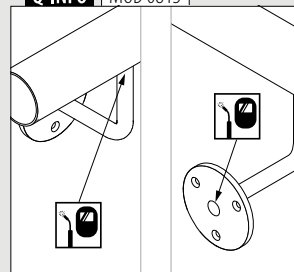
Q-INFO MOD 0813



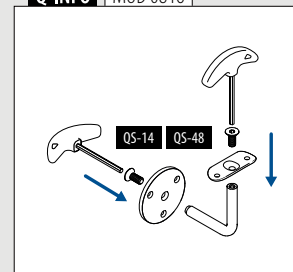
Q-INFO MOD 0814



Q-INFO MOD 0815



Q-INFO MOD 0816



Täcklock



MOD 4511

304 Matt borstad			
INDOOR		H	
134511-040-12	108	25	2
316 Matt borstad			
OUTDOOR			
144511-040-12	108	25	2



MOD 4513

316 Matt borstad			
OUTDOOR			
144513-063-12		2	



MOD 0519

316 Matt borstad			
OUTDOOR			
140519		2	
Zink Rostfri ståleffekt			
INDOOR			
100519		2	



MOD 1514

304 Matt borstad			
INDOOR	Ø		
131514-012	12,0	2	
131514-014	14,0	2	



MOD 0512

304 Matt borstad			
INDOOR	Ø	D	
130512-033-12	33,7	105	2
130512-042-12	42,4	105	2
130512-048-12	48,3	105	2
316 Matt borstad			
OUTDOOR			
140512-033-12	33,7	105	2
140512-042-12	42,4	105	2
140512-048-12	48,3	105	2
316 Polerad			
OUTDOOR			
140512-042-10	42,4	105	2
140512-048-10	48,3	105	2



MOD 1515

304 Matt borstad			
INDOOR	Ø		
131515-012	12,0	2	



MOD 0511

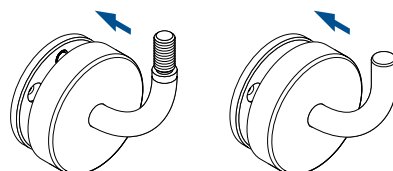
304 Matt borstad				
INDOOR	Ø	D		
130511-042-12	42,4	110	2	
130511-048-12	48,3	120	2	
316 Matt borstad				
OUTDOOR				
140511-042-12	42,4	110	2	
140511-048-12	48,3	120	2	

MOD 0513

304 Matt borstad			
INDOOR	Ø	D	
130513-042-12	42,4	125	2
130513-048-12	48,3	125	2
130513-060-12	60,3	125	2
316 Matt borstad			
OUTDOOR			
140513-042-12	42,4	125	2
140513-048-12	48,3	125	2

Q-INFO MOD 0519

För MOD 0109, 0113 och 0114



MOD 0519

MOD 0519

Gäller endast så länge lagret räcker.



Handledarhållarbrickor

För platta rör



MOD 1810

304		Matt borstad		
INDOOR				
131810-000-12	QS-48	472 / QS-10	472	8
316		Matt borstad		
OUTDOOR				
141810-000-12	QS-89	472 / QS-11	472	8



För runda rör

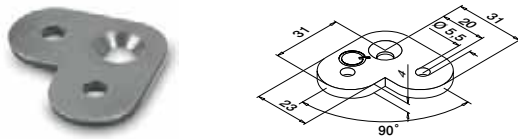


MOD 1810

304		Matt borstad			
INDOOR					
131810-033-12	33,7	QS-48	472 / QS-10	472	8
131810-042-12	42,4	QS-48	472 / QS-10	472	8
131810-048-12	48,3	QS-48	472 / QS-10	472	8
316		Matt borstad			
OUTDOOR					
141810-042-12	42,4	QS-89	472 / QS-11	472	8
141810-048-12	48,3	QS-89	472 / QS-11	472	8



För platta rör

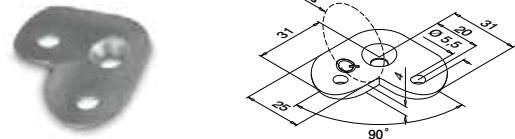


MOD 1802

304		Matt borstad		
INDOOR				
131802-000	QS-48	472 / QS-10	472	8



För runda rör

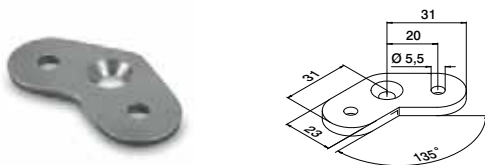


MOD 1802

304		Matt borstad			
INDOOR					
131802-042	42,4	QS-48	472 / QS-10	472	8
131802-048	48,3	QS-48	472 / QS-10	472	8



För platta rör

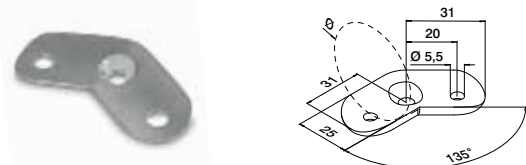


MOD 1801

304		Matt borstad		
INDOOR				
SELL OUT 131801-000	QS-48	472 / QS-10	472	8



För runda rör



MOD 1801

304		Matt borstad			
INDOOR					
SELL OUT 131801-042	42,4	QS-48	472 / QS-10	472	8
SELL OUT 131801-048	48,3	QS-48	472 / QS-10	472	8

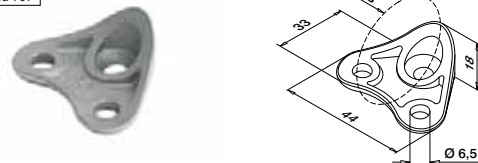


MOD 0811 335	MOD 0812 335	MOD 5735, 5736 336
------------------------	------------------------	------------------------------

MOD 1936 376	MOD 1937 376	MOD 1939 376
------------------------	------------------------	------------------------

MOD 4811 296	MOD 4733 296
------------------------	------------------------

För runda rör



MOD 1820

316		Matt borstad			
OUTDOOR					
141820-042-12	42,4	QS-89	472 / QS-11	472	8


Lämplig till MOD 0305 skarvar
International Design Model Protection



d line
HANDRAIL SYSTEM

Dansk design av *Knud Holscher.*

“Känslan av uttrycksfull och minimalistisk design i rostfritt stål kommer helt till sin rätt i räckesystemet. Den här produktgruppen är vacker och funktionell i sin användning samt enkel att installera, förändra eller reparera. Man kan, helt utan att kompromissa med estetiken, anpassa räckessystemet d line till de mest utmanande arkitekturer.”



Titta i d-line katalogen på
<https://q-ne.ws/DLine23>



reddot




Q-railing



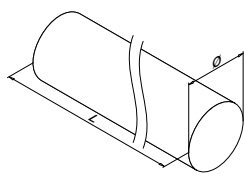
BENDYWOOD

NATURAIL

Hitta all information
om trä online:



[https://q-ne.ws/
Wood23](https://q-ne.ws/Wood23)



MOD 0990

Bok	Obehandlat trä	
INDOOR	Ø	
170990-042-36-39	42,0	L = 3,6 m
170990-042-66-39	42,0	L = 6,6 m



Vänligen se installationsinstruktionerna som kom med produkten. Trä är en naturlig produkt. Färgerna kan variera.

Q-INFO

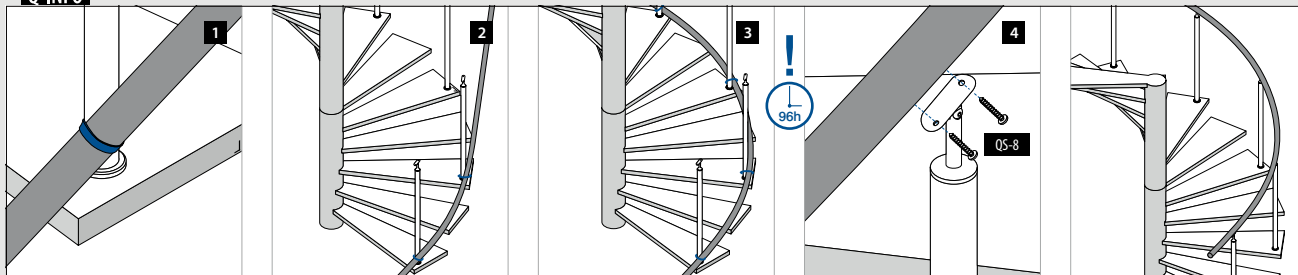


Q-INFO

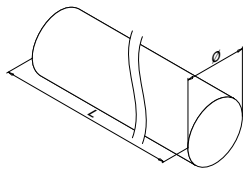
Ø 42 R_{min} : 840 mm

Under förutsättning att de hålls i originalförpackning, kan förändringar göras upp till fyra månader efter leverans.

Q-INFO



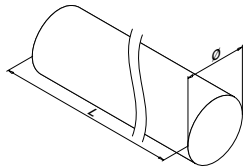
Handleddare



MOD 0950

Bok	Obehandlat trä	
INDOOR	Ø	
170950-042-25-39	42,0	L = 2,5 m

PREFIX



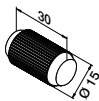
MOD 0950

Bok	Lackerad	
INDOOR	Ø	
170950-042-25-40	42,0	L = 2,5 m

PREFIX

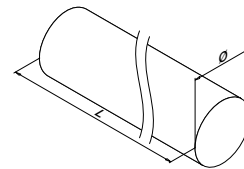
Tillbehör

Träplugg



MOD 0203

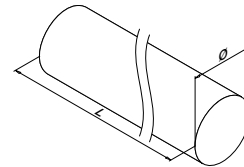
Trä		
INDOOR	QS	
200203	QS-512	50



MOD 0950

Ek	Lackerad	
INDOOR	Ø	
170950-042-25-43	42,0	L = 2,5 m

PREFIX



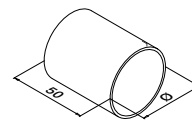
MOD 0950

Kambala	Obehandlat trä	
OUTDOOR	Ø	
170950-042-25-47	42,0	L = 2,5 m

PREFIX

Överliggare/handleddare

Skarvar



MOD 0793

304	Matt borstad		
INDOOR	Ø		
170793-042	42,0	QS-7	471 2
316	Matt borstad		
OUTDOOR			
180793-042	42,0	QS-50	471 2



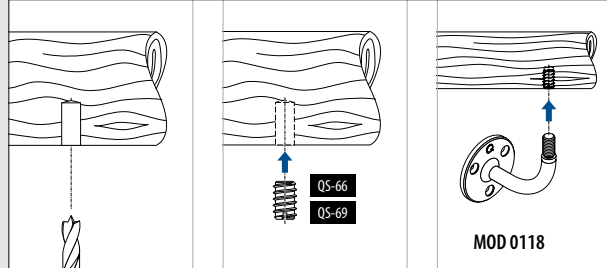
Q-INFO MOD 0950



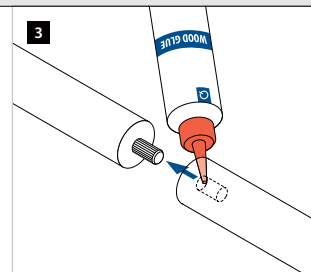
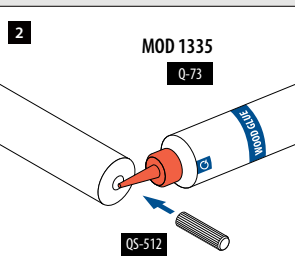
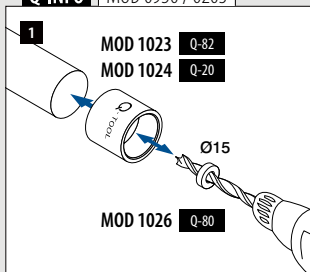
Q-INFO

Trä är en naturlig produkt.
Färgerna kan variera.

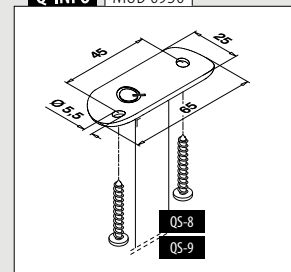
Q-INFO MOD 0950



Q-INFO MOD 0950 / 0203



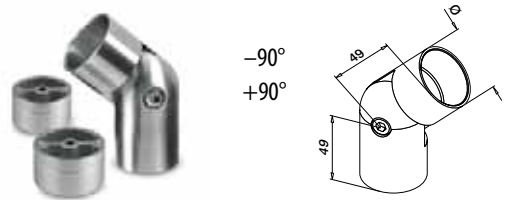
Q-INFO MOD 0950





MOD 0313

316	Matt borstad			
OUTDOOR	Ø			
180313-042	42,0	QS-50	471	2



MOD 0308

304	Matt borstad			
INDOOR	Ø			
170308-042	42,0	QS-7	471	2



Överliggare/handledare

Adaptrar




MOD 0301

304	Matt borstad			
INDOOR	Ø			
170301-042	42,0	QS-7	471	2

316	Matt borstad			
OUTDOOR	Ø			
180301-042	42,0	QS-50	471	2



Ej lämplig till MOD 0710, 0810 samt 4710 handledshållare.



MOD 0792

304	Rå			
INDOOR	Ø			
170792-042	42,0	QS-7	471	2

316	Rå			
OUTDOOR	Ø			
180792-042	42,0	QS-50	471	2



Överliggare/handledare

Ändknoppar



MOD 0732

304	Matt borstad			
INDOOR	Ø			
170732-042	42,0	QS-7	471	2

316	Matt borstad			
OUTDOOR	Ø			
180732-042	42,0	QS-50	471	2

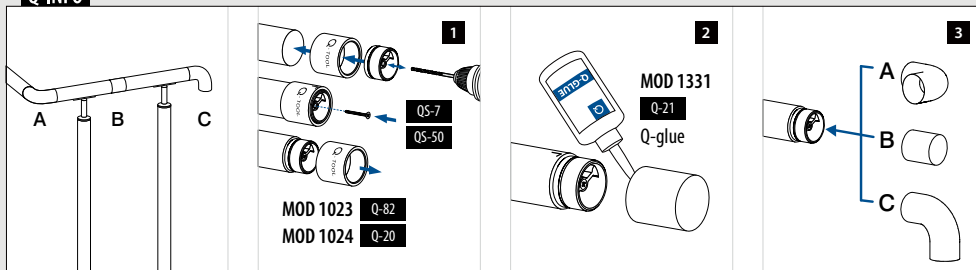


MOD 0739

304	Matt borstad			
INDOOR	Ø			
170739-042	42,0	QS-7	471	2



Q-INFO





Hitta all information om
fyllningar av glas online:



g-ne.ws/Infills23



Q-GLASS

FYLLNINGAR - GLAS

Beställ glas samtidigt som du beställer
resten av ditt balkongräcke

Specialanpassat glas

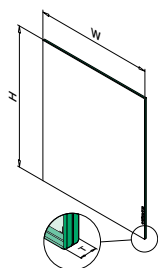
- Från 6 mm enkelglas till 21,52 mm härdat laminerat glas
- Valfri färg eller SentryGlas® folie
- Rundade hörn och polerade kanter på begäran
- Förborrade hål som tillval

Glas från lager

- Finns i lager
- Härdat laminerat glas
- 8,76 mm, 6 bredder
- Rak, rundad och polerad kant
- Avrundade hörn

■ CE-märkta ■ Hög kvalitet ■ Snabb leverans ■ Konkurrenskraftiga priser i tydliga offerter ■ Enkel beställning

Q-GLASS (Säkerhetsglas)



MOD 5009

Säkerhetsglas		Härdat/laminerat	
OUTDOOR	H	W	T
195009-070-08	800	700	8,76
195009-080-08	800	800	8,76
195009-090-08	800	900	8,76
195009-095-08	800	950	8,76
195009-100-08	800	1000	8,76
195009-150-08	800	1500	8,76



Q-glass är tillgängligt direkt från lager.

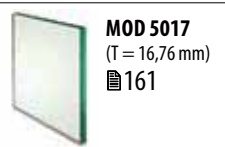
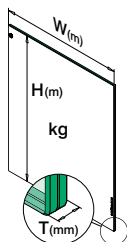
Q-INFO

Beräkning

$$H (m) \times W (m) \times 2,5 \times 8 = \text{kg}$$

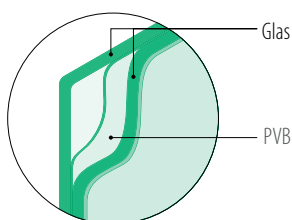
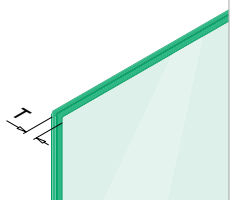
Exempel





H	W	Tg
0,8 m	1,0 m	8 mm
$0,8 \times 1,0 \times 2,5 \times 8 = 16,00 \text{ kg}$		



Q-INFO

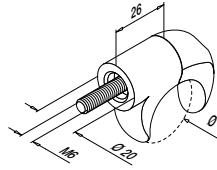
Laminerat säkerhetsglas



-  Rak kant
-  Rundad kant
-  Polerad kant
-  Avrundade hörn

Hållare

För platta rör



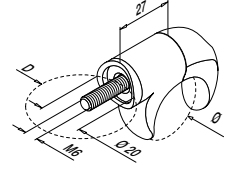
MOD 0860

304 Matt borstad			
INDOOR	Ø		
130860-000	30		2
316 Matt borstad			
OUTDOOR			
140860-000	30		2



International Design Model Protection

För runda rör



MOD 0860

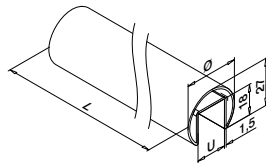
304 Matt borstad			
INDOOR	D	Ø	
130860-042	42,4	30	2
316 Matt borstad			
OUTDOOR			
140860-042	42,4	30	2
140860-048	48,3	30	2

SELL OUT



International Design Model Protection

Glasram system

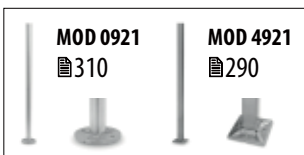


MOD 6930

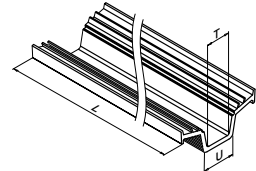
304 Matt borstad			
INDOOR	Ø	U	
136930-25-12	30	14	L = 2,5 m
136930-50-12	30	14	L = 5 m
316 Matt borstad			
OUTDOOR			
146930-25-12	30	14	L = 2,5 m
146930-50-12	30	14	L = 5 m

SELL OUT

SELL OUT



Glass Wing® gumminlägg



MOD 5114

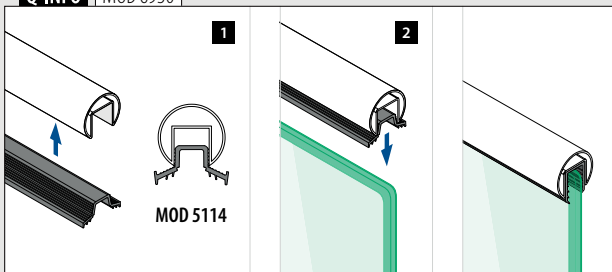
Tillbehör			
För enkelglas	U	T	
205114-050-08	14	8	L = 5 m
205114-050-10	14	10	L = 5 m
För laminerat glas			
205114-050-08	14	8,76 - 9,52	L = 5 m
205114-050-10	14	10,76	L = 5 m

International Design Model Protection

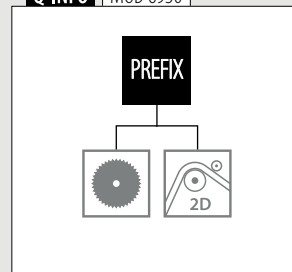
SELL OUT

Gäller endast så länge lagret räcker.

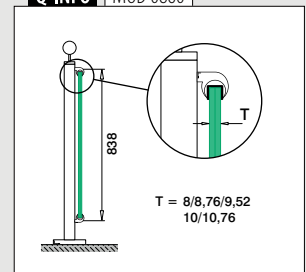
Q-INFO | MOD 6930



Q-INFO | MOD 6930



Q-INFO | MOD 0860

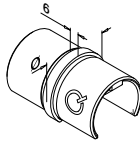




GLASRAM SYSTEM

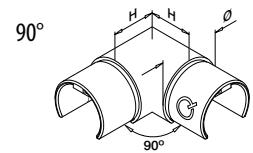
Q-railing

Skarvar



MOD 6793

304		Matt borstad	
INDOOR	För rör Ø		
136793-030-12	30 x 1,5		2
316		Matt borstad	
OUTDOOR	För rör Ø		
146793-030-12	30 x 1,5		2



MOD 6333

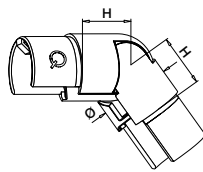
304		Matt borstad	
INDOOR	För rör Ø	H	
136333-12	30 x 1,5	25	2
316		Matt borstad	
OUTDOOR	För rör Ø	H	
146333-12	30 x 1,5	25	2



Överliggare/handledare

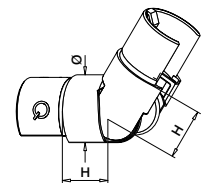
Skarvar

Justerbara

Neråt
25-55°

MOD 6332

316		Matt borstad	
OUTDOOR	För rör Ø	H	
146332-02-12	30 x 1,5	25	2

Uppåt
25-55°

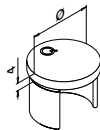
MOD 6332

316		Matt borstad	
OUTDOOR	För rör Ø	H	
146332-01-12	30 x 1,5	25	2



Överliggare/handledare

Ändknoppar




MOD 6733

304		Matt borstad	
INDOOR	För rör Ø		
136733-030-12	30 x 1,5		2
316		Matt borstad	
OUTDOOR	För rör Ø		
146733-030-12	30 x 1,5		2



Hitta all information om
fyllningar av stänger
och rör online:



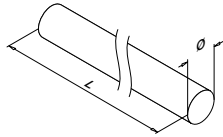
q-ne.ws/Infills23

FYLLNINGAR - STÄNGER OCH RÖR

Fyllningar

Stänger

Q-TUBE



MOD 1910

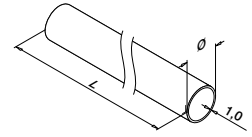
304 Matt borstad			
INDOOR	Ø		
131910-012-25-12	12	L = 2,5 m	
131910-012-50-12	12	L = 5 m	
316 Matt borstad			
OUTDOOR			
141910-012-25-12	12	L = 2,5 m	
141910-012-50-12	12	L = 5 m	
316 Polerad			
OUTDOOR			
141910-012-50-10	12	L = 5 m	



Fyllningar

Rör

Q-TUBE



MOD 1900

304 Matt borstad			
INDOOR	Ø		
131900-112-25-12	12	L = 2,5 m	
131900-112-50-12	12	L = 5 m	
304 Matt borstad			
INDOOR			
131900-016-50-12	16	L = 5 m	
316 Matt borstad			
OUTDOOR			
141900-016-50-12	16	L = 5 m	



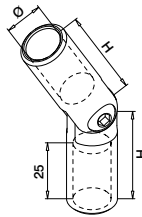
Fyllningar

Skarvar

Justerbara

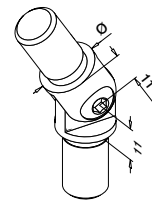


För stång

-90°
+90°

MOD 1312

304 Matt borstad			
INDOOR	Ø	H	
131312-012-12	12	36	6
316 Matt borstad			
OUTDOOR			
141312-012-12	12	36	6

-90°
+90°

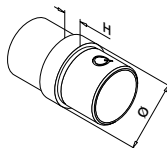
MOD 1302

304 Matt borstad			
INDOOR	För rör Ø		
131302-016-12	16 x 1,0		6
316 Matt borstad			
OUTDOOR			
141302-016-12	16 x 1,0		6



Fyllningar

Skarvar

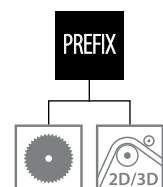


MOD 1790

304 Matt borstad			
INDOOR	För rör Ø	H	
131790-112-12	12 x 1,0	5	4
131790-016-12	16 x 1,0	6	4
316 Matt borstad			
OUTDOOR			
141790-016-12	16 x 1,0	6	4



Q-INFO | MOD 1910 / 1900

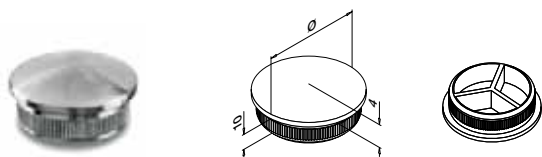


Ändknoppar



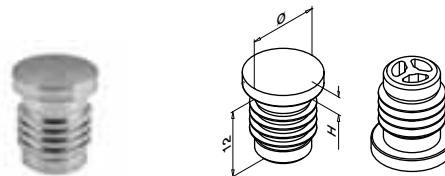
MOD 1729

304		Matt borstad		
INDOOR	För rör Ø	H		
131729-016-12	16,0 x 1,0	4	2	
316		Matt borstad		
OUTDOOR				
141729-016-12	16,0 x 1,0	4	2	



MOD 1759 - EASY HIT®

304		Matt borstad		
INDOOR	För rör Ø			
131759-112-12	12 x 1,0	4		
316		Matt borstad		
OUTDOOR				
141759-112-12	12 x 1,0	4		



MOD 1759 - EASY HIT®

Plast		Rostfri ståleffekt		
INDOOR	För rör Ø	H		
151759-112	12 x 1,0	3	4	
151759-016	16 x 1,0	4	4	

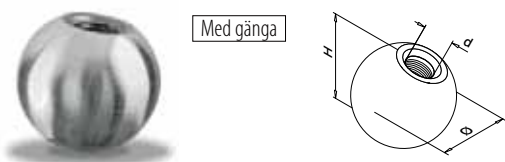


MOD 0735

304		Matt borstad		
INDOOR	Ø			
130735-012-12	12	QS-5 471	4	
316		Matt borstad		
OUTDOOR				
140735-012-12	12	QS-6 471	4	



Ändavslut



MOD 0220

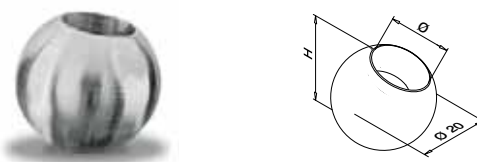
304		Matt borstad			
INDOOR	Ø	H	d		
130220-020	20	ca. 18,5	M6	6	
130220-025	25	ca. 23,5	M8	6	
130220-030	30	ca. 28,5	M8	6	
130220-050	50	ca. 48,5	M8	2	

SELL OUT

316		Matt borstad			
OUTDOOR					
140220-020	20	ca. 18,5	M6	6	
140220-025	25	ca. 23,5	M8	6	
140220-040	40	ca. 38,5	M8	2	

SELL OUT

SELL OUT

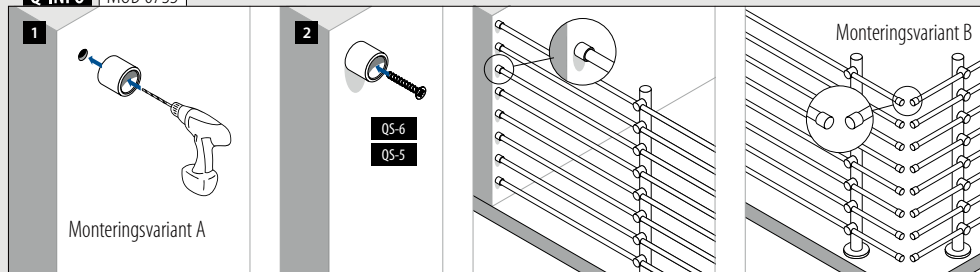


MOD 1221

304		Matt borstad		
INDOOR	Ø	H		
131221-012	12	ca. 17,5	6	
316		Matt borstad		
OUTDOOR				
141221-012	12	ca. 17,5	6	



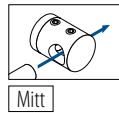
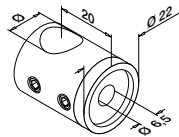
Q-INFO | MOD 0735



SELL OUT Gäller endast så länge lagret räcker.

Tvärstångshållare

För platta rör

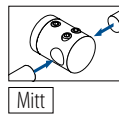
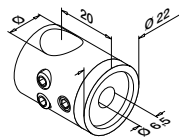


MOD 0830

304		Matt borstad	
INDOOR	Ø		
130830-000-12	12	QS-15 472	4
316		Matt borstad	
OUTDOOR			
140830-000-12	12	QS-16 472	4



För platta rör

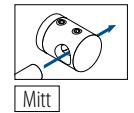
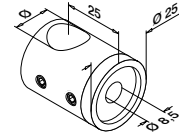


MOD 0831

304		Matt borstad	
INDOOR	Ø		
130831-000-12	12	QS-15 472	4
316		Matt borstad	
OUTDOOR			
140831-000-12	12	QS-16 472	4



För platta rör

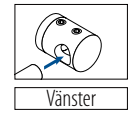
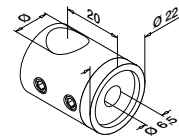


MOD 0840

304		Matt borstad	
INDOOR	Ø		
130840-000-12	16	QS-19 472	4



För platta rör

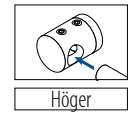
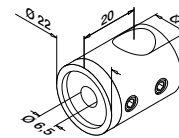


MOD 0832

304		Matt borstad	
INDOOR	Ø		
130832-000-12	12	QS-15 472	4
316		Matt borstad	
OUTDOOR			
140832-000-12	12	QS-16 472	4



För platta rör

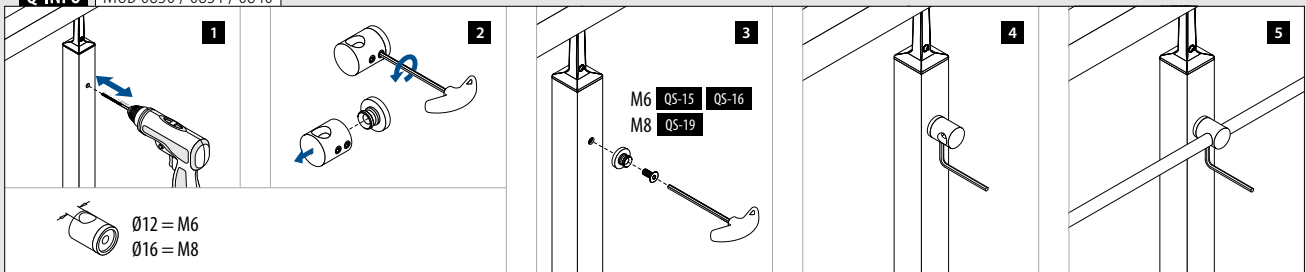


MOD 0833

304		Matt borstad	
INDOOR	Ø		
130833-000-12	12	QS-15 472	4
316		Matt borstad	
OUTDOOR			
140833-000-12	12	QS-16 472	4

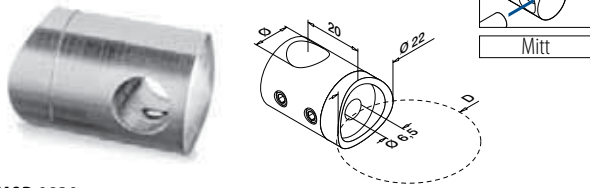


Q-INFO MOD 0830 / 0831 / 0840



Tvårstångshållare

För runda rör



MOD 0830

304 Matt borstad

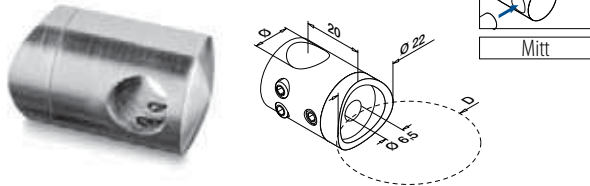
SELL OUT	INDOOR	D	Ø		
	130830-033-12	33,7	12	QS-15 472	4
	130830-042-12	42,4	12	QS-15 472	4
	130830-048-12	48,3	12	QS-15 472	4

316 Matt borstad

OUTDOOR					
	140830-042-12	42,4	12	QS-16 472	4
	140830-048-12	48,3	12	QS-16 472	4



För runda rör



MOD 0831

304 Matt borstad


SELL OUT	INDOOR	D	Ø		
	130831-033-12	33,7	12	QS-15 472	4
	130831-042-12	42,4	12	QS-15 472	4
	130831-048-12	48,3	12	QS-15 472	4

316 Matt borstad

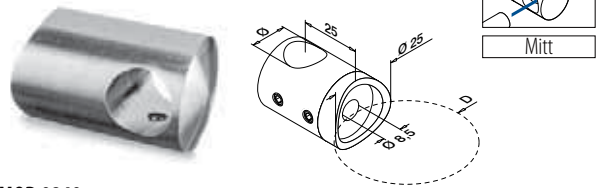
OUTDOOR					
	140831-042-12	42,4	12	QS-16 472	4
	140831-048-12	48,3	12	QS-16 472	4

316 Polerad

OUTDOOR					
	140831-042-10	42,4	12	QS-16 472	4



För runda rör



MOD 0840

304 Matt borstad

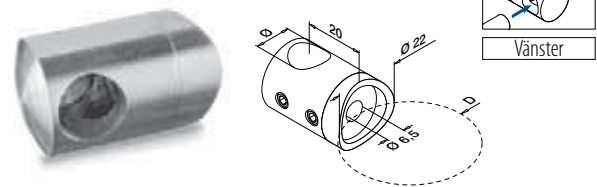
INDOOR	D	Ø		
130840-042-12	42,4	16	QS-19 472	4

316 Matt borstad

OUTDOOR				
140840-042-12	42,4	16	QS-20 472	4
140840-048-12	48,3	16	QS-20 472	4



För runda rör



MOD 0832

304 Matt borstad

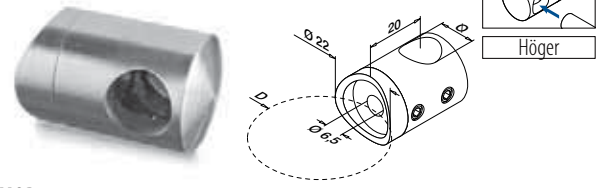
SELL OUT	INDOOR	D	Ø		
	130832-033-12	33,7	12	QS-15 472	4
	130832-042-12	42,4	12	QS-15 472	4
	130832-048-12	48,3	12	QS-15 472	4

316 Matt borstad

OUTDOOR				
140832-042-12	42,4	12	QS-16 472	4



För runda rör



MOD 0833

304 Matt borstad


SELL OUT	INDOOR	D	Ø		
	130833-033-12	33,7	12	QS-15 472	4
	130833-042-12	42,4	12	QS-15 472	4
	130833-048-12	48,3	12	QS-15 472	4

316 Matt borstad

OUTDOOR				
140833-042-12	42,4	12	QS-16 472	4



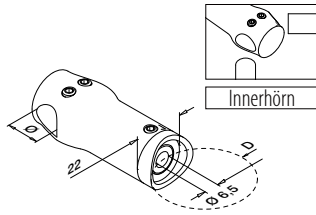
Q-INFO | 304 | 316



SELL OUT Gäller endast så länge lagret räcker.

Tvårstångshållare

För runda rör



Innerhorn

MOD 0834

304 Matt borstad

INDOOR	D	Ø		
130834-042-12	42,4	12	QS-15 472	4
130834-048-12	48,3	12	QS-15 472	4

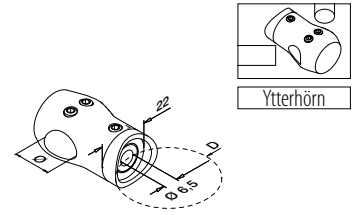
316 Matt borstad

OUTDOOR	D	Ø		
140834-042-12	42,4	12	QS-16 472	4
140834-048-12	48,3	12	QS-16 472	4



International Design Model Protection

För runda rör



Ytterhorn

MOD 0839

304 Matt borstad

INDOOR	D	Ø		
130839-042-12	42,4	12	QS-15 472	4
130839-048-12	48,3	12	QS-15 472	4

316 Matt borstad

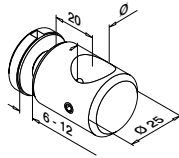
OUTDOOR	D	Ø		
140839-042-12	42,4	12	QS-16 472	4
140839-048-12	48,3	12	QS-16 472	4



International Design Model Protection

Glasbeslag

Ø 25 mm



MOD 0755

304 Matt borstad

INDOOR	Ø	
130755-16	16	4

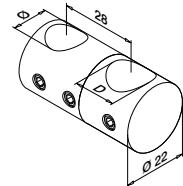
316 Matt borstad

OUTDOOR	Ø	
140755-12	12	4



Tvårstångshållare

Stångmontering



MOD 0827

304 Matt borstad

INDOOR	D	Ø	
130827-012	12	12	4
130827-016	16	12	4

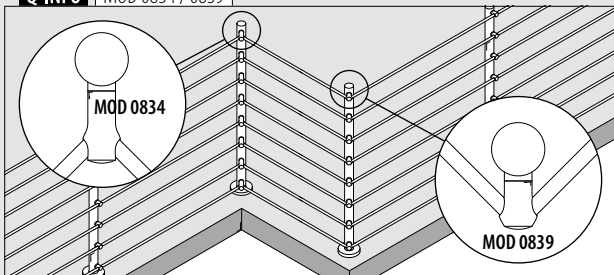


STOLPRÄCKESSYSTEM

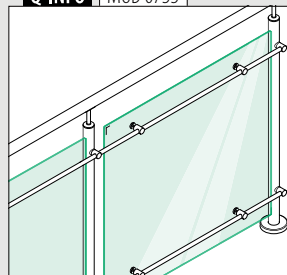
FYLNINGAR - STÄNGER OCH RÖR

SELL OUT Gäller endast så länge lagret räcker.

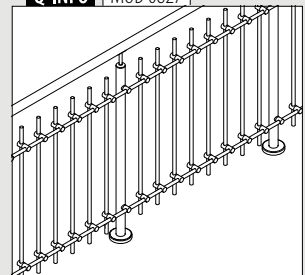
Q-INFO MOD 0834 / 0839



Q-INFO MOD 0755

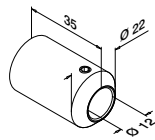


Q-INFO MOD 0827



Stånghållare

För platta rör



MOD 0850

304 Matt borstad

INDOOR

130850-000	QS-23 472	4
------------	-----------	---

316 Matt borstad

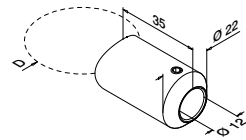
OUTDOOR

140850-000	QS-53 472	4
------------	-----------	---

SELL OUT



För runda rör



MOD 0850

304 Matt borstad

INDOOR

130850-042	42,4	QS-23 472	4
------------	------	-----------	---

316 Matt borstad

OUTDOOR

140850-042	42,4	QS-53 472	4
------------	------	-----------	---



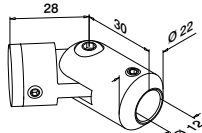
Stånghållare

Justerbara

För platta rör



-90°
+90°



MOD 0855

304 Matt borstad

INDOOR

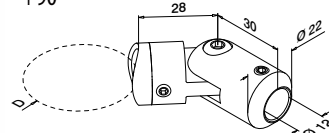
130855-000	QS-15 472	4
------------	-----------	---



För runda rör



-90°
+90°



MOD 0855

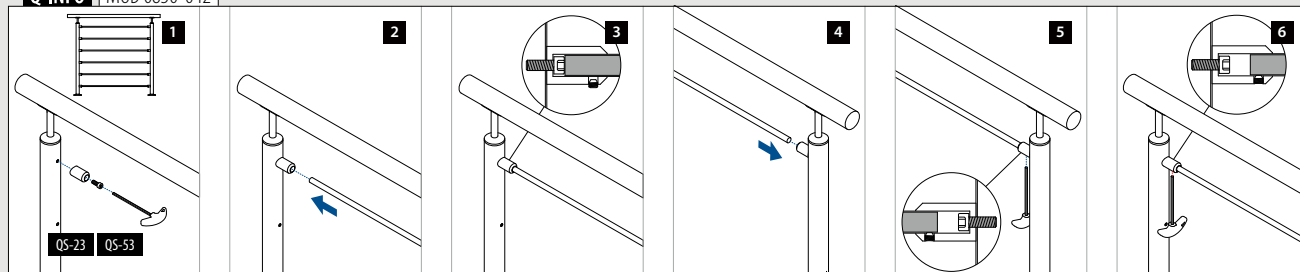
304 Matt borstad

INDOOR

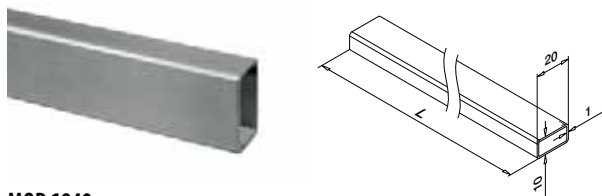
130855-042	42,4	QS-15 472	4
------------	------	-----------	---



Q-INFO | MOD 0850-042







MOD 1940

304	Matt borstad		
INDOOR			
131940-021-50-12	20 x 10 x 1,0	L = 5 m	
316	Matt borstad		
OUTDOOR			
141940-021-50-12	20 x 10 x 1,0	L = 5 m	
PREFIX			



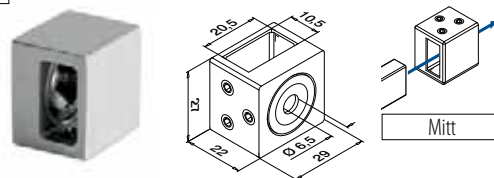
MOD 1712

304	Matt borstad		
INDOOR	För rör □		
131712-021-12	20 x 10 x 1,0	4	
316	Matt borstad		
OUTDOOR			
141712-021-12	20 x 10 x 1,0	4	



International Design Model Protection

För platta rör



MOD 4827

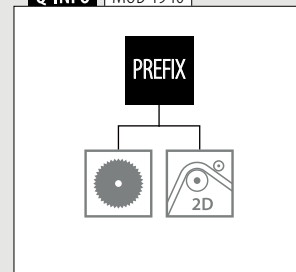
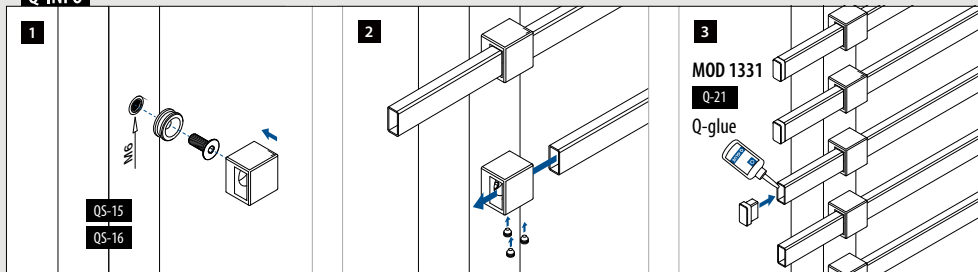
304	Matt borstad		
INDOOR	För rör □		
134827-12	20 x 10 x 1,0	QS-15 472	4
316	Matt borstad		
OUTDOOR			
144827-12	20 x 10 x 1,0	QS-16 472	4



International Design Model Protection

Q-INFO

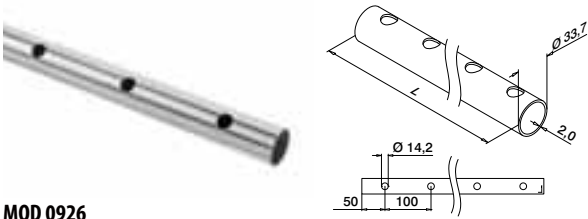
Q-INFO MOD 1940





Fyllningar

Rör för stänger (posteringsskena)



MOD 0926

316

Matt borstad

OUTDOOR

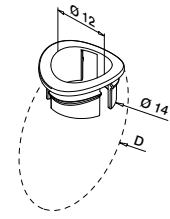
140926-233-25-12

L = 2,5 m

PREFIX

Fyllningar

Adapter för stänger (posteringsskena)



MOD 0521

Plast

Rostfri ståleffekt

OUTDOOR

D

SELL OUT 150521

33,7

50

Fyllningar

Stänger (posteringsskena)

Q-TUBE



MOD 1910

316

Matt borstad

OUTDOOR

Ø

3

141910-012-25-12

12

L = 2,5 m

141910-012-50-12

12

L = 5 m

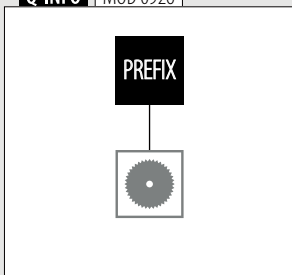
PREFIX



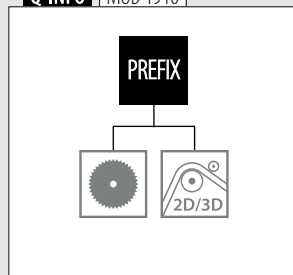
STOLPRÄCKSYSTEM

FYLLNINGAR - STÄNGER OCH RÖR

Q-INFO MOD 0926



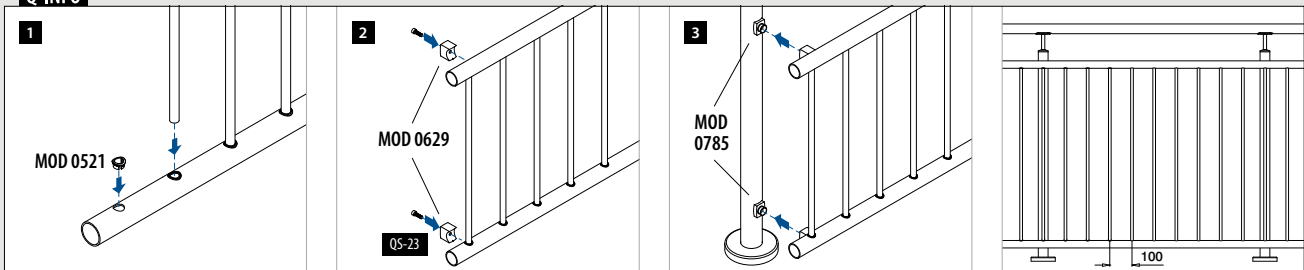
Q-INFO MOD 1910



SELL OUT

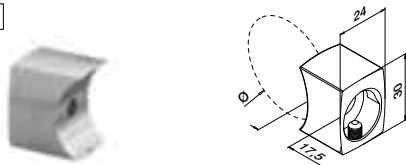
Gäller endast så länge lagret räcker.

Q-INFO



Röradapter

För runda rör



MOD 0629

316	Matt borstad		
OUTDOOR	Ø		
140629-033	33,7	QS-53 472	4
140629-042	42,4	QS-53 472	4

SELL OUT



International Design Model Protection

Adaptrar till röradapter MOD 0629

För platta rör

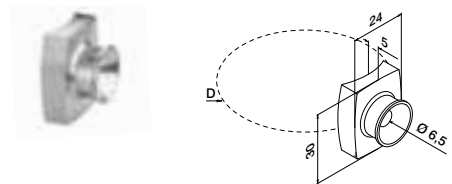


MOD 0785

316	Matt borstad		
OUTDOOR			
140785-000-12	QS-16 472		4



För runda rör

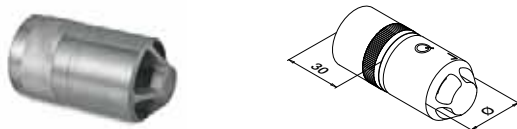


MOD 0785

316	Matt borstad		
OUTDOOR	D		
140785-042-12	42,4	QS-16 472	4
140785-048-12	48,3	QS-16 472	4



Skarvar



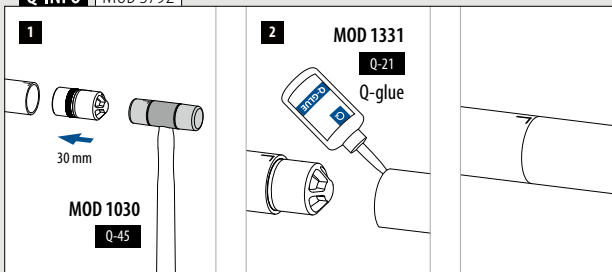
MOD 5792 - EASY HIT®

316	Rå		
OUTDOOR	För rör Ø		
145792-233	33,7 x 2,0		2



International Design Model Protection

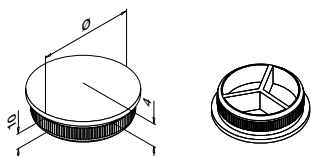
Q-INFO | MOD 5792



SELL OUT

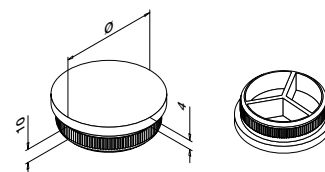
Gäller endast så länge lagret räcker.

Ändknoppar



MOD 5729 - EASY HIT®

316	Matt borstad		
OUTDOOR	För rör Ø		
145729-233-12	33,7 x 2,0	2	

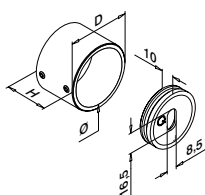


MOD 5732 - EASY HIT®

316	Matt borstad		
OUTDOOR	För rör Ø		
145732-233-12	33,7 x 2,0	2	



Väggfläns

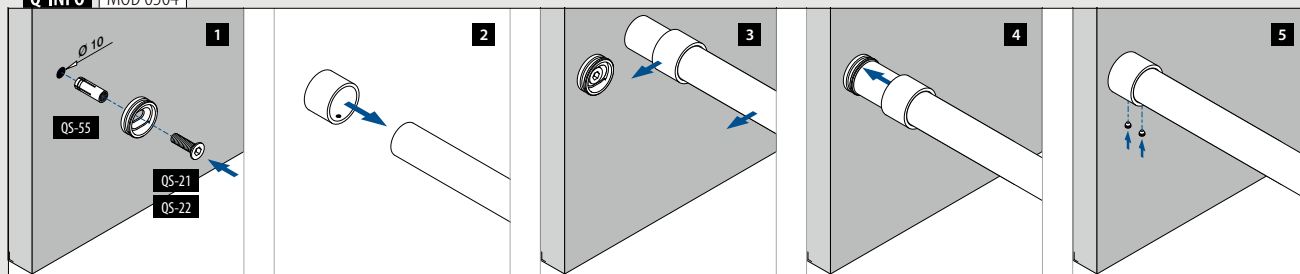


MOD 0504

316	Matt borstad				
OUTDOOR	Ø	D	H		
140504-033-12	33,7	41	30	QS-55	470 / QS-22
				472	2




Q-INFO MOD 0504






Hitta all information om
vajerfyllningar online:



g-ne.ws/lnfills23

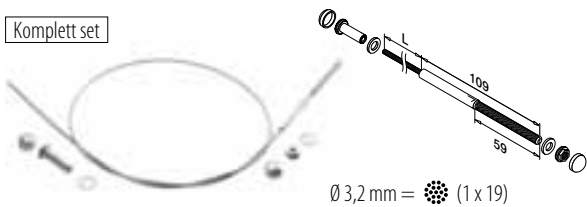
FYLLNINGAR - VAJER



Fyllningar

Stålvajersystem, 3,2 mm

Komplett set



Ø 3,2 mm = (1 x 19)

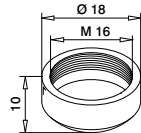
MOD 7901

316		Matt borstad
OUTDOOR	Vajer Ø	
147901-003-01	3,2	L = 1 m
147901-003-02	3,2	L = 2,5 m
147901-003-05	3,2	L = 5 m
147901-003-07	3,2	L = 7,5 m
147901-003-10	3,2	L = 10 m
147901-003-12	3,2	L = 12,5 m
147901-003-20	3,2	L = 20 m

Fyllningar

Ändknoppar

För MOD 7240



MOD 7245

316		Matt borstad
OUTDOOR		
147245		8

Fyllningar

Verktyg till vajer



MOD 7802

316		Matt borstad
OUTDOOR	För vajer Ø	
207802-003	3,2	1

Fyllningar

Adaptrar



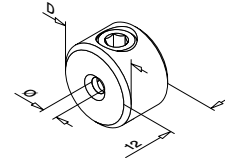
MOD 7240

316		Matt borstad	
OUTDOOR	För vajer Ø	D	
147240-003	3,2	9,3	2

International Design Model Protection

Fyllningar

Vajerstopp



MOD 7400

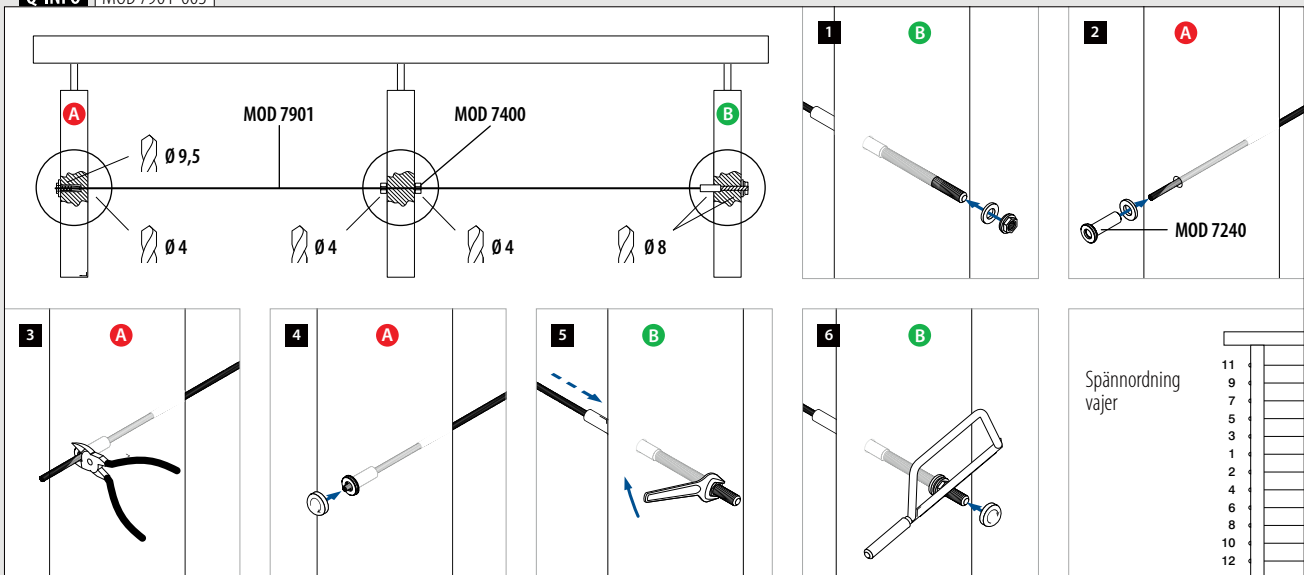
316		Matt borstad	
OUTDOOR	För vajer Ø	D	
147400-003	3,2 - 4,0	18	6



Q-INFO MOD 7400

Använd alltid vajerstopp för att överföra belastning till nästa stolpe!

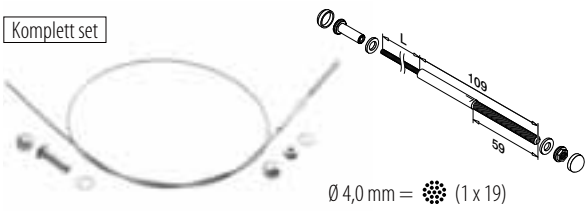
Q-INFO MOD 7901-003



Fyllningar

Stålvajersystem, 4,0 mm

Komplett set



Ø 4,0 mm = (1 x 19)

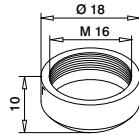
MOD 7901

316 Matt borstad		
OUTDOOR	Vajer Ø	
147901-004-01	4,0	L = 1 m
147901-004-02	4,0	L = 2,5 m
147901-004-05	4,0	L = 5 m
147901-004-07	4,0	L = 7,5 m
147901-004-10	4,0	L = 10 m
147901-004-12	4,0	L = 12,5 m
147901-004-20	4,0	L = 20 m

Fyllningar

Ändknoppar

För MOD 7240



MOD 7245

316 Matt borstad		
OUTDOOR		
147245		8

Fyllningar

Verktyg till vajer



MOD 7802

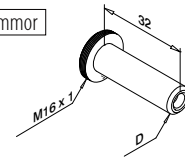
316 Matt borstad		
OUTDOOR	För vajer Ø	
207802-004	4,0	1

Fyllningar

Adaptrar



Självlåsand klämmor



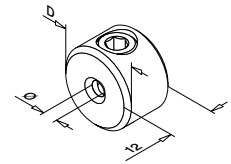
MOD 7240

316 Matt borstad		
OUTDOOR	För vajer Ø	D
147240-004	4,0	11,3

International Design Model Protection

Fyllningar

Vajerstopp



MOD 7400

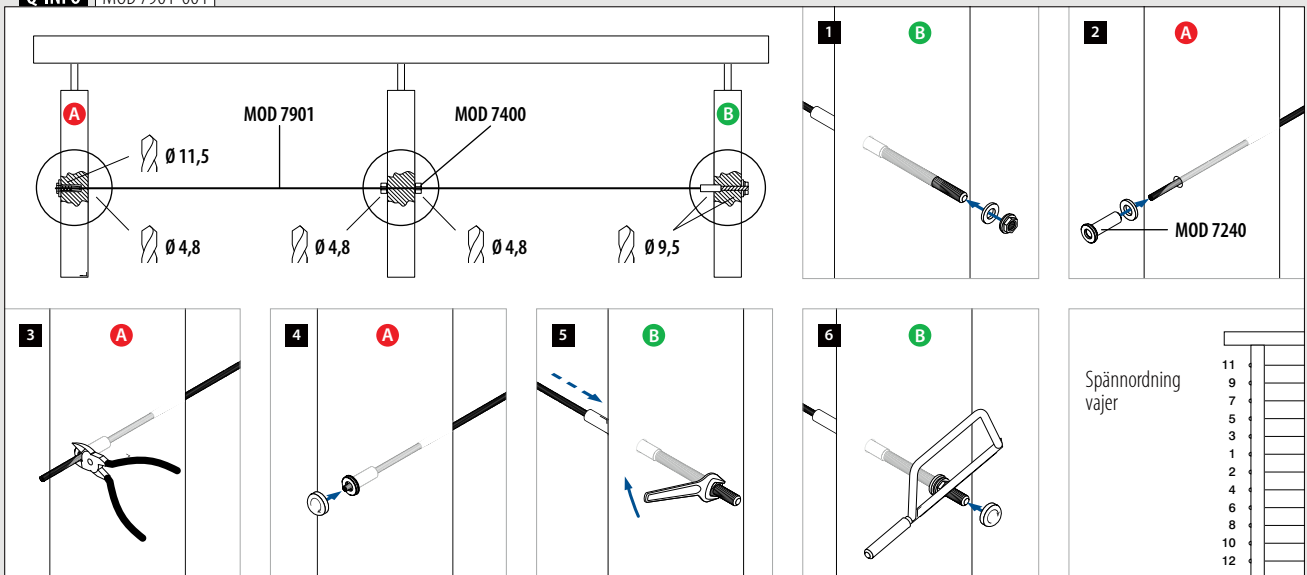
316 Matt borstad		
OUTDOOR	För vajer Ø	D
147400-003	3,2 - 4,0	18



Q-INFO MOD 7400 / 7401

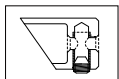
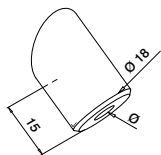
Använd alltid vajerstopp för att överföra belastning till nästa stolpe!

Q-INFO MOD 7901-004



Vajerstopp till diagonal installation

För platta rör



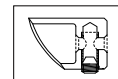
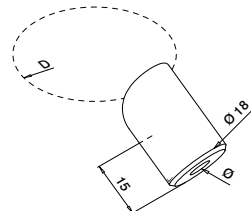
Neråt
+/- 35°

MOD 7401

304		Matt borstad
INDOOR	För vajer Ø	
137401-000-02	3,2 - 4,0	6
316		Matt borstad
OUTDOOR		
147401-000-02	3,2 - 4,0	6



För runda rör



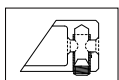
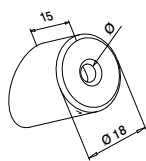
Neråt
+/- 35°

MOD 7401

304		Matt borstad
INDOOR	D	För vajer Ø
137401-042-02	42,4	3,2 - 4,0
316		Matt borstad
OUTDOOR		
147401-042-02	42,4	3,2 - 4,0



För platta rör



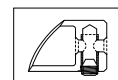
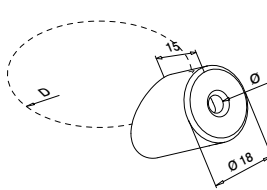
Uppåt
+/- 35°

MOD 7401

304		Matt borstad
INDOOR	För vajer Ø	
137401-000-01	3,2 - 4,0	6
316		Matt borstad
OUTDOOR		
147401-000-01	3,2 - 4,0	6



För runda rör



Uppåt
+/- 35°

MOD 7401

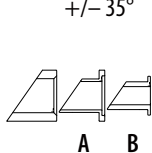
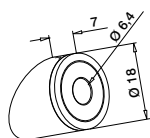
304		Matt borstad
INDOOR	D	För vajer Ø
137401-042-01	42,4	3,2 - 4,0
316		Matt borstad
OUTDOOR		
147401-042-01	42,4	3,2 - 4,0



Adaptrar till diagonal installation

För platta rör

Överst och nederst



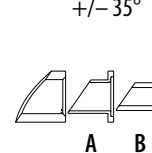
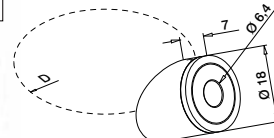
+/- 35°

MOD 7403

304		Matt borstad
INDOOR	För vajer Ø	
137403-000	3,2 - 4,0	6
316		Matt borstad
OUTDOOR		
147403-000	3,2 - 4,0	6

För runda rör

Överst och nederst



+/- 35°

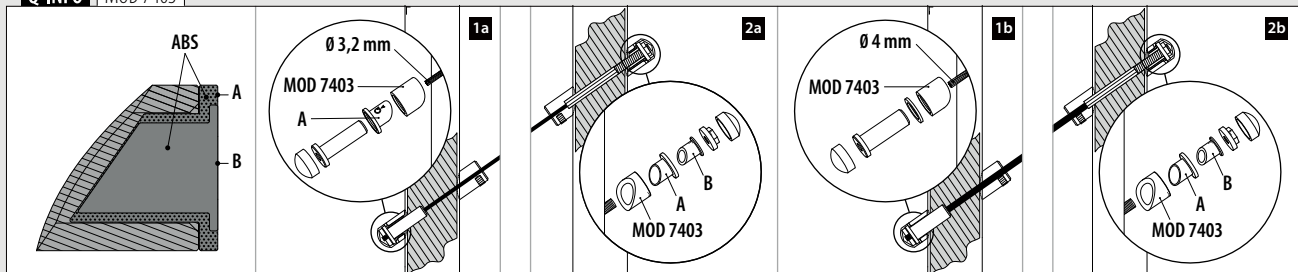
MOD 7403

304		Matt borstad
INDOOR	D	För vajer Ø
137403-042	42,4	3,2 - 4,0
316		Matt borstad
OUTDOOR		
147403-042	42,4	3,2 - 4,0

International Design Model Protection

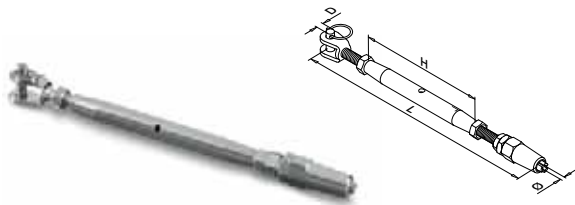
International Design Model Protection

Q-INFO MOD 7403



Fyllningar

Spännaffel



MOD 7250

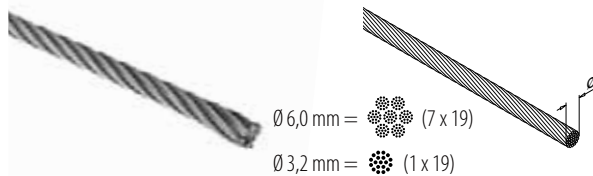
304		Matt borstad			
INDOOR	För vajer Ø	D	H	L	
137250-003	3,2	5	90	155 - 230	2
137250-006	6,0	9	125	270 - 325	2

316		Matt borstad			
OUTDOOR					
147250-003	3,2	5	90	155 - 230	2
147250-006	6,0	9	125	270 - 325	2



Fyllningar

Vajer



MOD 7900

304		Matt borstad	
INDOOR	Ø	L	
137900-003-10	3,2	L = 10 m	
137900-003-50	3,2	L = 50 m	
137900-003-01	3,2	L = 100 m	
137900-006-10	6,0	L = 10 m	
137900-006-50	6,0	L = 50 m	
137900-006-01	6,0	L = 100 m	

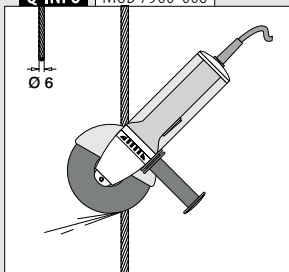
316		Matt borstad	
OUTDOOR			
147900-003-10	3,2	L = 10 m	
147900-003-50	3,2	L = 50 m	
147900-003-01	3,2	L = 100 m	
147900-006-10	6,0	L = 10 m	
147900-006-50	6,0	L = 50 m	
147900-006-01	6,0	L = 100 m	

Gäller endast så länge lagret räcker.

Q-INFO | MOD 7400

Använd alltid vajerstopp för att överföra belastning till nästa stolpe!

Q-INFO | MOD 7900-006



Q-INFO

Stålvajersax



MOD 7800

485

Fyllningar

Gaffel



MOD 7300

304		Matt borstad			
INDOOR	För vajer Ø	D	L		
137300-003	3,2	5	50	2	
137300-006	6,0	9	97	2	

316		Matt borstad			
OUTDOOR					
147300-003	3,2	5	50	2	
147300-006	6,0	9	97	2	



Fyllningar

Ögla



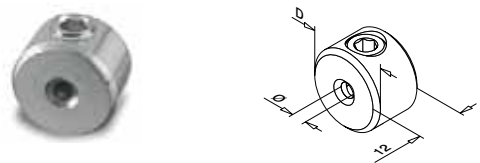
MOD 7350

304		Matt borstad			
INDOOR	d	Ø	För vajer Ø	L	
137350-619	M6	6	3,2	19	10
137350-130	M10	9	6,0	30	10

316		Matt borstad			
OUTDOOR					
147350-619	M6	6	3,2	19	10
147350-130	M10	9	6,0	30	10

Fyllningar

Vajerstopp



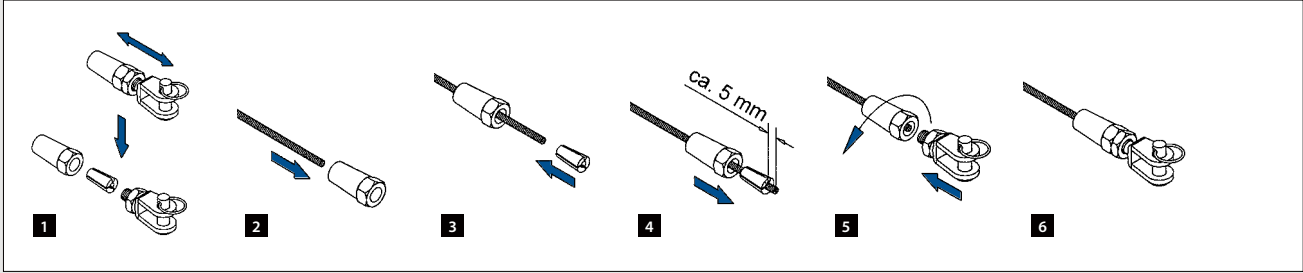
MOD 7400

304		Matt borstad		
INDOOR	För vajer Ø	D		
137400-003	3,2	18	6	
137400-006	6,0	20	6	

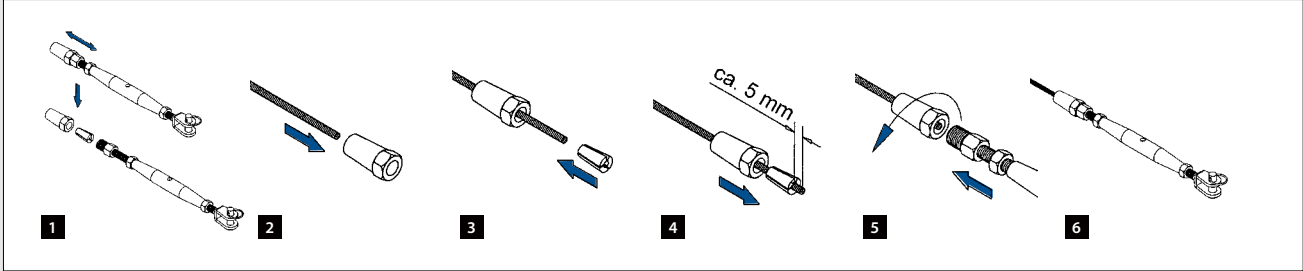
316		Matt borstad		
OUTDOOR				
147400-003	3,2	18	6	
147400-006	6,0	20	6	



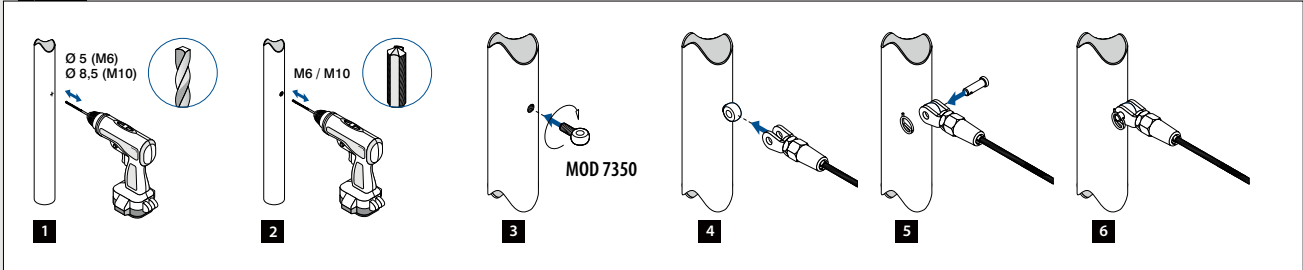
Q-INFO



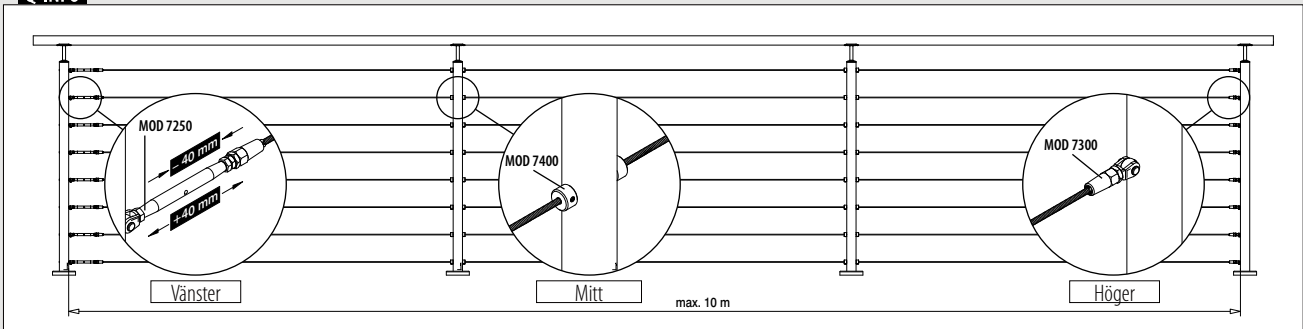
Q-INFO



Q-INFO

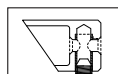
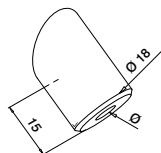


Q-INFO



Vajerstopp till diagonal installation

För platta rör



Neråt

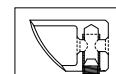
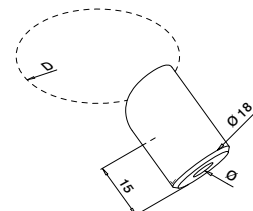
+/- 35°

MOD 7401

304 Matt borstad		
INDOOR	För vajer Ø	
137401-000-02	3,2	6
316 Matt borstad		
OUTDOOR	För vajer Ø	
147401-000-02	3,2	6



För runda rör



Neråt

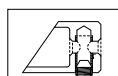
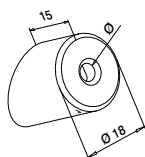
+/- 35°

MOD 7401

304 Matt borstad			
INDOOR	D	För vajer Ø	
137401-042-02	42,4	3,2	6
316 Matt borstad			
OUTDOOR	D	För vajer Ø	
147401-042-02	42,4	3,2	6



För platta rör



Uppåt

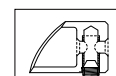
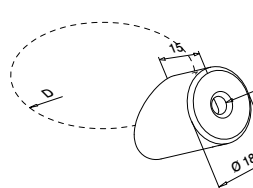
+/- 35°

MOD 7401

304 Matt borstad		
INDOOR	För vajer Ø	
137401-000-01	3,2	6
316 Matt borstad		
OUTDOOR	För vajer Ø	
147401-000-01	3,2	6



För runda rör



Uppåt

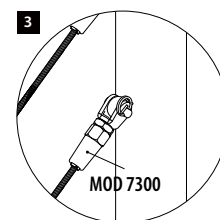
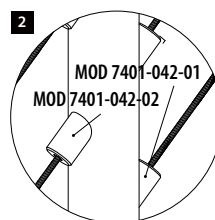
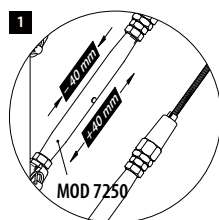
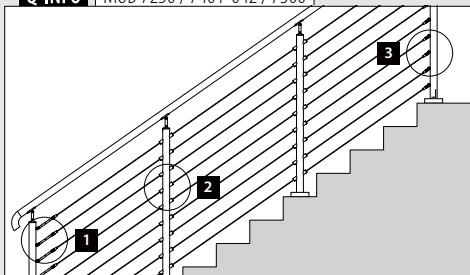
+/- 35°

MOD 7401

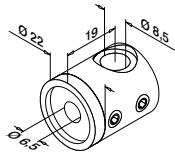
304 Matt borstad			
INDOOR	D	För vajer Ø	
137401-042-01	42,4	3,2	6
316 Matt borstad			
OUTDOOR	D	För vajer Ø	
147401-042-01	42,4	3,2	6



Q-INFO | MOD 7250 / 7401-042 / 7300



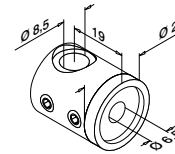
Vajerhållare



För platta rör
Vänster

MOD 7450

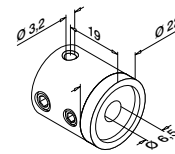
304	Matt borstad		
INDOOR			
137450-000-01	QS-15 472		4



För platta rör
Höger

MOD 7450

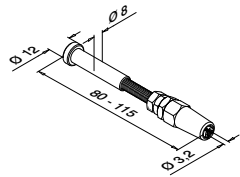
304	Matt borstad		
INDOOR			
137450-000-02	QS-15 472		4



För platta rör
Mitt

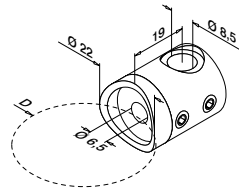
MOD 7450

304	Matt borstad		
INDOOR			
137450-000-00	QS-15 472		4



MOD 7500

304	Matt borstad		
INDOOR			
137500			4
316	Matt borstad		
OUTDOOR			
147500			4

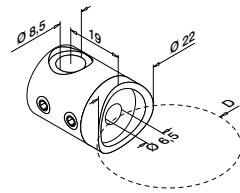


För runda rör
Vänster

MOD 7450

304	Matt borstad		
INDOOR	D		
137450-042-01	42,4	QS-15 472	4

316	Matt borstad		
OUTDOOR			
147450-042-01	42,4	QS-16 472	4

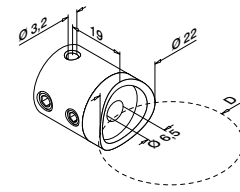


För runda rör
Höger

MOD 7450

304	Matt borstad		
INDOOR	D		
137450-042-02	42,4	QS-15 472	4

316	Matt borstad		
OUTDOOR			
147450-042-02	42,4	QS-16 472	4



För runda rör
Mitt

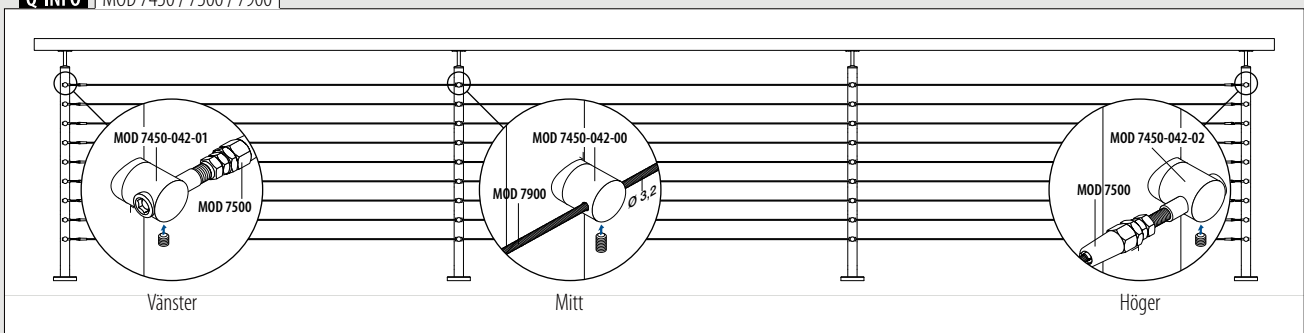
MOD 7450

304	Matt borstad		
INDOOR	D		
137450-042-00	42,4	QS-15 472	4

316	Matt borstad		
OUTDOOR			
147450-042-00	42,4	QS-16 472	4



Q-INFO | MOD 7450 / 7500 / 7900






Hitta all information om
nätfillningar online:



<https://q-ne.ws/QWeb23>

FYLLNINGAR - NÄT



Fyllningar

Vajer



Ø 6,0 mm =  (7 x 19)

MOD 7900

316	Matt borstad		
OUTDOOR	Ø		
147900-006-10	6,0	L = 10 m	
147900-006-50	6,0	L = 50 m	
147900-006-01	6,0	L = 100 m	

Fyllningar

Spännaffel



MOD 7260

316	Matt borstad				
OUTDOOR	Ø	H	L		
147260-006	6	125	340-360		2

Fyllningar

Adaptrar

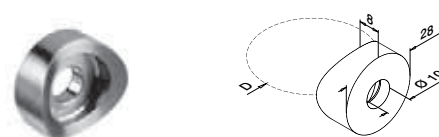
För platta rör



MOD 7723

316	Matt borstad		
OUTDOOR			
147723-000		12	

För runda rör



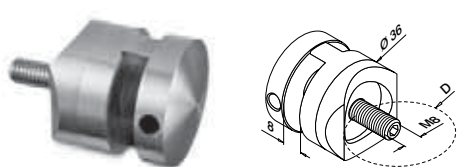
MOD 7723

316	Matt borstad		
OUTDOOR	D		
147723-042	42,4		12
147723-048	48,3		12

Fyllningar

Vajerhållare

För runda rör



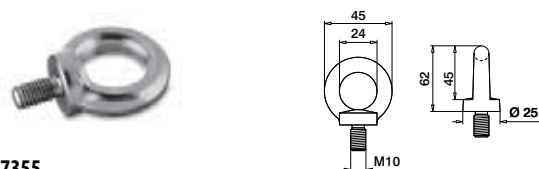
MOD 7356

316	Matt borstad		
OUTDOOR	D		
147356-042	42,4		2



Fyllningar

Ögla



MOD 7355

316	Matt borstad		
OUTDOOR			
147355-010			12

Tillbehör

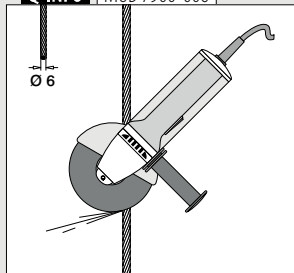
Buntband



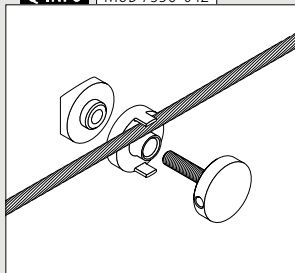
MOD 1050

Tillbehör	Q	L	
201050	Q-50	300	100

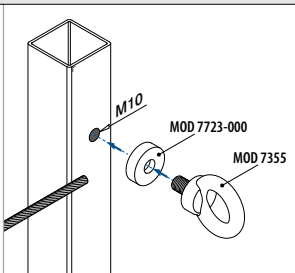
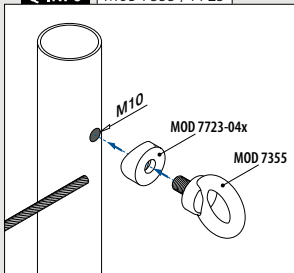
Q-INFO MOD 7900-006



Q-INFO MOD 7356-042

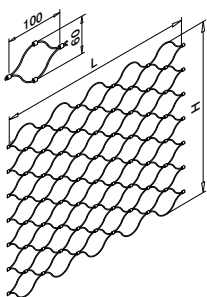


Q-INFO MOD 7355 / 7723



Fyllningar

Nät



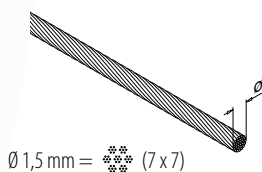
MOD 7910

316 Matt borstad

OUTDOOR	H	L	
147910-050-06	600	L = 5 m	
147910-100-06	600	L = 10 m	
147910-500-06	600	L = 50 m	
147910-050-08	800	L = 5 m	
147910-100-08	800	L = 10 m	
147910-500-08	800	L = 50 m	

Fyllningar

Vajer



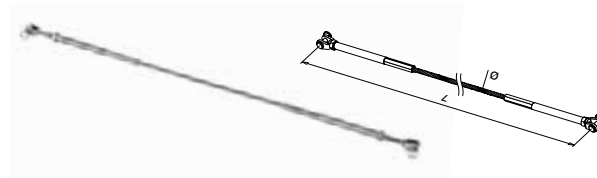
MOD 7911

316 Matt borstad

OUTDOOR	Ø	L	
147911-100	1,5	L = 10 m	
147911-500	1,5	L = 50 m	
147911-001	1,5	L = 100 m	

Fyllningar

Vajerskarv



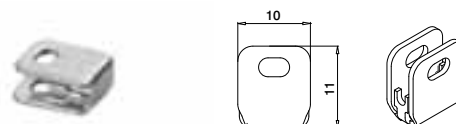
MOD 7780

316 Matt borstad

OUTDOOR	Ø	L	
147780	8	800	1

Fyllningar

Nätklämma



MOD 7810

316 Matt borstad

OUTDOOR	
147810	12

Fyllningar

Vertikal nätklämma



MOD 7820

316 Matt borstad

OUTDOOR	
147820	12

International Design Model Protection

Fyllningar

Skarvar



MOD 7830

316 Matt borstad

OUTDOOR	
147830	12

Q-INFO | MOD 7260 / 7810 / 7820


Nödvändigt antal

MOD 7260		Maximum 10 meter per Spänngaffel
MOD 7810		20 st behövs per meter (10 toppen \ 10 botten)
MOD 7820	H = 600 mm	10 st behövs vid varje slut
	H = 800 mm	13 st behövs vid varje slut






Hitta all information om
plåtfyllningar online:



q-ne.ws/lnfills23

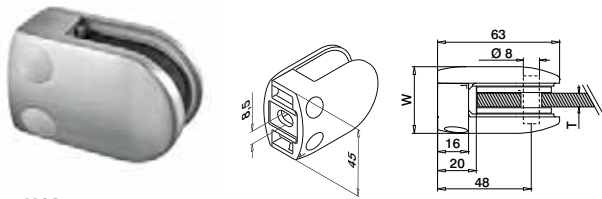
DELAR TILL

FYLLNINGAR - PLÅT



Plåtklämmor - MOD 2800

För platta rör



MOD 2800

304	Matt borstad				
INDOOR	W	T			
132800-000-12	34	Se MOD 5028	QS-26	474	4

304	Polerad				
INDOOR	W	T			
132800-000-10	34	Se MOD 5028	QS-26	474	4

SELL OUT

316	Matt borstad				
OUTDOOR	W	T			
142800-000-12	34	Se MOD 5028	QS-27	474	4

316	Polerad				
OUTDOOR	W	T			
142800-000-10	34	Se MOD 5028	QS-27	474	4

316	Black Line				
OUTDOOR	W	T			
142800-000-82	34	Se MOD 5028	QS-27	474	4

NEW

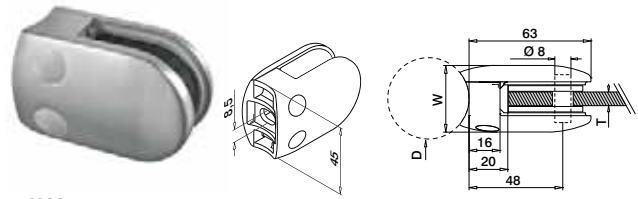
Zink						
INDOOR	W	T				
102800-000-...	36	Se MOD 5028	QS-28	474	4	

SELL OUT



International Design Model Protection

För runda rör



MOD 2800

304	Matt borstad				
INDOOR	D	W	T		
132800-042-12	42,4	34	Se MOD 5028	QS-47	474 4
132800-048-12	48,3	34	Se MOD 5028	QS-47	474 4

304	Polerad				
INDOOR	D	W	T		
132800-042-10	42,4	34	Se MOD 5028	QS-47	474 4
132800-048-10	48,3	34	Se MOD 5028	QS-47	474 4

SELL OUT

SELL OUT

316	Matt borstad				
OUTDOOR	D	W	T		
142800-042-12	42,4	34	Se MOD 5028	QS-45	474 4
142800-048-12	48,3	34	Se MOD 5028	QS-45	474 4

316	Polerad				
OUTDOOR	D	W	T		
142800-042-10	42,4	34	Se MOD 5028	QS-45	474 4
142800-048-10	42,4	34	Se MOD 5028	QS-45	474 4

NEW

Zink						
INDOOR	D	W	T			
102800-042-...	42,4	36	Se MOD 5028	QS-46	474 4	
102800-048-...	48,3	36	Se MOD 5028	QS-46	474 4	

SELL OUT

SELL OUT



International Design Model Protection

Gummiinlägg till plåtklämmor MOD 2800



2 styck per plåtklämma

MOD 5028

Tillbehör	T	
205028-02	2	8
205028-03	3	8
205028-04	4	8

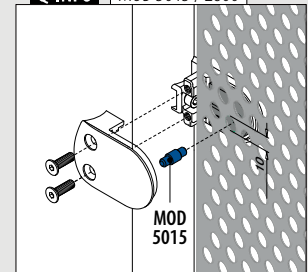
Gäller endast så länge lagret räcker.

Infästning säljes separat.

Q-INFO Zink MOD 2800 Ytor

00	17	19	82 RAL 9005	89 RAL 9005
Rå	Förkromad	Rostfri ståleffekt	Svart, matt, struktur	Svart, matt, slät
102800-000-00	102800-000-17	102800-000-19	102800-000-82	102800-000-89
102800-04x-00		102800-04x-19	102800-04x-82	102800-04x-89

Q-INFO MOD 5015 / 2800



Q-INFO 304 316 MOD 2800 Ytor

10	12	82 RAL 9005
Polerad	Matt borstad	Pulverlackerad
		Svart, matt, struktur

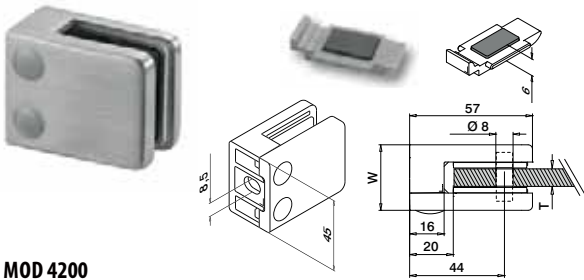
Q-INFO

00	RAL 00
	.00 ytbehandling är färdig för pulverlackering.

Plåtklämmor - MOD 4200

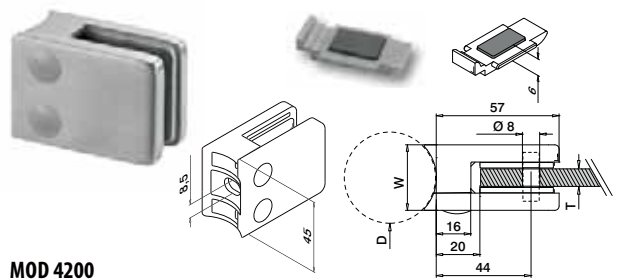
För platta rör

Säkerhetsbricka ingår



För runda rör

Säkerhetsbricka ingår



MOD 4200

304		Matt borstad					
INDOOR	W	T					
134200-000-12	28	Se MOD 5042	QS-26	474	4		
316		Matt borstad					
OUTDOOR		144200-000-12	28	Se MOD 5042	QS-27	474	4
316		Black Line					
OUTDOOR		144200-000-82	28	Se MOD 5042	QS-27	474	4
316		Polerad					
OUTDOOR		144200-000-10	28	Se MOD 5042	QS-27	474	4
Zink							
INDOOR		104200-000-...	30	Se MOD 5042	QS-28	474	4

MOD 4200

304		Matt borstad						
INDOOR	D	W	T					
134200-042-12	42,4	28	Se MOD 5042	QS-47	474	4		
134200-048-12	48,3	28	Se MOD 5042	QS-47	474	4		
304		Black Line						
INDOOR		134200-042-82	42,4	28	Se MOD 5042	QS-47	474	4
316		Matt borstad						
OUTDOOR		144200-042-12	42,4	28	Se MOD 5042	QS-45	474	4
144200-048-12	48,3	28	Se MOD 5042	QS-45	474	4		
316		Polerad						
OUTDOOR		144200-042-10	42,4	28	Se MOD 5042	QS-45	474	4
144200-048-10	48,3	28	Se MOD 5042	QS-45	474	4		
Zink								
INDOOR		104200-042-...	42,4	30	Se MOD 5042	QS-46	474	4
104200-048-...	48,3	30	Se MOD 5042	QS-46	474	4		



International Design
Model Protection




International Design
Model Protection

STOLPRÄCKESSYSTEM

FYLLNINGAR - PLÅT - PLÅTKLÄMMOR


Q-INFO 304 316 MOD 4200 Ytor

10



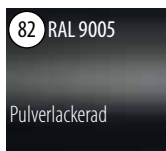
Polerad

12



Matt borstad

82



Svart, matt, struktur

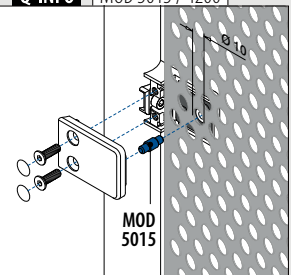
Q-INFO

00



.00 ytbehandling är färdig för pulverlackering.

Q-INFO MOD 5015 / 4200




Q-INFO Zink MOD 4200 Ytor

00




Rå

17



Förkromad

19



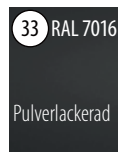
Rostfri ståleffekt

32



Vit, silkeslen, slät

33




Antracitgrå, matt, struktur

36




Aluminium vit, silkeslen, slät

82



Svart, matt, struktur

89



Svart, matt, slät



104200-000-00

104200-000-17

104200-000-19

104200-000-32

104200-000-33

104200-000-36

104200-000-82

104200-000-89



104200-04x-00

104200-04x-19

104200-042-82

104200-042-89

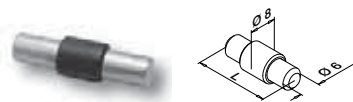
Gummiinlägg till plåtklämmor MOD 4200

2 styck per
plåtklämma

MOD 5042

Tillbehör		
	T	
205042-02	2	8
205042-03	3	8
205042-04	4	8

Säkerhetsstift

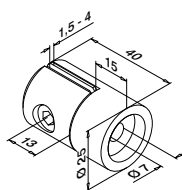
Alternativ användning
för MOD 4200

MOD 5015

Tillbehör		
	L	
205015-22	22	4

Plåtklämmor - MOD 0743

För platta rör

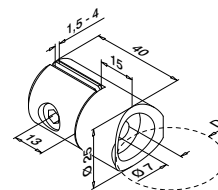


MOD 0743

304 Matt borstad		
INDOOR		
130743-000	QS-17 472	4



För runda rör



MOD 0743

304 Matt borstad		
INDOOR	D	
130743-042	42,4	QS-17 472 4
130743-048	48,3	QS-17 472 4





5

GLAS- FYLLNINGSG- FÄSTEN

Hitta ditt glasfyllningsfäste 423 - 430

Glasklämmor 430 - 442

Glasfäste 444 - 445

Glas skarvar 446 - 448

Gångjärn och dörrlås 448 - 449

Glasbeslag 451 - 453



GLAS-FÄSTE

444 - 445



Hitta all information om
glasklämmor online:



[https://q-ne.ws/
GlassClamps23](https://q-ne.ws/GlassClamps23)


GLAS- KLÄMMOR

430 - 442



GLAS SKARVAR

446 - 448



GLAS- BESLAG

451 - 453



GÅNGJÄRN OCH DÖRRLÅS

448 - 449

KRISTALLKLART, ABSOLUT SÄKERT

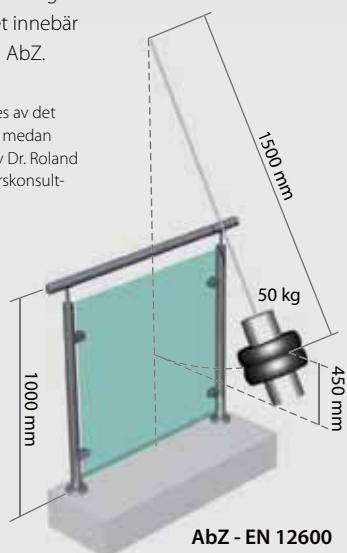
Även om man kanske tror att glas är ett ömtåligt material, så är det faktiskt extremt starkt. Det gör det till ett fantastiskt val för en räckesfyllning. Och om du kombinerar den med Q-railings mycket robusta glasfyllningsfästen så har du praktiskt taget ett oförstörbart räcke. Vi vet för att vi har provat! I vår interna testanläggning utsätter vi kontinuerligt våra produkter för rigorösa tester. Dessutom utförs omfattande tester av certifierade oberoende testinstitutioner och ledande myndigheter.

Därför kan du räkna med att våra glasklämmor – som testats enligt den internationella standarden EN-12600 – klarar dynamiska laster på upp till 50 kg. Detta gäller både om du kombinerar dem med härdat, laminerat glass eller enkelglas (6 - 21,52 mm). Båda alternativen är i enlighet med internationella DIN- och BS-standarder, och är godkända enligt AbZ.

CERTIFIERING

Våra glasklämmor har testats enligt DIN/EN 12600 normer, vilket innebär att de är godkända av tyska AbZ.

De tyska inomhustesterna utfördes av det Tekniska Universitetet i München, medan utomhustesterna genomfördes av Dr. Roland Ondras värenomerade ingenjörskonsult-firma och LGA i Würzburg.



SÄKERHETEN

Sidomonterad? Säkerheten först!

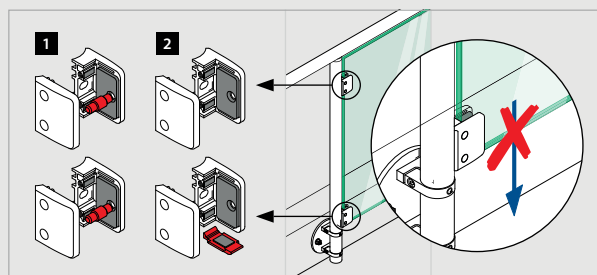
Använd säkerhetsstift eller säkerhetsbrickor.



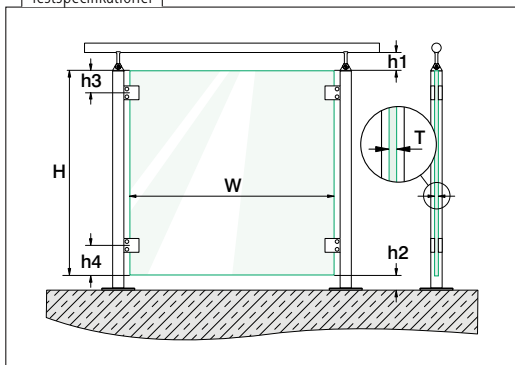
(MOD 5015)



(Ingår i MOD 2300, 2400, 2600, 4200)



Testspecifikationer



Dimensioner (mm)	min.	max.
W Glasbredd	500	Se tabell
T Glastjocklek	Se tabell	Se tabell
H Glashöjd	800	1000
h1 Avstånd räcke - glas	10	50 utan kantskydd 120 med kantskydd
h2 Avstånd golv - glas	10	50 utan kantskydd 120 med kantskydd
h3 Glasets överkant - centrum övre glasklämma	100 : MOD 2500, 2100, 2600, 2400 50 : MOD 2800 120 : MOD 4200	150
h4 Glasets nederkant - centrum nedre glasklämma	100 : MOD 2500, 2100, 2600, 2400 50 : MOD 2800 120 : MOD 4200	150

INDOOR

Glasklämma utan säkerhetsstift och utan säkerhetsbricka.

MOD 2700

304

Zink

Platt
eller rör
Ø 33,7 mm
Ø 42,4 mm

Typ av glas

	Mono / ESG-H*		
T (mm)	8		
W _{max} (mm)	1200		

MOD 2500

304

Zink

Platt
eller rör
Ø 42,4 mm
Ø 48,3 mm

Typ av glas

	VSG / TVG*					VSG / ESG*					Mono / ESG-H*		
T (mm)	8,76	9,52	10,76	11,52	12,76	8,76	9,52	10,76	11,52	12,76	8	10	12
W _{max} (mm)	1500	1500	1500	1500	1500	1500	1500	1500	1500	1500	1500	1500	1500

MOD 2800

304

Zink

Platt
eller rör
Ø 48,3 mm

Typ av glas

	VSG / SPG*	VSG / TVG*					VSG / ESG*					Mono / ESG-H*		
T (mm)	12,76	8,76	9,52	10,76	11,52	12,76	8,76	9,52	10,76	11,52	12,76	8	10	12
W _{max} (mm)	1500	1800	1800	1800	1800	1800	1800	1800	1800	1800	2000	1800	1800	1800

MOD 2100

304

Zink

Platt
eller rör
Ø 42,4 mm

Typ av glas

	VSG / ESG*					
T (mm)	8,76			9,52		
W _{max} (mm)	1200			1200		

MOD 4200

304

Zink

Platt
eller rör
Ø 42,4 mm
Ø 48,3 mm

Typ av glas

	VSG / SPG*	VSG / TVG*				VSG / ESG*				Mono / ESG-H*		
T (mm)	12,76	10,76	11,52	12,76	8,76	9,52	10,76	11,52	12,76	8	10	12
W _{max} (mm)	1600	1600	1600	1600	1800	1800	1800	1800	1800	1800 ¹ 2000 ²	1800	1800

¹ Zamak ² Rostfritt stål 304

MOD 2600

304

Zink

Platt
eller rör
Ø 42,4 mm
Ø 48,3 mm

Typ av glas

	VSG / TVG*				VSG / ESG*				Mono / ESG-H*		
T (mm)	8,76	10,76	11,52	12,76	8,76	10,76	11,52	12,76	8	10	12
W _{max} (mm)	1400	1600	1600	1600	1400	1600	1600	1600	1400	1600	1600

MOD 2400

304

Zink

Platt
eller rör
Ø 48,3 mm

Typ av glas

	VSG / SPG*				VSG / TVG*				VSG / ESG*				Mono / ESG-H*	
T (mm)	12,76	13,52	16,76	17,52	12,76	13,52	16,76	17,52	12,76	13,52	16,76	17,52	12	15
W _{max} (mm)	1500	1500	1500	1500	1500	1500	1500	1500	1600	1600	1600	1600	1600	1600



OUTDOOR

Möjlig bredd för användning av glas utomhus beroende på vindfaktor, glastyp och glastjocklek utan säkerhetsstift och utan säkerhetsbricka.

MOD 2500

316



Platt
eller rör
Ø 42,4 mm
Ø 48,3 mm

Vindtryck	Typ av glas T (mm)	VSG / TVG*		VSG / ESG*		Mono / ESG-H*	
		8,76	9,52	10,76	12,76	8	10
2,20 kN/m ²	W _{max} (mm)	-	-	-	-	800	800
1,60 kN/m ²		-	-	500	500	1000	1400
1,40 kN/m ²		-	-	500	500	1000	1400
1,04 kN/m ²		500	500	800	800	1400	1500
1,00 kN/m ²		500	500	1000	1000	1400	1500
0,64 kN/m ²		800	800	1200	1200	1500	1500

MOD 2800 / 4200

316



Platt
eller rör
Ø 42,4 mm
Ø 48,3 mm



Platt
eller rör
Ø 42,4 mm
Ø 48,3 mm

Vindtryck	Typ av glas T (mm)	VSG / SPG*			VSG / TVG*			VSG / ESG*			Mono / ESG-H*				
		12,76	8,76	9,52	10,76	11,52	12,76	8,76	9,52	10,76	11,52	12,76	8	10	12
2,20 kN/m ²	W _{max} (mm)	-	-	-	700	700	950	650	650	950	950	1100	1000	1500	1700
2,00 kN/m ²		-	-	-	700	700	1000	700	700	1000	1000	1200	1050	1600	1800
1,60 kN/m ²		-	-	-	800	800	1100	800	800	1100	1100	1200	1200	1600	1800
1,40 kN/m ²		-	600	600	900	900	1300	850	850	1200	1200	1400	1250	1600	1800
1,04 kN/m ²		-	700	700	1050	1050	1300	1000	1000	1300	1300	1400	1500	1700	1800
1,00 kN/m ²		-	700	700	1050	1050	1300	1000	1000	1300	1300	1400	1500	1700	1800
0,70 kN/m ²		-	900	900	1050	1050	1400	1100	1100	1400	1400	1500	1550	1700	1800

MOD 2600

316



Platt
eller rör
Ø 42,4 mm
Ø 48,3 mm

Vindtryck	Typ av glas T (mm)	VSG / TVG*				VSG / ESG*				Mono / ESG-H*		
		8,76	10,76	11,52	12,76	8,76	10,76	11,52	12,76	8	10	12
2,20 kN/m ²	W _{max} (mm)	-	-	-	500	500	800	800	800	800	1000	1400
1,60 kN/m ²		-	500	500	800	800	800	800	1000	1000	1400	1400
1,40 kN/m ²		-	800	800	800	800	1000	1000	1200	1200	1400	1400
1,04 kN/m ²		500	800	800	1000	800	1000	1000	1400	1400	1400	1400
1,00 kN/m ²		500	800	800	1000	800	1200	1200	1400	1400	1400	1400
0,64 kN/m ²		800	1000	1000	1200	1200	1400	1400	1400	1400	1400	1400

MOD 2400

316



Platt
eller rör
Ø 48,3 mm

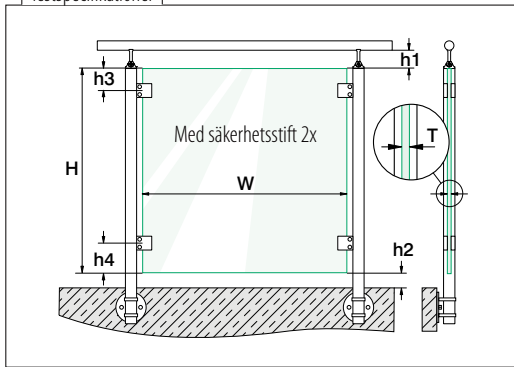
Vindtryck	Typ av glas T (mm)	VSG / SPG*				VSG / TVG*				VSG / ESG*				Mono / ESG-H*	
		12,76	13,52	16,76	17,52	12,76	13,52	16,76	17,52	12,76	13,52	16,76	17,52	12	16
2,20 kN/m ²	W _{max} (mm)	500	500	800	800	500	500	1000	1000	500	500	1000	1000	1400	1600
1,60 kN/m ²		500	500	1000	1000	800	800	1200	1200	800	800	1200	1200	1500	1600
1,40 kN/m ²		800	800	1000	1000	800	800	1200	1200	800	800	1400	1400	1600	1600
1,04 kN/m ²		800	800	1200	1200	1000	1000	1500	1500	1200	1200	1600	1600	1600	1600
1,00 kN/m ²		1000	1000	1200	1200	1000	1000	1500	1500	1200	1200	1600	1600	1600	1600
0,64 kN/m ²		1200	1200	1500	1500	1500	1500	1500	1500	1500	1500	1600	1600	1600	1600

* VSG: Laminerat säkerhetsglas
Mono: Glas i en panel

SPG: Flytglas
TVG: Värme förstärkt glas

ESG: Härdat säkerhetsglas
ESG-H: Härdat säkerhetsglas, värmetestat härdat glas

Testspecifikationer



Dimensioner (mm)	min.	max.
W Glasbredd	500	Se tabell
T Glastjocklek	Se tabell	Se tabell
H Glashöjd	800	1000
h1 Avstånd räcke - glas	10	50 utan kantskydd 120 med kantskydd
h2 Avstånd golv - glas	10	50 utan kantskydd 120 med kantskydd
h3 Glasets överkant - centrum övre glasklämma	150 : MOD 2500 / MOD 2400 50 : MOD 2800 120 : MOD 4200	150
h4 Glasets nederkant - centrum nedre glasklämma	150 : MOD 2500 / MOD 2400 50 : MOD 2800 120 : MOD 4200	150

INDOOR



Glasklämma med säkerhetsstift och utan säkerhetsbricka.

MOD 2500

304

Zink

Platt
eller rör
Ø 42,4 mm
Ø 48,3 mm

Typ av glas	VSG / ESG*
T (mm)	12,76
W _{max} (mm)	1600

MOD 2800

304

Zink

Platt
eller rör
Ø 42,4 mm
Ø 48,3 mm

Typ av glas	VSG / TVG*					VSG / ESG*					Mono / ESG-H*		
T (mm)	8,76	9,52	10,76	11,52	12,76	8,76	9,52	10,76	11,52	12,76	8	10	12
W _{max} (mm)	1800	1800	1800	1800	1800	1800	1800	1800	1800	1800	1800	1800	1800

MOD 4200

304

Zink

Platt
eller rör
Ø 42,4 mm
Ø 48,3 mm

Typ av glas	VSG / SPG*		VSG / TVG*			VSG / ESG*					Mono / ESG-H*		
T (mm)	12,76	10,76	11,52	12,76	8,76	9,52	10,76	11,52	12,76	8	10	12	
W _{max} (mm)	1500	1600	1600	1600	1800	1800	1800	1800	1800	1800 ¹ 2000 ²	1800	1800	1800

¹ Zamak ² Rostfritt stål 304

MOD 2400

304

Zink

Platt
eller rör
Ø 48,3 mm

Typ av glas	VSG / ESG*				Mono / ESG-H*	
T (mm)	12,76	13,52	16,76	17,52	12	15
W _{max} (mm)	1600	1600	1600	1600	1600	1600

* VSG: Laminerat säkerhetsglas
Mono: Glas i en panelSPG: Flytglas
TVG: Värme förstärkt glasESG: Härdat säkerhetsglas
ESG-H: Härdat säkerhetsglas, värmetestat härdat glas



OUTDOOR



Möjlig bredd för användning av glas utomhus beroende på vindfaktor, glastyp och glastjocklek med säkerhetsstift och utan säkerhetsbricka.

MOD 2500

316



Platt
eller rör
Ø 42,4 mm
Ø 48,3 mm

Vindtryck	Typ av glas T (mm)	VSG / ESG*
2,20 kN/m ²	W _{max} (mm)	12,76
2,00 kN/m ²		1100
1,60 kN/m ²		1200
1,40 kN/m ²		1200
1,04 kN/m ²		1400
1,00 kN/m ²		1400
0,70 kN/m ²		1500

MOD 2800 / 4200

316



Platt
eller rör
Ø 42,4 mm
Ø 48,3 mm



Platt
eller rör
Ø 42,4 mm
Ø 48,3 mm

Vindtryck	Typ av glas T (mm)	VSG / TVG*					VSG / ESG*					Mono / ESG-H*		
		8,76	9,52	10,76	11,52	12,76	8,76	9,52	10,76	11,52	12,76	8	10	12
2,20 kN/m ²	W _{max} (mm)	-	-	700	700	950	650	650	950	950	1100	1000	1500	1700
2,00 kN/m ²		-	-	700	700	1000	700	700	1000	1000	1200	1050	1600	1800
1,60 kN/m ²		-	-	800	800	1100	800	800	1100	1100	1200	1200	1600	1800
1,40 kN/m ²		600	600	900	900	1300	850	850	1200	1200	1400	1250	1600	1800
1,04 kN/m ²		700	700	1050	1050	1300	1000	1000	1300	1300	1400	1500	1700	1800
1,00 kN/m ²		700	700	1050	1050	1300	1000	1000	1300	1300	1400	1500	1700	1800
0,70 kN/m ²	900	900	1050	1050	1400	1100	1100	1400	1400	1500	1550	1700	1800	

MOD 2400

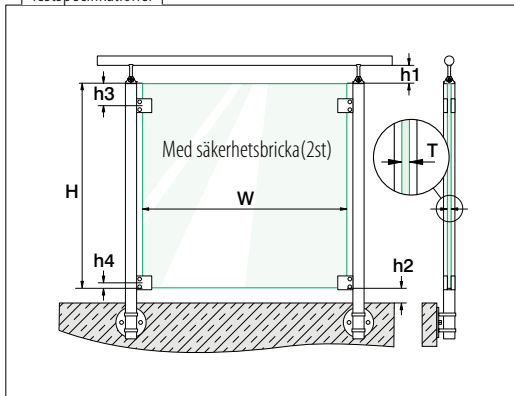
316



Platt
eller rör
Ø 48,3 mm

Vindtryck	Typ av glas T (mm)	VSG / ESG*				Mono / ESG-H*	
		12,76	13,52	16,76	17,52	12	15
2,20 kN/m ²	W _{max} (mm)	500	500	1000	1000	1400	1600
1,60 kN/m ²		800	800	1200	1200	1500	1600
1,40 kN/m ²		800	800	1400	1400	1600	1600
1,04 kN/m ²		1200	1200	1600	1600	1600	1600
1,00 kN/m ²		1200	1200	1600	1600	1600	1600
0,64 kN/m ²		1500	1500	1600	1600	1600	1600

Testspecifikationer



Dimensioner (mm)		min.	max.
W	Glasbredd	500	Se tabell
T	Glastjocklek	Se tabell	Se tabell
H	Glashöjd	800	1000
h1	Avstånd räcke - glas	10	50 utan kantskydd 120 med kantskydd
h2	Avstånd golv - glas	10	50 utan kantskydd 120 med kantskydd
h3	Glasets överkant - centrum övre glasklämma	100 : MOD 2600, 2400 120 : MOD 4200	150
h4	Glasets nederkant - centrum nedre glasklämma	29 : MOD 2400 22 : MOD 2600 16,5 : MOD 4200	29 : MOD 2400 22 : MOD 2600 16,5 : MOD 4200

INDOOR

Glasklämma utan säkerhetsstift och med säkerhetsbricka.

MOD 4200

304

Zink

Platt
eller rör
Ø 42,4 mm
Ø 48,3 mm

Typ av glas T (mm)	VSG / SPG*		VSG / TVG*		VSG / ESG*				Mono / ESG-H*			
	12,76	10,76	11,52	12,76	8,76	9,52	10,76	11,52	12,76	8	10	12
W _{max} (mm)	1600	1600	1600	1600	1800	1800	1800	1800	1800 ¹ 2000 ²	1800	1800	1800

¹ Zamak ² Rostfritt stål 304

MOD 2600

304

Platt
eller rör
Ø 42,4 mm
Ø 48,3 mm

Typ av glas T (mm)	VSG / ESG*				Mono / ESG-H*		
	8,76	10,76	11,52	12,76	8	10	12
W _{max} (mm)	1400	1400	1400	1400	1400	1400	1400

MOD 2400

304

Zink

Platt
eller rör
Ø 48,3 mm

Typ av glas T (mm)	VSG / TVG*				VSG / ESG*				Mono / ESG-H*	
	12,76	13,52	16,76	17,52	12,76	13,52	16,76	17,52	12	15
W _{max} (mm)	1500	1500	1500	1500	1600	1600	1600	1600	1600	1600

* VSG: Laminerat säkerhetsglas
Mono: Glas i en panelSPG: Flytglas
TVG: Värme förstärkt glasESG: Härdat säkerhetsglas
ESG-H: Härdat säkerhetsglas, värmetestat härdat glas



OUTDOOR



Möjlig bredd för användning av glas utomhus beroende på vindfaktor, glastyp och glastjocklek utan säkerhetsstift och med säkerhetsbricka.

MOD 4200

316


Platt
eller rör
Ø 42,4 mm
Ø 48,3 mm

Vindtryck	Typ av glas T (mm)	VSG / TVG*					VSG / ESG*					Mono / ESG-H*		
		8,76	9,52	10,76	11,52	12,76	8,76	9,52	10,76	11,52	12,76	8	10	12
2,20 kN/m ²	W _{max} (mm)	-	-	700	700	1000	650	650	950	950	1100	1000	1500	1700
2,00 kN/m ²		-	-	750	750	1050	700	700	1000	1000	1300	1050	1600	1800
1,60 kN/m ²		-	-	850	850	1200	800	800	1100	1100	1300	1200	1600	1800
1,40 kN/m ²		600	600	950	950	1300	850	850	1200	1200	1500	1250	1600	1800
1,04 kN/m ²		700	700	1100	1100	1300	1000	1000	1400	1400	1500	1500	1700	1800
1,00 kN/m ²		700	700	1100	1100	1300	1000	1000	1400	1400	1500	1500	1700	1800
0,70 kN/m ²	900	900	1100	1100	1400	1050	1050	1500	1500	1600	1550	1700	1800	

MOD 2600

316


Platt
eller rör
Ø 42,4 mm
Ø 48,3 mm

Vindtryck	Typ av glas T (mm)	VSG / ESG*				Mono / ESG-H*		
		8,76	10,76	11,52	12,76	8	10	12
2,20 kN/m ²	W _{max} (mm)	500	800	800	800	800	1000	1400
1,60 kN/m ²		800	800	800	1000	1000	1400	1400
1,40 kN/m ²		800	1000	1000	1200	1200	1400	1400
1,04 kN/m ²		800	1000	1000	1400	1400	1400	1400
1,00 kN/m ²		800	1200	1200	1400	1400	1400	1400
0,64 kN/m ²		1200	1400	1400	1400	1400	1400	1400

MOD 2400

316


Platt
eller rör
Ø 48,3 mm

Vindtryck	Typ av glas T (mm)	VSG / TVG*				VSG / ESG*				Mono / ESG-H*	
		12,76	13,52	16,76	17,52	12,76	13,52	16,76	17,52	12	15
2,20 kN/m ²	W _{max} (mm)	500	500	500	500	500	500	1000	1000	1400	1600
1,60 kN/m ²		500	500	800	800	800	800	1200	1200	1500	1600
1,40 kN/m ²		500	500	1000	1000	800	800	1400	1400	1600	1600
1,04 kN/m ²		800	800	1200	1200	1200	1200	1500	1500	1600	1600
1,00 kN/m ²		800	800	1200	1200	1200	1200	1500	1500	1600	1600
0,64 kN/m ²		1500	1500	1500	1500	1500	1500	1600	1600	1600	1600

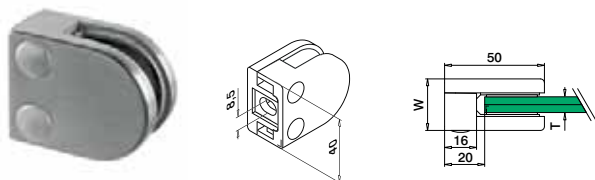
GLASFYLLNINGSFÄSTEN – GLASTJOCKLEKAR

		Enkelglas						Laminerat glas													
		Glastjocklek (mm)						Glastjocklek (mm)													
		6	8	10	12	15	19	6,76	8,38	8,76	9,52	10,76	11,52	12,76	13,52	16,76	17,52	20,76	21,52	25,52	
Glasklämmor	MOD 2700	431	■	■	■			■		■		■									
	MOD 2500	432	■	■	■	■		■		■	■	■	■	■							
	MOD 2800	433	■	■	■	■				■	■	■	■	■							
	MOD 4200	434 - 435	■	■	■	■		■	■	■	■	■	■	■							
	MOD 2100	436	■	■	■			■		■	■										
	MOD 2600	437		■	■	■				■		■	■	■							
	MOD 2400	438				■	■				■		■	■	■	■	■				
	MOD 2300	439				■	■	■			■		■	■	■	■	■	■	■	■	
	MOD 4400/4600	440		■	■					■		■									
	MOD 5100/5200	441		■	■					■		■									
	MOD 2900	442		■	■	■				■		■			■						
Glasfäste	MOD 5500	444		■	■	■				■		■	■	■	■						
	MOD 5501	445		■	■	■				■		■	■	■	■						
Glas skarvar	MOD 2870/2880/2890	446	■	■	■	■				■	■	■	■	■		■	■	■	■		
	MOD 4270/4280/4290	447	■	■	■	■		■	■	■	■	■	■	■		■	■	■	■	■	
	MOD 0742	448					■	■						■	■	■	■	■	■		
Gångjärn och dörrlås	MOD 0283/0281	449	■	■	■	■		■	■	■	■	■	■	■							
	MOD 0284/0282	448	■	■	■	■		■	■	■	■	■	■	■							
Glasbeslag	MOD 0754	451		■	■	■	■		■	■	■	■	■	■	■	■	■				
	MOD 0746	452	■	■	■	■	■	■	■	■	■	■	■	■	■	■	■				
	MOD 0740	452	■	■	■	■	■	■	■	■	■	■	■	■	■	■	■				
	MOD 0755	452	■	■	■	■		■	■	■	■	■	■	■							
	MOD 0747/1747	453		■	■	■	■		■	■	■	■	■	■	■	■	■	■	■	■	■

Q-railings sortiment omfattar glasfyllningsfästerna med olika ytbehandlingar. Se alternativen och motsvarande koder för produkter i zink, rostfritt stål och aluminium på sidan 7.

Glasklämmor - MOD 2700

För platta rör



MOD 2700

304

Matt borstad

INDOOR	W	T		
132700-000-12	26	Se MOD 5027	QS-26	474 4

316

Matt borstad

OUTDOOR	W	T		
142700-000-12	26	Se MOD 5027	QS-27	474 4

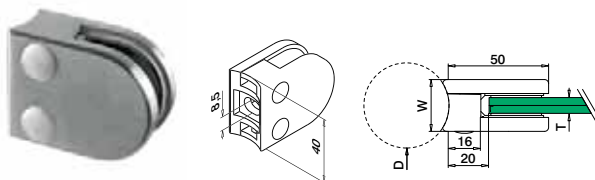
Zink

INDOOR

SELL OUT	W	T		
102700-000-...	28	Se MOD 5027	QS-28	474 4



För runda rör



MOD 2700

304

Matt borstad

INDOOR	D	W	T		
132700-033-12	33,7	26	Se MOD 5027	QS-47	474 4
132700-042-12	42,4	26	Se MOD 5027	QS-47	474 4

316

Matt borstad

OUTDOOR	D	W	T		
142700-033-12	33,7	26	Se MOD 5027	QS-45	474 4
142700-042-12	42,4	26	Se MOD 5027	QS-45	474 4

Zink

INDOOR

SELL OUT	D	W	T		
102700-033-...	33,7	28	Se MOD 5027	QS-46	474 4
102700-042-...	42,4	28	Se MOD 5027	QS-46	474 4



Gummiinlägg till MOD 2700

2 styck per
glasklämma

MOD 5027

Tillbehör

För enkelglas	T	
205027-06	6	8
205027-08	8	8
205027-10	10	8

För laminerat glas

205027-07	6,76	8
205027-09	8,76	8
205027-11	10,76	8

SELL OUT

Gäller endast så länge lagret räcker.

Infästning säljes separat.

Q-INFO

00


.00 ytbehandling är färdig för
pulverlackering.

Q-INFO


Zink

MOD 2700


Ytor



Rå



Förokromad



Rostfri ståleffekt



102700-000-00

102700-000-17

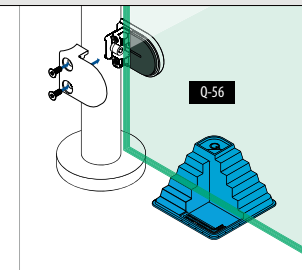
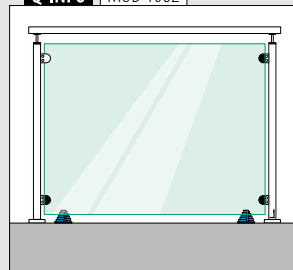
102700-000-19



102700-0xx-19

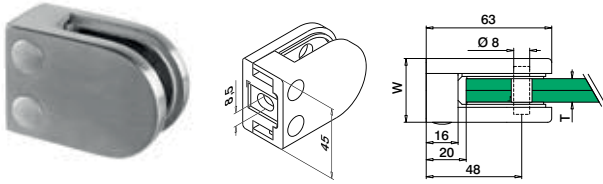
Q-INFO

MOD 1062



Glasklämmor - MOD 2500

För platta rör



MOD 2500

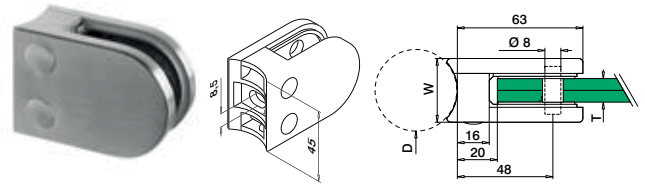
304		Matt borstad			
INDOOR	W	T			
132500-000-12	30	Se MOD 5025	QS-26	474	4
316		Matt borstad			
OUTDOOR					
142500-000-12	30	Se MOD 5025	QS-27	474	4
316		Polerad			
OUTDOOR					
142500-000-10	30	Se MOD 5025	QS-27	474	4
316		Black Line			
OUTDOOR					
142500-000-82	30	Se MOD 5025	QS-27	474	4
Zink		INDOOR			
102500-000-...	32	Se MOD 5025	QS-28	474	4

NEW

SELL OUT



För runda rör



MOD 2500

304		Matt borstad			
INDOOR	D	W	T		
132500-042-12	42,4	30	Se MOD 5025	QS-47	474 4
132500-048-12	48,3	30	Se MOD 5025	QS-47	474 4
316		Matt borstad			
OUTDOOR					
142500-042-12	42,4	30	Se MOD 5025	QS-45	474 4
142500-048-12	48,3	30	Se MOD 5025	QS-45	474 4
316		Polerad			
OUTDOOR					
142500-042-10	42,4	30	Se MOD 5025	QS-45	474 4
142500-048-10	48,3	30	Se MOD 5025	QS-45	474 4
Zink		INDOOR			
102500-042-...	42,4	32	Se MOD 5025	QS-46	474 4
102500-048-...	48,3	32	Se MOD 5025	QS-46	474 4

SELL OUT

SELL OUT



Gummiinlägg till MOD 2500

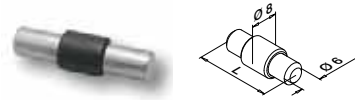


2 styck per glasklämma

MOD 5025

Tillbehör		
För enkelglas	T	
205025-06	6	8
205025-08	8	8
205025-10	10	8
205025-12	12	8
För laminerat glas		
205025-07	6,76	8
205025-09	8,76	8
205025-44	9,52	8
205025-11	10,76	8
205025-54	11,52	8
205025-13	12,76	8

Säkerhetsstift



Alternativ användning för MOD 2500


MOD 5015

Tillbehör		
	L	
205015-25	25	4


SELL OUT

Gäller endast så länge lagret räcker.

Q-INFO 316 MOD 2500 Ytor



Polerad



Matt borstad



Svart, matt, struktur

Q-INFO Zink MOD 2500 Ytor



Rå



Förkromad



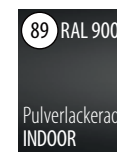
Rostfri ståleffekt



Vit, silkeslen, slät



Svart, matt, struktur



Svart, matt, slät



102500-000-00

102500-000-17

102500-000-19

102500-000-32

102500-000-82

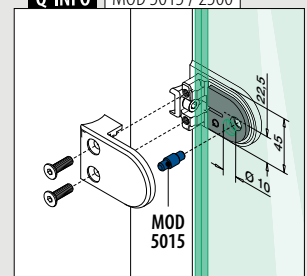
102500-000-89



102500-04x-00

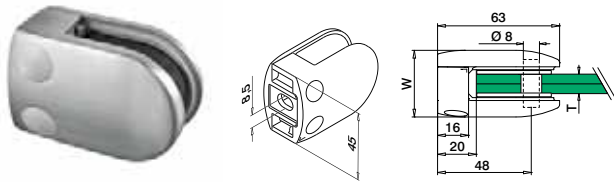
102500-04x-19

Q-INFO MOD 5015 / 2500



Glasklämmor - MOD 2800

För platta rör



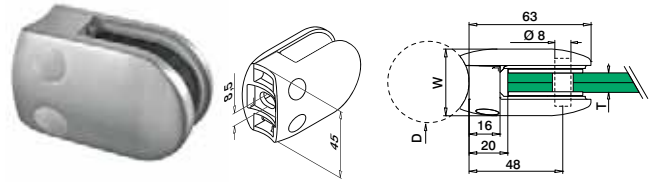
MOD 2800

304		Matt borstad			
INDOOR	W	T			
132800-000-12	34	Se MOD 5028	QS-26	474	4
304		Polerad			
INDOOR	W	T			
132800-000-10	34	Se MOD 5028	QS-26	474	4
316		Matt borstad			
OUTDOOR	W	T			
142800-000-12	34	Se MOD 5028	QS-27	474	4
316		Polerad			
OUTDOOR	W	T			
142800-000-10	34	Se MOD 5028	QS-27	474	4
316		Black Line			
OUTDOOR	W	T			
142800-000-82	34	Se MOD 5028	QS-27	474	4
Zink					
INDOOR	W	T			
102800-000-...	36	Se MOD 5028	QS-28	474	4



International Design Model Protection

För runda rör



MOD 2800

304		Matt borstad			
INDOOR	D	W	T		
132800-042-12	42,4	34	Se MOD 5028	QS-47	474 4
132800-048-12	48,3	34	Se MOD 5028	QS-47	474 4
304		Polerad			
INDOOR	D	W	T		
132800-042-10	42,4	34	Se MOD 5028	QS-47	474 4
132800-048-10	48,3	34	Se MOD 5028	QS-47	474 4
316		Matt borstad			
OUTDOOR	D	W	T		
142800-042-12	42,4	34	Se MOD 5028	QS-45	474 4
142800-048-12	48,3	34	Se MOD 5028	QS-45	474 4
316		Polerad			
OUTDOOR	D	W	T		
142800-042-10	42,4	34	Se MOD 5028	QS-45	474 4
142800-048-10	42,4	34	Se MOD 5028	QS-45	474 4
Zink					
INDOOR	D	W	T		
102800-042-...	42,4	36	Se MOD 5028	QS-46	474 4
102800-048-...	48,3	36	Se MOD 5028	QS-46	474 4



International Design Model Protection

Gummiinlägg till MOD 2800



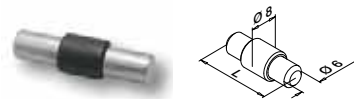
2 styck per glasklämma

MOD 5028

Tillbehör		
För enkelglas	T	
205028-06	6	8
205028-08	8	8
205028-10	10	8
205028-12	12	8
För laminerat glas		
205028-09	8,76	8
205028-44	9,52	8
205028-11	10,76	8
205028-54	11,52	8
205028-13	12,76	8

Tillbehör

Säkerhetsstift



Alternativ användning för MOD 2800

MOD 5015

Tillbehör		L	
205015-22		22	4

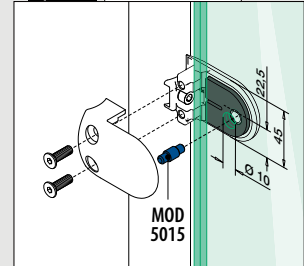
Q-INFO | 304 | 316 | MOD 2800 | Ytor

10 Polerad	12 Matt borstad	82 RAL 9005 Pulverlackerad Svart, matt, struktur
---------------	--------------------	--

Q-INFO | Zink | MOD 2800 | Ytor

00 Rå	17 Förkromad	19 Rostfri ståleffekt INDOOR	82 RAL 9005 Pulverlackerad Svart, matt, struktur	89 RAL 9005 Pulverlackerad INDOOR Svart, matt, slät
102800-000-00	102800-000-17	102800-000-19	102800-000-82	102800-000-89
102800-04x-00		102800-04x-19	102800-04x-82	102800-04x-89

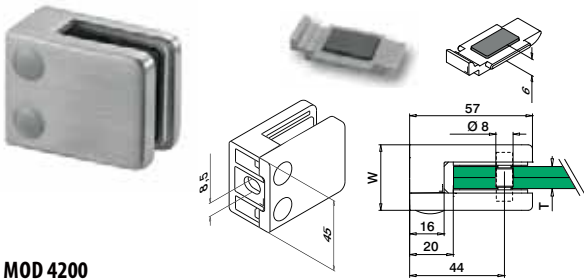
Q-INFO | MOD 5015 / 2800



Glasklämmor - MOD 4200

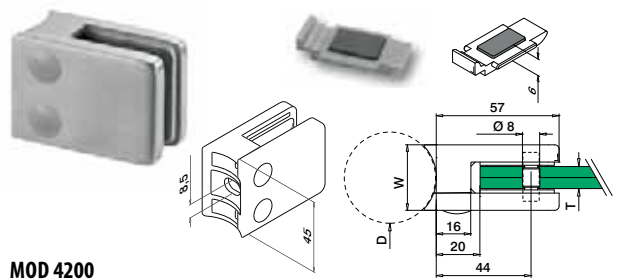
För platta rör

Säkerhetsbricka ingår



För runda rör

Säkerhetsbricka ingår



MOD 4200

304	Matt borstad				
INDOOR	W	T			
134200-000-12	28	Se MOD 5042	QS-26	474	4
316	Matt borstad				
OUTDOOR					
144200-000-12	28	Se MOD 5042	QS-27	474	4
316	Polerad				
OUTDOOR					
144200-000-10	28	Se MOD 5042	QS-27	474	4
316	Black Line				
OUTDOOR					
144200-000-82	28	Se MOD 5042	QS-27	474	4
Zink	INDOOR				
104200-000-...	30	Se MOD 5042	QS-28	474	4

MOD 4200

304	Matt borstad				
INDOOR	D	W	T		
134200-042-12	42,4	28	Se MOD 5042	QS-47	474 4
134200-048-12	48,3	28	Se MOD 5042	QS-47	474 4
304	Black Line				
INDOOR					
134200-042-82	42,4	28	Se MOD 5042	QS-47	474 4
316	Matt borstad				
OUTDOOR					
144200-042-12	42,4	28	Se MOD 5042	QS-45	474 4
144200-048-12	48,3	28	Se MOD 5042	QS-45	474 4
316	Polerad				
OUTDOOR					
144200-042-10	42,4	28	Se MOD 5042	QS-45	474 4
144200-048-10	48,3	28	Se MOD 5042	QS-45	474 4
Zink	INDOOR				
104200-042-...	42,4	30	Se MOD 5042	QS-46	474 4
104200-048-...	48,3	30	Se MOD 5042	QS-46	474 4

NEW

NEW

SELL OUT

SELL OUT

SELL OUT




International Design Model Protection



International Design Model Protection


Q-INFO | 304 | 316 | MOD 4200 | Ytor

10




Polerad

12



Matt borstad

82 RAL 9005



Svart, matt, struktur

Q-INFO

00



.00 ytbehandling är färdig för pulverlackering.



Q-INFO



418

MOD 4200 är också tillgänglig som plåthållare


Q-INFO | Zink | MOD 4200 | Ytor

00




Rå

17



Förkromad

19



Rostfri ståleffekt

32 RAL 9016



Vit, silkeslen, slät

33 RAL 7016



Antracitgrå, matt, struktur

36 RAL 9006



Aluminium vit, silkeslen, slät

82 RAL 9005



Svart, matt, struktur

89 RAL 9005



Svart, matt, slät



104200-000-00

104200-000-17

104200-000-19

104200-000-32

104200-000-33

104200-000-36

104200-000-82

104200-000-89



104200-04x-00

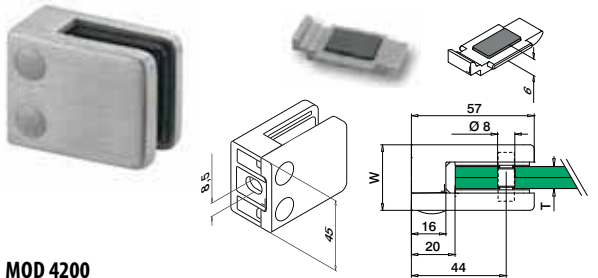
104200-04x-19

104200-042-82

104200-042-89

Glasklämmor - MOD 4200

För platta rör



Säkerhetsbricka ingår

MOD 4200

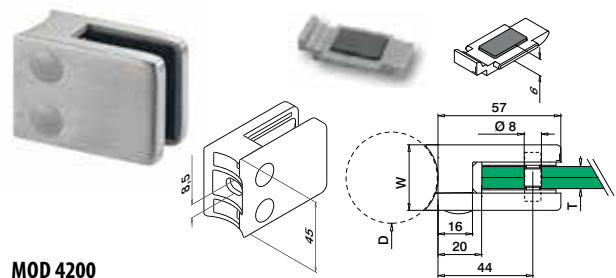
Aluminium

INDOOR	W	T		
164200-000-...	30	Se MOD 5042	QS-26	474 4

NEW



För runda rör



Säkerhetsbricka ingår

MOD 4200

Aluminium

INDOOR	D	W	T		
164200-042-...	42,4	30	Se MOD 5042	QS-47	474 4
164200-048-...	48,3	30	Se MOD 5042	QS-47	474 4

NEW



Gummiinlägg till MOD 4200

2 styck per
glasklämma

MOD 5042

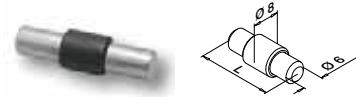
Tillbehör

För enkelglas	T	
205042-06	6	8
205042-08	8	8
205042-10	10	8
205042-12	12	8

För laminerat glas

205042-07	6,76	8
205042-41	8,38	8
205042-09	8,76	8
205042-44	9,52	8
205042-11	10,76	8
205042-54	11,52	8
205042-13	12,76	8

Säkerhetsstift

Alternativ användning
för MOD 4200


MOD 5015

Tillbehör

	L	
205015-22	22	4

Q-INFO Aluminium MOD 4200 Ytor

00




Rå

32



Vit, silkeslen, slät


33

Antracitgrå,
matt, slät


36

Aluminium vit,
silkeslen, slät

82

Svart, matt,
struktur

89



Svart, matt, slät



164200-000-00

164200-000-32

164200-000-33

164200-000-36

164200-000-82

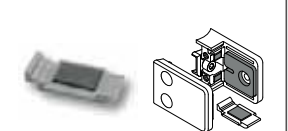
164200-000-89



164200-04x-00

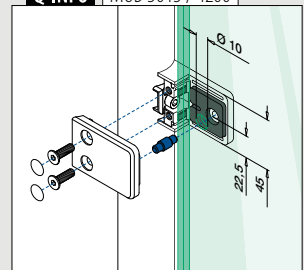
164200-04x-82

Q-INFO



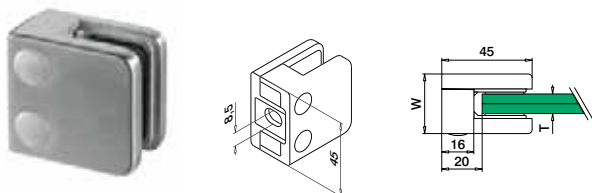
Placera en säkerhetsplatta i glasklämman istället för att använda ett säkerhetsstift. Dina kostnader minskar eftersom du då slipper borra i glasset.

Q-INFO MOD 5015 / 4200



Glasklämmor - MOD 2100

För platta rör



MOD 2100

304	Matt borstad			
INDOOR	W	T		
132100-000-12	27	Se MOD 5021	QS-26	474 4

304	Black Line			
INDOOR				
132100-000-82	27	Se MOD 5021	QS-26	474 4

NEW

316	Matt borstad			
OUTDOOR				
142100-000-12	27	Se MOD 5021	QS-27	474 4



MOD 2100 testad för INDOOR

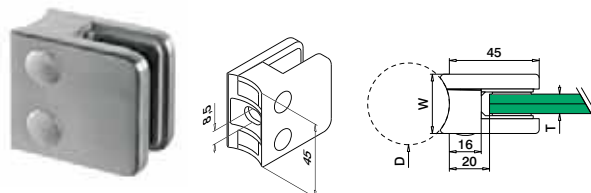
MOD 2100

Zink				
INDOOR	W	T		
102100-000-...	29	Se MOD 5021	QS-28	474 4

SELL OUT



För runda rör



MOD 2100

304	Matt borstad			
INDOOR	D	W	T	
132100-042-12	42,4	27	Se MOD 5021	QS-47 474 4

316	Matt borstad			
OUTDOOR				
142100-042-12	42,4	27	Se MOD 5021	QS-45 474 4



MOD 2100 testad för INDOOR

MOD 2100

Zink				
INDOOR	D	W	T	
102100-042-...	42,4	29	Se MOD 5021	QS-46 474 4

SELL OUT



Gummiinlägg till MOD 2100

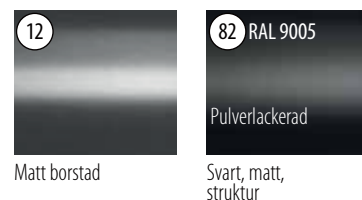


MOD 5021

Tillbehör		
För enkelglas	T	
205021-06	6	8
205021-08	8	8
205021-10	10	8

För laminerat glas		
205021-07	6,76	8
205021-09	8,76	8
205021-44	9,52	8

Q-INFO 304 316 Ytor



Q-INFO Zink MOD 2100 Ytor

00	17	19	32 RAL 9016	82 RAL 9005	89 RAL 9005
Rå	Förkromad	Rostfri ståleffekt	Pulverlackerad INDOOR	Pulverlackerad	Pulverlackerad INDOOR
102100-000-00	102100-000-17	102100-000-19	102100-000-32	102100-000-82	102100-000-89
102100-042-00		102100-042-19			

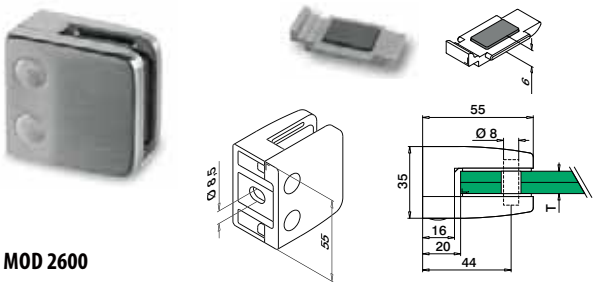
Q-INFO



Glasklämmor - MOD 2600

För platta rör

Säkerhetsbricka ingår



MOD 2600

304 Matt borstad

INDOOR

T

SELL OUT	132600-000-12	Se MOD 5026	QS-26	474	4
----------	---------------	-------------	-------	-----	---

316 Matt borstad

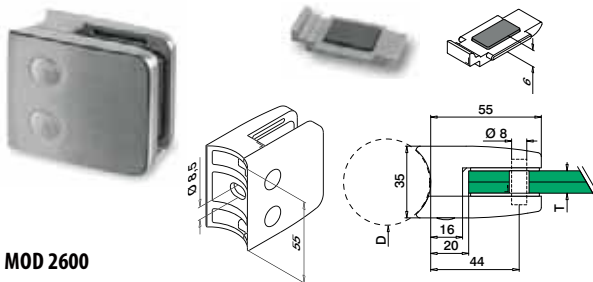
OUTDOOR

SELL OUT	142600-000-12	Se MOD 5026	QS-27	474	4
----------	---------------	-------------	-------	-----	---



För runda rör

Säkerhetsbricka ingår



MOD 2600

304 Matt borstad

INDOOR

D

T

SELL OUT	132600-042-12*	42,4	Se MOD 5026	QS-47	474	4
----------	----------------	------	-------------	-------	-----	---

SELL OUT	132600-048-12	48,3	Se MOD 5026	QS-47	474	4
----------	---------------	------	-------------	-------	-----	---

316 Matt borstad

OUTDOOR

SELL OUT	142600-042-12*	42,4	Se MOD 5026	QS-45	474	4
----------	----------------	------	-------------	-------	-----	---

SELL OUT	142600-048-12	48,3	Se MOD 5026	QS-45	474	4
----------	---------------	------	-------------	-------	-----	---

SELL OUT	142600-060-12	60,3	Se MOD 5026	QS-45	474	4
----------	---------------	------	-------------	-------	-----	---



Gummiinlägg till MOD 2600



2 styck per glasklämma

MOD 5026

Tillbehör

För enkelglas

T



SELL OUT	205026-08	8	8
SELL OUT	205026-10	10	8
SELL OUT	205026-12	12	8

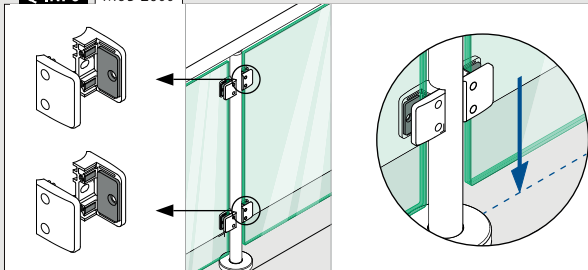
För laminerat glas

SELL OUT	205026-09	8,76	8
SELL OUT	205026-11	10,76	8
SELL OUT	205026-54	11,52	8
SELL OUT	205026-13	12,76	8

Gäller endast så länge lagret räcker.

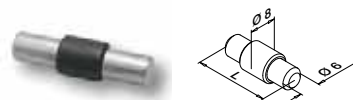
Infästning säljes separat.

Q-INFO MOD 2600



Tillbehör

Säkerhetsstift



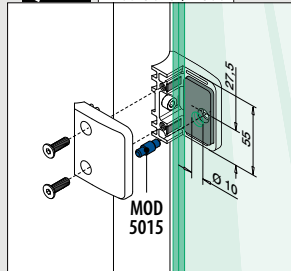
Alternativ användning för MOD 2600

MOD 5015

Tillbehör

	L	
205015-25	25	4

Q-INFO MOD 5015 / 2600



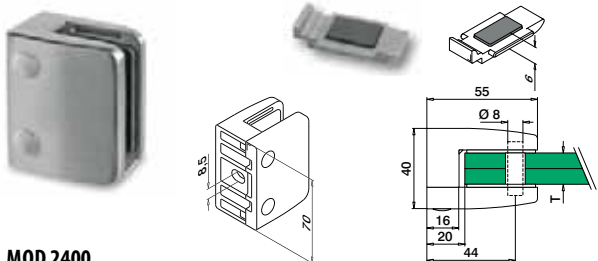
Q-INFO



Glasklämmor - MOD 2400

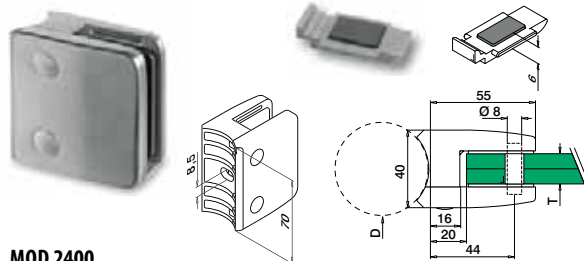
För platta rör

Säkerhetsbricka ingår



För runda rör

Säkerhetsbricka ingår



MOD 2400

304 Matt borstad

INDOOR **T**

SELL OUT	132400-000-12	Se T i MOD 5024	QS-26	474	4
----------	---------------	-----------------	-------	-----	---

304 Polerad

INDOOR

SELL OUT	132400-000-10	Se T i MOD 5024	QS-26	474	4
----------	---------------	-----------------	-------	-----	---

316 Matt borstad

OUTDOOR

SELL OUT	142400-000-12	Se T i MOD 5024	QS-27	474	4
----------	---------------	-----------------	-------	-----	---

316 Polerad

OUTDOOR

SELL OUT	142400-000-10	Se T i MOD 5024	QS-27	474	4
----------	---------------	-----------------	-------	-----	---

Zink

INDOOR

SELL OUT	102400-000-...	Se T i MOD 5024	QS-28	474	4
----------	----------------	-----------------	-------	-----	---



Gummiinlägg till MOD 2400



2 styck per glasklämma

MOD 5024

Tillbehör

För enkelglas **T**

SELL OUT	205024-12	12	8
SELL OUT	205024-15	15	8

För laminerat glas

SELL OUT	205024-44	9,52	8
SELL OUT	205024-54	11,52	8
SELL OUT	205024-13	12,76	8
SELL OUT	205024-64	13,52	8
SELL OUT	205024-17	16,76	8
SELL OUT	205024-18	17,52	8

Q-INFO **Zink** Ytor

00	19
Rå	INDOOR Rostfri ståleffekt
102400-000-00	102400-000-19
102400-048-00	

MOD 2400

304 Matt borstad

INDOOR **D** **T**

SELL OUT	132400-048-12	48,3	Se T i MOD 5024	QS-47	474	4
----------	---------------	------	-----------------	-------	-----	---

316 Matt borstad

OUTDOOR

SELL OUT	142400-048-12	48,3	Se T i MOD 5024	QS-45	474	4
----------	---------------	------	-----------------	-------	-----	---

Zink

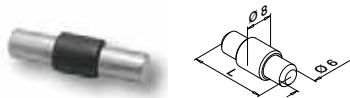
INDOOR

SELL OUT	102400-048-...	48,3	Se T i MOD 5024	QS-46	474	4
----------	----------------	------	-----------------	-------	-----	---



Tillbehör

Säkerhetsstift



Alternativ användning för MOD 2400

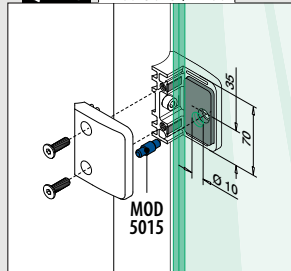
MOD 5015

Tillbehör

	L	
205015-24	30	4

SELL OUT Gäller endast så länge lagret räcker.


Q-INFO MOD 5015 / 2400



Q-INFO

Placera en säkerhetsplatta i glasklämmans istället för att använda ett säkerhetsstift. Dina kostnader minskar eftersom du då slipper borra i glaset.

Q-INFO **304** **316**



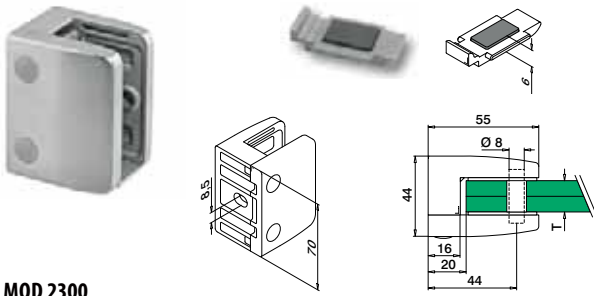
Q-INFO

00 RAL **00**
.00 ytbehandling är färdig för pulverlackering.

Glasklämmor - MOD 2300

För platta rör + väggmontering

Säkerhetsbricka ingår



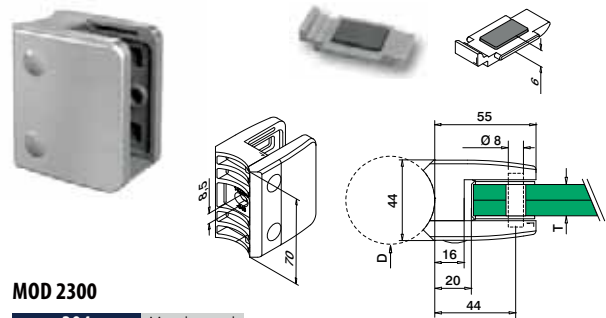
MOD 2300

	304	Matt borstad			
INDOOR	T				
NEW 132300-000-12		Se T i MOD 5023	QS-26	474	4
OUTDOOR	T	Matt borstad			
142300-000-12		Se T i MOD 5023	QS-27	474	4



För runda rör

Säkerhetsbricka ingår



MOD 2300

	304	Matt borstad			
INDOOR	D	T			
132300-048-12	48,3	Se T i MOD 5023	QS-47	474	4
OUTDOOR	T	Matt borstad			
142300-048-12	48,3	Se T i MOD 5023	QS-45	474	4

NEW

Gummiinlägg till MOD 2300



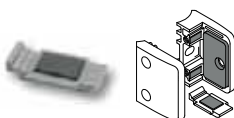
2 styck per glasklämma

MOD 5023

	Tillbehör		
För enkelglas	T		
NEW 205023-12	12		8
NEW 205023-15	15		8
205023-19	19		8
För laminerat glas			
NEW 205023-44	9,52		8
NEW 205023-54	11,52		8
NEW 205023-13	12,76		8
NEW 205023-64	13,52		8
NEW 205023-17	16,76		8
NEW 205023-18	17,52		8
205023-21	20,76		8
205023-22	21,52		8

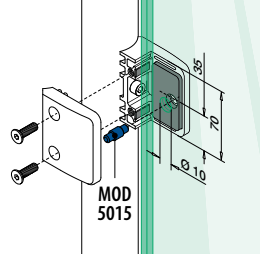
Infästning säljes separat.

Q-INFO

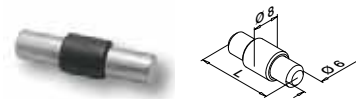


Placera en säkerhetsplatta i glasklämman istället för att använda ett säkerhetsstift. Dina kostnader minskar eftersom du då slipper borra i glaset.

Q-INFO MOD 5015 / 2300



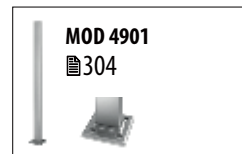
Säkerhetsstift



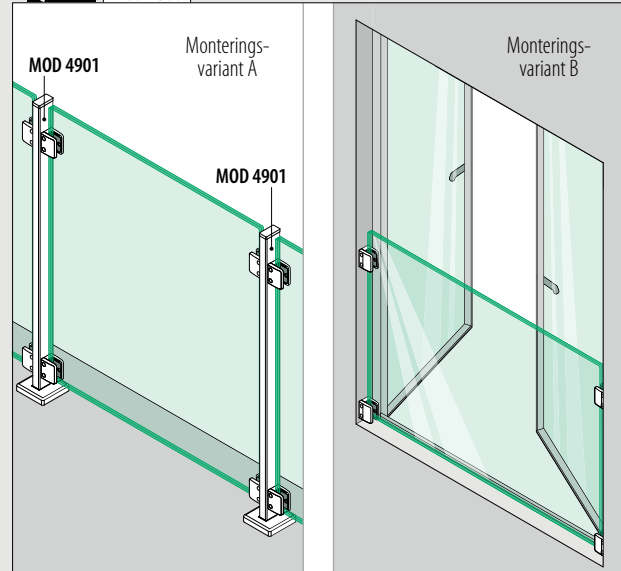
Alternativ användning för MOD 2300

MOD 5015

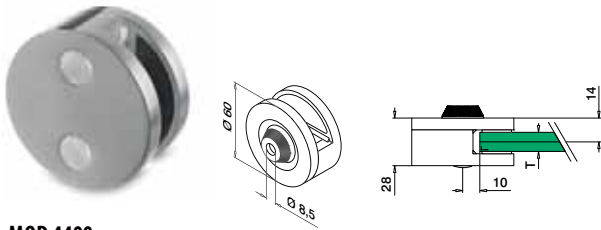
	Tillbehör		
	L		
205015-23	34		4



Q-INFO MOD 2300



Glasklämmor - MOD 4400 / 4600

**MOD 4400****304** Matt borstad**INDOOR****T**

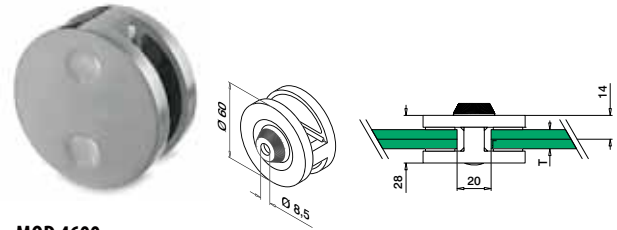
134400-12	Se T i MOD 5044	QS-47 474	4
-----------	-----------------	-----------	---

316 Matt borstad**OUTDOOR**

144400-12	Se T i MOD 5044	QS-45 474	4
-----------	-----------------	-----------	---

Zink Rostfri ståleffekt**OUTDOOR**

SELL OUT 104400-20	Se T i MOD 5044	QS-46 474	4
---------------------------	-----------------	-----------	---

**MOD 4600****304** Matt borstad**INDOOR****T**

134600-12	Se T i MOD 5044	QS-47 474	4
-----------	-----------------	-----------	---

316 Matt borstad**OUTDOOR**

144600-12	Se T i MOD 5044	QS-45 474	4
-----------	-----------------	-----------	---

Zink Rostfri ståleffekt**OUTDOOR**

SELL OUT 104600-20	Se T i MOD 5044	QS-46 474	4
---------------------------	-----------------	-----------	---



Adaptrar till MOD 4400 / 4600

För platta rör

**MOD 0723****304** Matt borstad**INDOOR**

130723-000-12	4
---------------	---

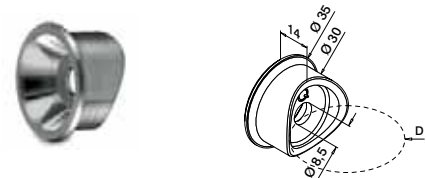
316 Matt borstad**OUTDOOR**

140723-000-12	4
---------------	---

Zink Rostfri ståleffekt**OUTDOOR**

SELL OUT 100723-000	4
----------------------------	---

För runda rör

**MOD 0723****304** Matt borstad**INDOOR**

130723-042-12	42,4	4
---------------	------	---

SELL OUT 130723-048-12	48,3	4
-------------------------------	------	---

316 Matt borstad**OUTDOOR**

140723-042-12	42,4	4
---------------	------	---

140723-048-12	48,3	4
---------------	------	---

Zink Rostfri ståleffekt**OUTDOOR**

SELL OUT 100723-042	42,4	4
----------------------------	------	---

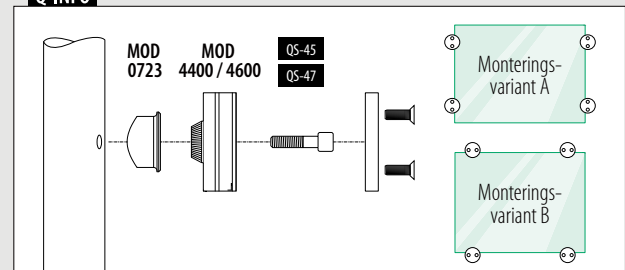
Gummiinlägg till MOD 4400 / 4600

2 styck för MOD 4400,
4 styck för MOD 4600**MOD 5044****Tillbehör**

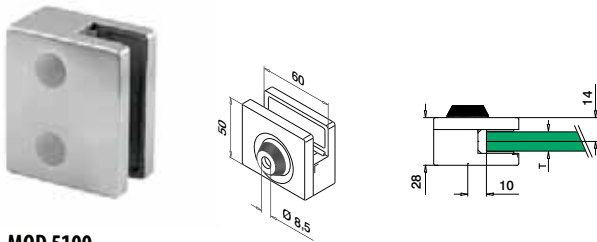
För enkelglas	T	
205044-08	8	8
205044-10	10	8
205044-12	12	8

För laminerat glas

205044-09	8,76	8
205044-11	10,76	8
205044-13	12,76	8

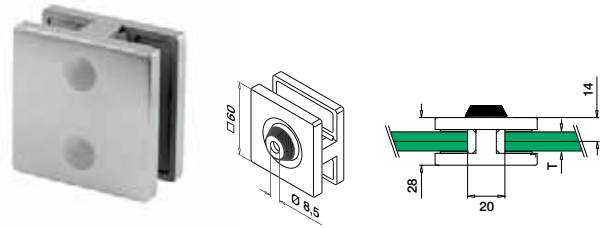
SELL OUT Gäller endast så länge lagret räcker.**Q-INFO**

Glasklämmor - MOD 5100 / 5200



MOD 5100

304	Matt borstad			
INDOOR	T			
135100-12	Se T i MOD 5051	QS-47	474	4
316	Matt borstad			
OUTDOOR				
145100-12	Se T i MOD 5051	QS-45	474	4



MOD 5200

304	Matt borstad			
INDOOR	T			
135200-12	Se T i MOD 5051	QS-47	474	4
316	Matt borstad			
OUTDOOR				
145200-12	Se T i MOD 5051	QS-45	474	4



Adaptrar till MOD 5100 / 5200



MOD 0723

304	Matt borstad		
INDOOR			
130723-000-12			4
316	Matt borstad		
OUTDOOR			
140723-000-12			4



MOD 0723

304	Matt borstad		
INDOOR	D		
130723-042-12	42,4		4
130723-048-12	48,3		4
316	Matt borstad		
OUTDOOR			
140723-042-12	42,4		4
140723-048-12	48,3		4

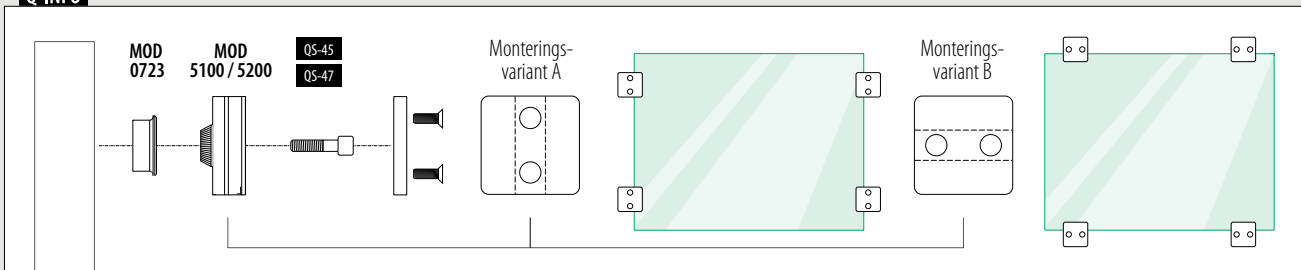
Gummiinlägg till MOD 5100 / 5200



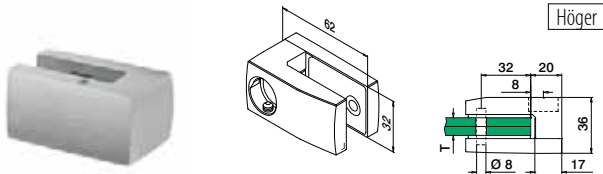
MOD 5051

Tillbehör			
För enkelglas	T		
205051-08	8		8
205051-10	10		8
För laminerat glas			
205051-09	8,76		8
205051-11	10,76		8
205051-13	12,76		8

Q-INFO



Glasklämmor - MOD 2900



Höger

MOD 2900

316 Matt borstad

OUTDOOR

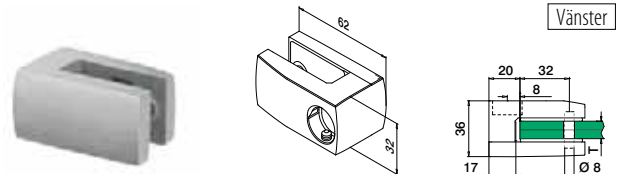
T



SELL OUT	142900-01-12	Se T i MOD 5029	2
----------	--------------	-----------------	---



International Design Model Protection



Vänster

MOD 2900

316 Matt borstad

OUTDOOR

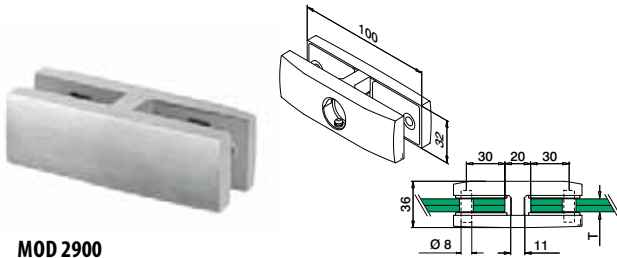
T



SELL OUT	142900-02-12	Se T i MOD 5029	2
----------	--------------	-----------------	---



International Design Model Protection



MOD 2900

316 Matt borstad

OUTDOOR

T



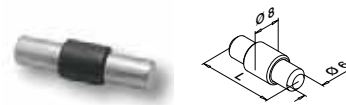
SELL OUT	142900-00-12	Se T i MOD 5029	2
----------	--------------	-----------------	---



International Design Model Protection

Tillbehör

Säkerhetsstift



Alternativ användning för MOD 2900

MOD 5015

Tillbehör

L



205015-22	22	4
-----------	----	---

Adaptrar till MOD 2900

För platta rör



MOD 0785

316 Matt borstad

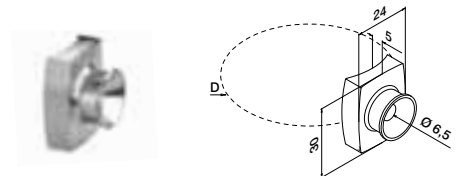
OUTDOOR



140785-000-12	QS-16 472	4
---------------	-----------	---



För runda rör



MOD 0785

316 Matt borstad

OUTDOOR

D



140785-042-12	42,4	QS-16 472	4
---------------	------	-----------	---

140785-048-12	48,3	QS-16 472	4
---------------	------	-----------	---



Fyllningar

Gumminlägg till MOD 2900



2 styck per glasklämma,
4 styck för MOD 142900-00-12

MOD 5029

Tillbehör

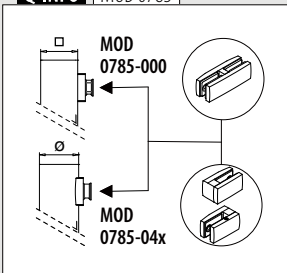
För enkelglas	T		
---------------	---	--	--

SELL OUT	205029-08	8	4
SELL OUT	205029-10	10	4
SELL OUT	205029-12	12	4

För laminerat glas

SELL OUT	205029-09	8,76	4
SELL OUT	205029-11	10,76	4
SELL OUT	205029-13	12,76	4
SELL OUT	205029-64	13,52	4

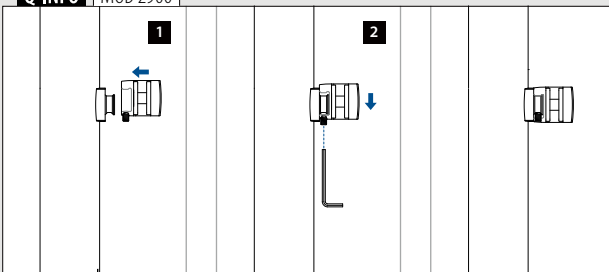
Q-INFO MOD 0785



Infästning säljes separat.

SELL OUT Gäller endast så länge lagret räcker.

Q-INFO MOD 2900

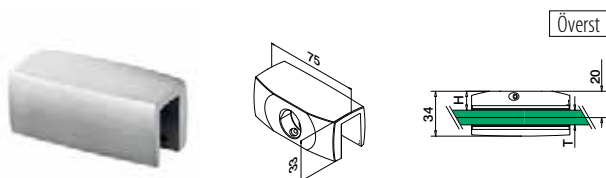




MOD 5500

 Q-railing

Glasfäste - MOD 5500

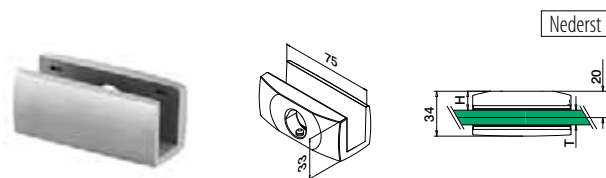


MOD 5500

316	Matt borstad			
OUTDOOR	T	H		
145500-01-12	Se T i MOD 5055	Se H i MOD 5055	2	



International Design Model Protection



MOD 5500

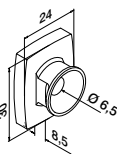
316	Matt borstad			
OUTDOOR	T	H		
145500-02-12	Se T i MOD 5055	Se H i MOD 5055	2	



International Design Model Protection

Adaptrar till MOD 5500

För platta rör

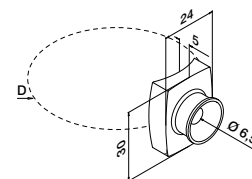


MOD 0785

316	Matt borstad		
OUTDOOR			
140785-000-12	QS-16 472	4	



För runda rör



MOD 0785

316	Matt borstad		
OUTDOOR	D		
140785-042-12	42,4	QS-16 472	4
140785-048-12	48,3	QS-16 472	4



Gummiinlägg

1 styck per
glasklämma

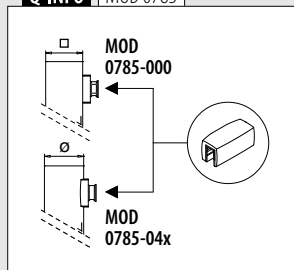
MOD 5055

Tillbehör			
För enkelglas	T	H	
205055-08	8	15,5	2
205055-10	10	14,5	2
205055-12	12	13,5	2

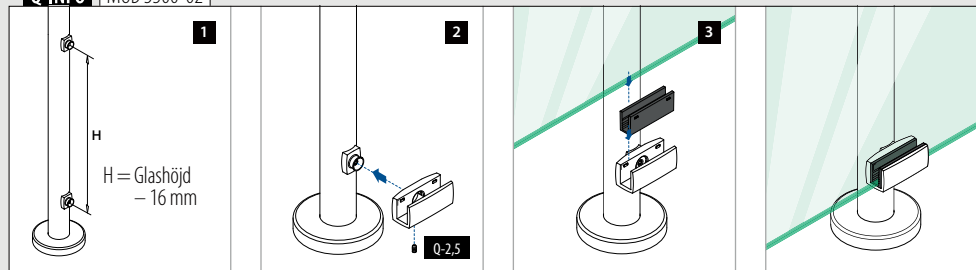
För laminerat glas

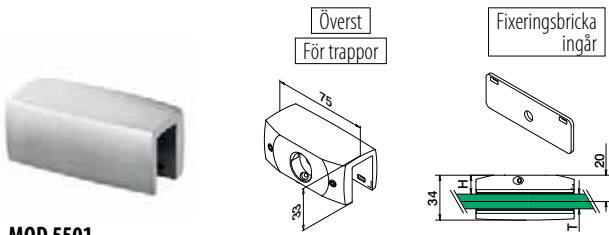
205055-08	8,76	15	2
205055-10	10,76	14,5	2
205055-54	11,52	14	2
205055-12	12,76	13,5	2
205055-64	13,52	13	2

Q-INFO MOD 0785



Q-INFO MOD 5500-02



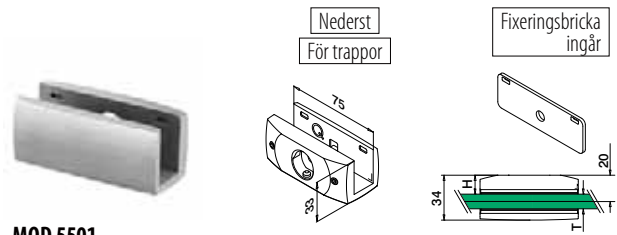


MOD 5501

316	Matt borstad			
OUTDOOR	T	H		
145501-01-12	Se T i MOD 5055	Se H i MOD 5055	2	



International Design Model Protection



MOD 5501

316	Matt borstad			
OUTDOOR	T	H		
145501-02-12	Se T i MOD 5055	Se H i MOD 5055	2	

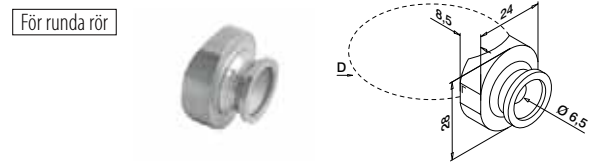


International Design Model Protection



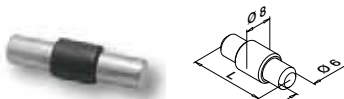
MOD 0786

316	Matt borstad		
OUTDOOR			
140786-000-12	QS-16	472	2



MOD 0786

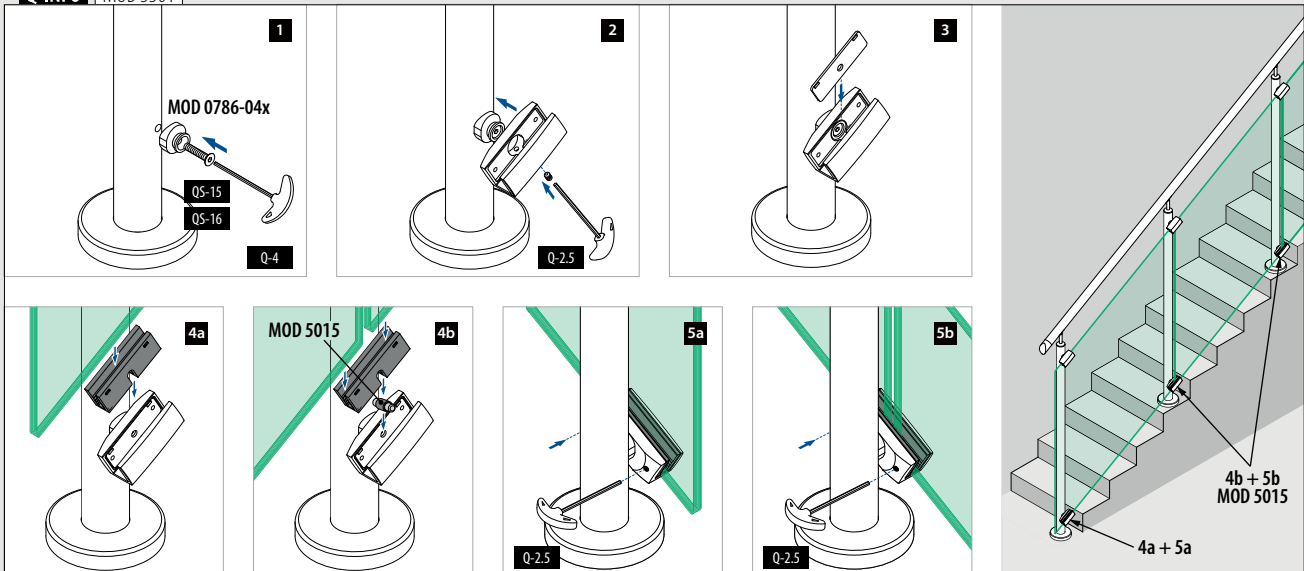
316	Matt borstad		
OUTDOOR	D		
140786-042-12	42,4	QS-16	472
140786-048-12	48,3	QS-16	472



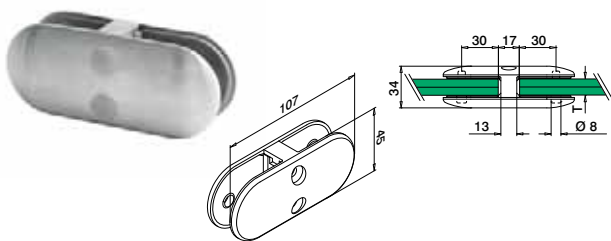
MOD 5015

Tillbehör		
	L	
205015-25	25	4

Q-INFO MOD 5501



Glas skarvar - MOD 2870 / 2880 / 2890



MOD 2870

304	Matt borstad		
INDOOR	T		
132870-13-12	Se T i MOD 5028	2	
316	Matt borstad		
OUTDOOR	T		
142870-13-12	Se T i MOD 5028	2	



International Design Model Protection



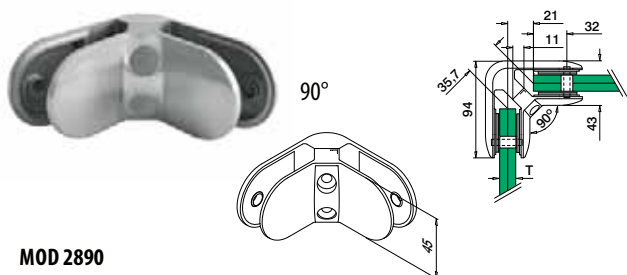
MOD 2880

316	Matt borstad		
OUTDOOR	T		
142880-13-12	Se T i MOD 5028	2	



International Design Model Protection

Gummiinlägg till MOD 2870 / 2880 / 2890



MOD 2890

304	Matt borstad		
INDOOR	T		
132890-13-12	Se T i MOD 5028	2	
316	Matt borstad		
OUTDOOR	T		
142890-13-12	Se T i MOD 5028	2	



International Design Model Protection



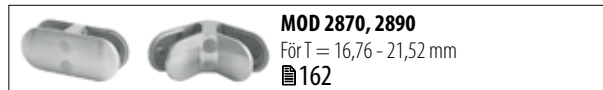
4 styck per
glas skarv

MOD 5028

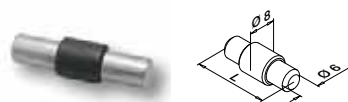
Tillbehör			
För enkelglas	T		
205028-06	6	8	
205028-08	8	8	
205028-10	10	8	
205028-12	12	8	
För laminerat glas			
205028-09	8,76	8	
205028-44	9,52	8	
205028-11	10,76	8	
205028-54	11,52	8	
205028-13	12,76	8	

GLAS SKARVAR

GLASFYLNINGSFÄSTEN



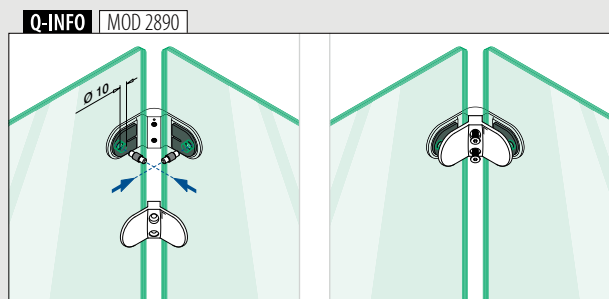
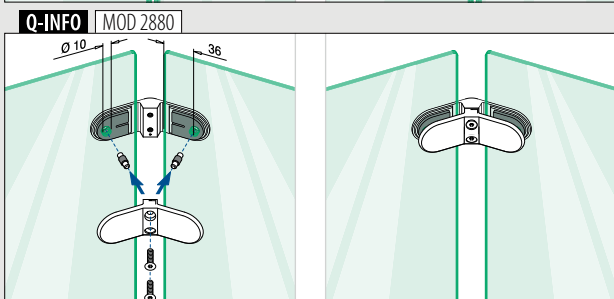
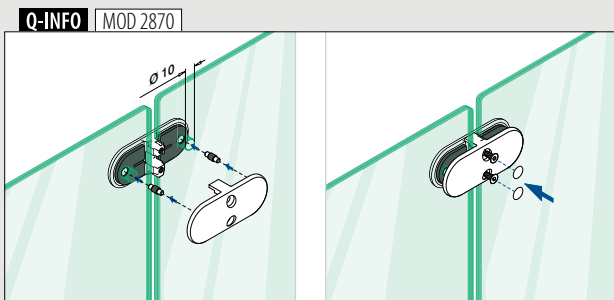
Säkerhetsstift



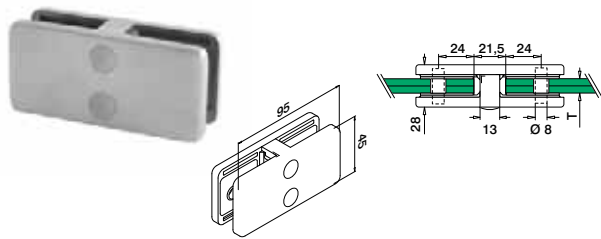
Alternativ användning för
MOD 2870 / 2880 / 2890

MOD 5015

Tillbehör			
	L		
205015-22	22	4	



Glas skarvar - MOD 4270 / 4280 / 4290

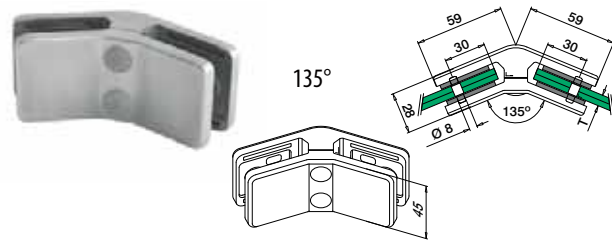


MOD 4270

304	Matt borstad		
INDOOR	T		
134270-13-12	Se T i MOD 5042		2
316	Matt borstad		
OUTDOOR	T		
144270-13-12	Se T i MOD 5042		2



International Design Model Protection



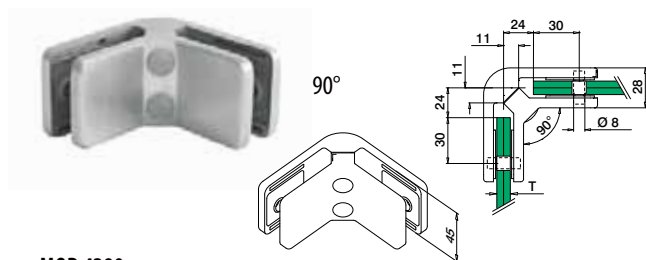
MOD 4280

316	Matt borstad		
OUTDOOR	T		
144280-13-12	Se T i MOD 5042		2



International Design Model Protection

Gummiinlägg till MOD 4270 / 4280 / 4290



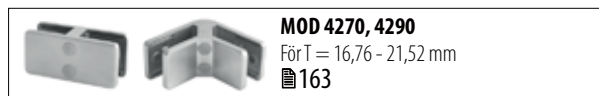
MOD 4290

304	Matt borstad		
INDOOR	T		
134290-13-12	Se T i MOD 5042		2
316	Matt borstad		
OUTDOOR	T		
144290-13-12	Se T i MOD 5042		2

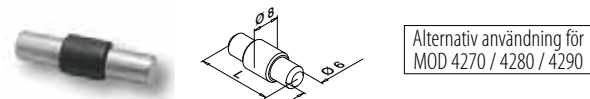


MOD 5042

Tillbehör			
För enkelglas	T		
205042-06	6		8
205042-08	8		8
205042-10	10		8
205042-12	12		8
För laminerat glas			
205042-07	6,76		8
205042-41	8,38		8
205042-09	8,76		8
205042-44	9,52		8
205042-11	10,76		8
205042-54	11,52		8
205042-13	12,76		8

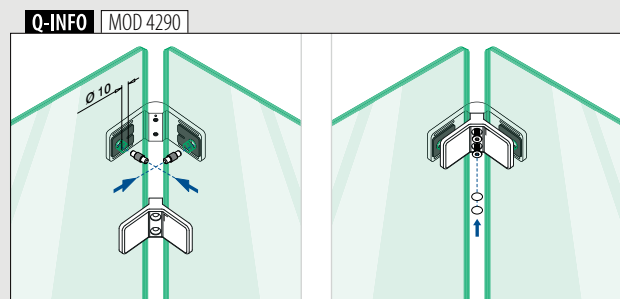
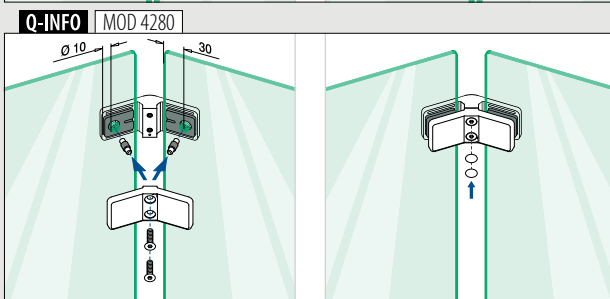
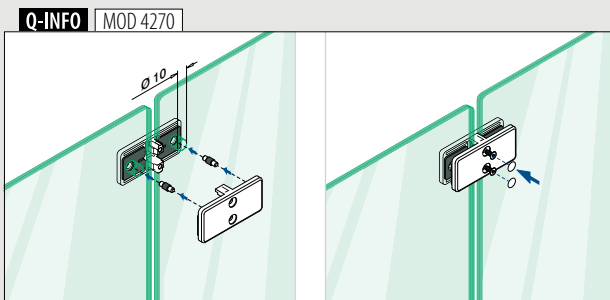


Säkerhetsstift

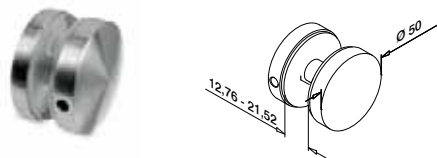


MOD 5015

Tillbehör			
	L		
205015-22	22		4



Glas - glas



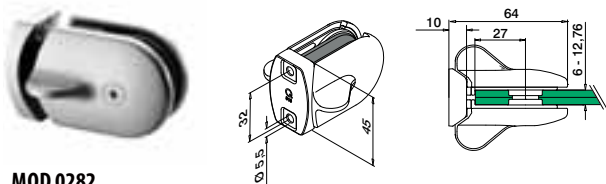
MOD 0742

304	Matt borstad	
INDOOR		
130742-12		2
316	Matt borstad	
OUTDOOR		
140742-12		2
316	Polerad	
OUTDOOR		
140742-10		2



Dörrlås

För platta rör



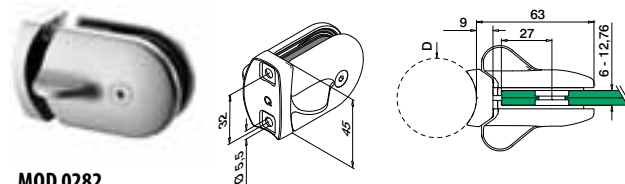
MOD 0282

316	Matt borstad		
OUTDOOR			
140282-000	QS-13	472	1



International Design Model Protection

För runda rör



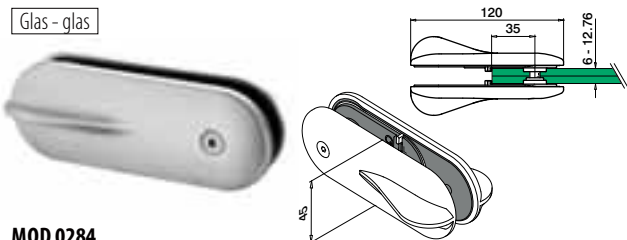
MOD 0282

316	Matt borstad		
OUTDOOR	D		
140282-042	42,4	QS-13	472
140282-048	48,3	QS-13	472



International Design Model Protection

Glas - glas



MOD 0284


316	Matt borstad	
OUTDOOR		
140284		1



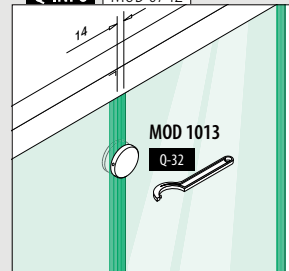
International Design Model Protection

Infästning säljes separat.

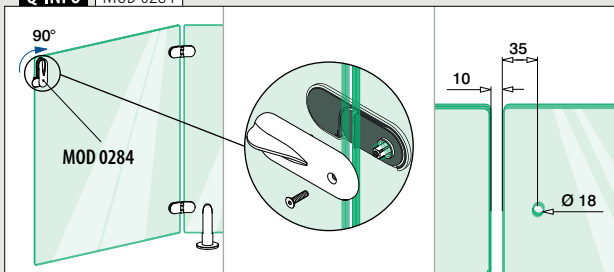
Q-INFO | 304 | 316



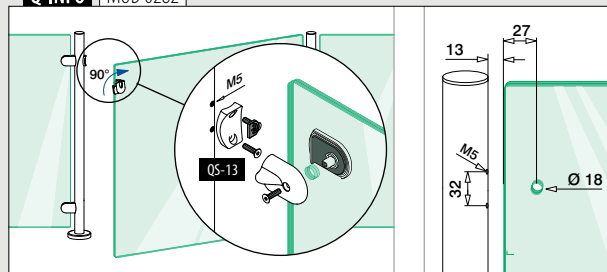
Q-INFO | MOD 0742



Q-INFO | MOD 0284

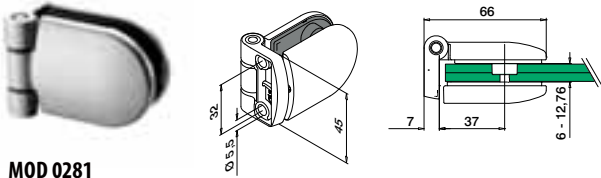


Q-INFO | MOD 0282



Gångjärn

För platta rör



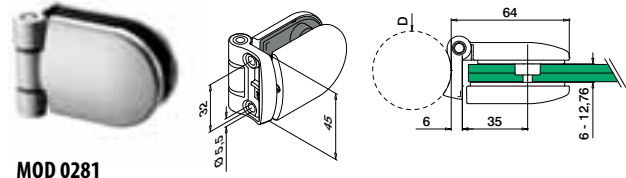
MOD 0281

316	Matt borstad		
OUTDOOR			
140281-000	QS-13	472	2



International Design Model Protection

För runda rör



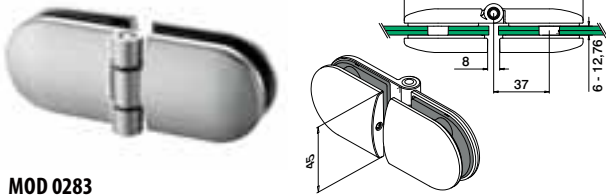
MOD 0281

316	Matt borstad		
OUTDOOR	D		
140281-042	42,4	QS-13	472
140281-048	48,3	QS-13	472



International Design Model Protection

Glas - glas



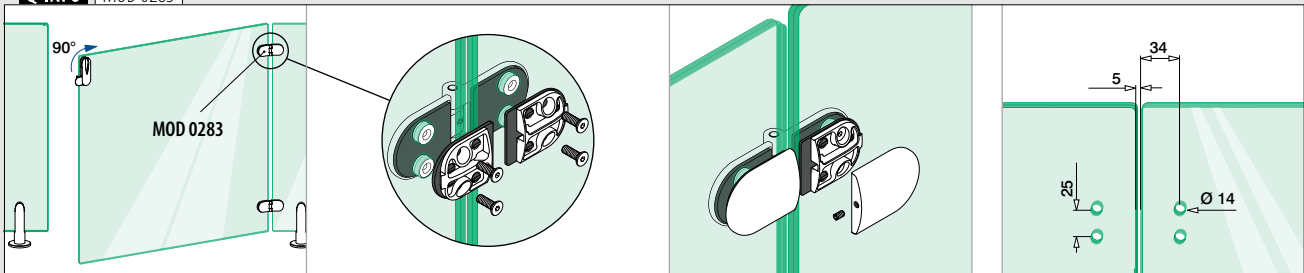
MOD 0283

316	Matt borstad		
OUTDOOR			
140283			2

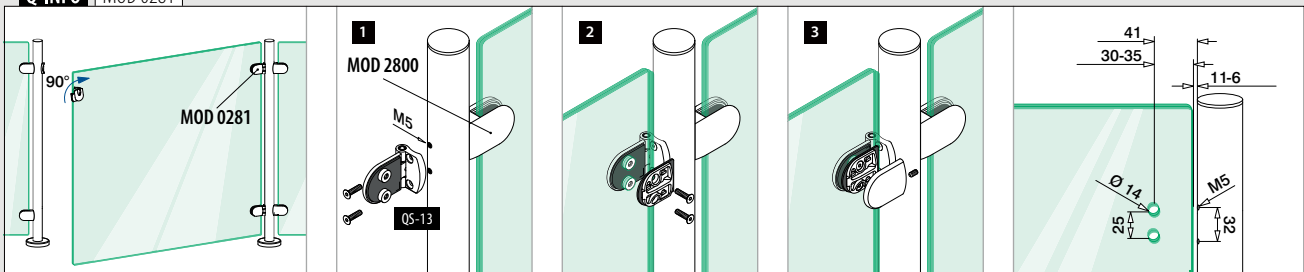


International Design Model Protection

Q-INFO MOD 0283



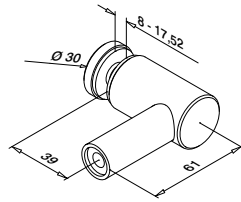
Q-INFO MOD 0281





MOD 0754

För platta rör



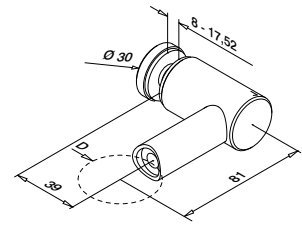
MOD 0754

316	Matt borstad		
OUTDOOR			
140754-000-12	QS-30	472	4



International Design Model Protection

För runda rör



MOD 0754

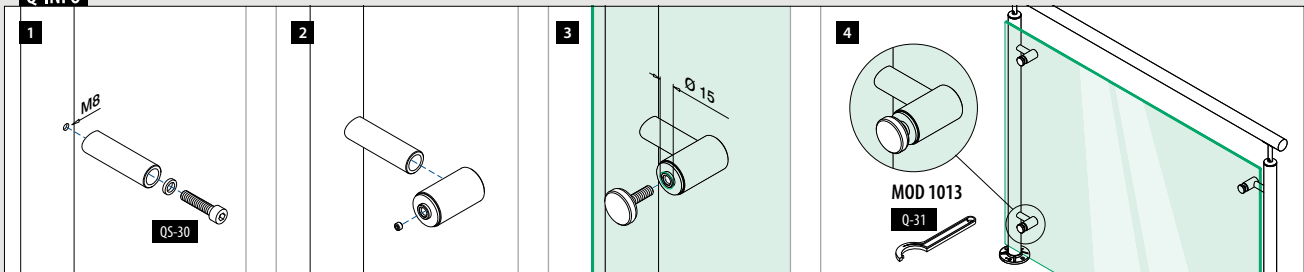
316	Matt borstad		
OUTDOOR	D		
140754-042-12	42,4	QS-30	472
140754-048-12	48,3	QS-30	472



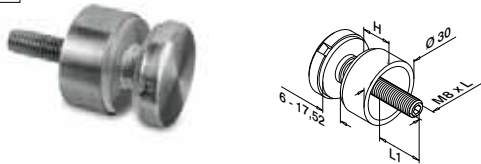
International Design Model Protection

Infästning säljes separat.

Q-INFO



För platta rör



MOD 0746

304		Matt borstad		
INDOOR	H	L	L1	
130746-015-12	15	50	10 - 22	4
130746-020-12	20	60	14 - 26	4
130746-030-12	30	70	14 - 26	4
130746-040-12	40	80	14 - 26	4
130746-050-12	50	90	14 - 26	4

316		Matt borstad		
OUTDOOR				
140746-015-12	15	50	10 - 22	4

316		Polerad		
OUTDOOR				

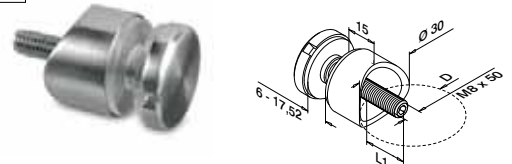
SELL OUT	140746-015-10	15	50	10 - 22	4
----------	---------------	----	----	---------	---

Zink				
INDOOR				

SELL OUT	100746-...	15	50	10 - 22	4
----------	------------	----	----	---------	---



För runda rör



MOD 0746

304		Matt borstad		
INDOOR	D	L1		
SELL OUT 130746-033-12	33,7	10 - 22	4	
SELL OUT 130746-042-12	42,4	10 - 22	4	
SELL OUT 130746-048-12	48,3	10 - 22	4	

316		Matt borstad		
OUTDOOR				

SELL OUT 140746-033-12	33,7	10 - 22	4
SELL OUT 140746-042-12	42,4	10 - 22	4
SELL OUT 140746-048-12	48,3	10 - 22	4
SELL OUT 140746-060-12	60,3	10 - 22	4



MOD 0740

304		Matt borstad		
INDOOR				

SELL OUT 130740-12				4
--------------------	--	--	--	---

316		Matt borstad		
OUTDOOR				

140740-12				4
-----------	--	--	--	---

316		Polerad		
OUTDOOR				

SELL OUT 140740-10				4
--------------------	--	--	--	---



MOD 0755

304		Matt borstad		
INDOOR	Ø			


SELL OUT 130755-16	16			4
--------------------	----	--	--	---

316		Matt borstad		
OUTDOOR				

SELL OUT 140755-12	12			4
--------------------	----	--	--	---

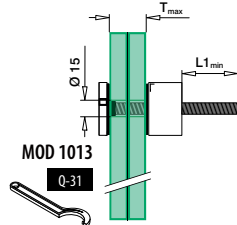


Q-INFO 316



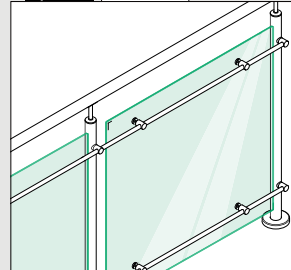
10 Polerad 12 Matt borstad

Q-INFO MOD 0746

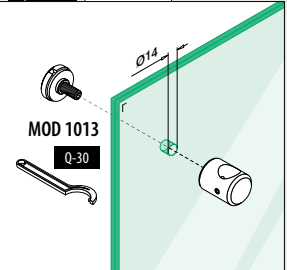


MOD 1013 Q-31

Q-INFO MOD 0755



Q-INFO MOD 0755




MOD 1013 Q-30

Q-INFO Zink MOD 0746 Ytor



00 Rå



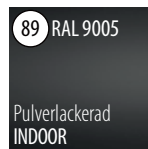
16 Matt förkromad



19 INDOOR Rostfri ståleffekt



32 RAL 9016 Pulverlackerad INDOOR Vit, silkeslen, slät



89 RAL 9005 Pulverlackerad INDOOR Svart, matt, slät

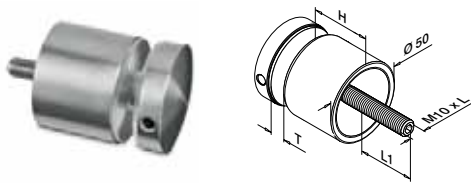
Q-INFO



MOD 5030 475

Extra gummiinlägg till glasbeslag

För platta rör



MOD 0747

304		Matt borstad				
INDOOR	H	T	L	L1		
130747-010-12	10	8 - 17,52	50	11 - 22	2	
130747-020-12	20	8 - 25,52	70	13 - 31	2	
130747-030-12	30	8 - 25,52	80	13 - 31	2	
130747-040-12	40	8 - 17,52	80	11 - 22	2	
130747-050-12	50	8 - 17,52	90	11 - 22	2	

304		Black Line				
INDOOR						
NEW	130747-010-82	10	8 - 17,52	50	11 - 22	2
NEW	130747-030-82	30	8 - 25,52	80	13 - 31	2

316		Matt borstad				
OUTDOOR						
140747-010-12	10	8 - 17,52	50	11 - 22	2	
140747-020-12	20	8 - 25,52	70	13 - 31	2	
140747-030-12	30	8 - 25,52	80	13 - 31	2	
140747-040-12	40	8 - 17,52	80	11 - 21	2	
140747-050-12	50	8 - 17,52	90	11 - 21	2	

316		Polerad				
OUTDOOR						
140747-030-10	30	8 - 25,52	80	13 - 31	2	

Zink		Rå				
INDOOR						

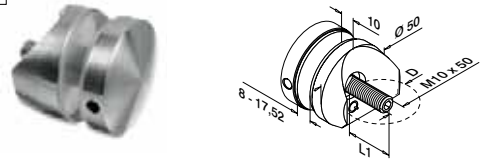
SELL OUT	100747-00	10	8 - 17,52	50	11 - 22	2
----------	-----------	----	-----------	----	---------	---

Zink		Rostfri ståleffekt				
OUTDOOR						

SELL OUT	100747-20	10	8 - 17,52	50	11 - 22	2
----------	-----------	----	-----------	----	---------	---



För runda rör




MOD 1747

304		Matt borstad			
INDOOR	D	L1			
SELL OUT	131747-010-42-12	42,4	10 - 20	2	
	131747-010-48-12	48,3	10 - 20	2	

316		Matt borstad			
OUTDOOR					
	141747-010-42-12	42,4	10 - 20	2	



Q-INFO Zink




Rå Rostfri ståleffekt

Q-INFO



.00 ytbehandling är färdig för pulverlackering.

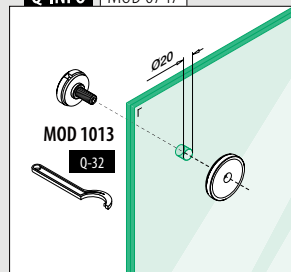
Q-INFO 304 316



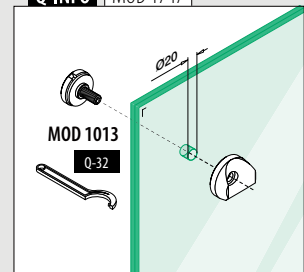
Polerad Matt borstad Svart, matt, struktur

SELL OUT Gäller endast så länge lagret räcker.

Q-INFO MOD 0747



Q-INFO MOD 1747







6



TILLBEHÖR

Översikt Q-screws / Q-anchors	456
Hitta rätt ankare	457 - 463
Ankare	464 - 467
Skruvar	468 - 472
Infästning	473 - 474
Extra material för glasklämmor / glasbeslag	475
Borr och gängtappar	476 - 477
Monteringstillbehör	478 - 481
Rengöring och underhåll	482
Verktyg	483 - 485
Symbolindex	487

Översikt Q-screws / Q-anchors

Enkelt att beställa. En summering av sidorna 464 - 480.

QS	#		
QS-1	230205-050	50	471
QS-2	240205-050	50	471
QS-3	230200-760	50	471
QS-4	240200-760	50	471
QS-5	230210-025	50	471
QS-6	240210-025	50	471
QS-7	230210-038	50	471
QS-8	230230-025	50	471
QS-9	240230-025	50	471
QS-10	230690-516	50	472
QS-11	240690-516	50	472
QS-12	230670-520	50	472
QS-13	240670-520	50	472
QS-14	230670-620	50	472
QS-15	230670-625	50	472
QS-16	240670-625	50	472
QS-17	230670-630	50	472
QS-18	240670-630	50	472
QS-19	230670-825	50	472
QS-20	240670-825	50	472
QS-21	230670-840	50	472
QS-22	240670-840	50	472
QS-23	230680-620	50	472
QS-24	230680-635	50	472
QS-25	230680-660	50	472
QS-26	230680-820	50	472
QS-27	240680-820	50	472
QS-28	250680-820	50	472
QS-29	230680-835	50	472
QS-30	240680-835	50	472
QS-32	244010-212	10	464
QS-33	254010-212	10	464
QS-34	244110-875	10	467
QS-35	254110-875	10	467
QS-36	254210-212	25	467
QS-38	230800-616	50	474
QS-39	230800-817	50	474
QS-40	230800-121	50	474
QS-41	240670-616	50	475
QS-42	240670-620	50	475
QS-43	250670-616	50	475
QS-44	250670-620	50	475
QS-45	240681	50	474
QS-46	250681	50	474
QS-47	230681	50	474
QS-48	230670-612	50	472
QS-49	230211-340	50	471
QS-50	240210-038	50	471
QS-51	200842	50	480
QS-53	240680-620	50	472
QS-54	230680-645	50	472
QS-55	200851-827	50	470
QS-56	230230-038	50	471
QS-57	240230-038	50	471
QS-58	244110-190	10	467
QS-59	254110-190	10	467
QS-60	244010-217	10	464
QS-62	244010-880	10	464
QS-63	254010-880	10	464
QS-64	244010-185	10	464
QS-65	254010-185	10	464
QS-66	250803-120	50	478
QS-67	230680-140	50	472
QS-69	230803-818	50	478
QS-70	240680-645	50	472
QS-71	240680-660	50	472
QS-72	240680-140	50	472
QS-74	240670-240	50	472
QS-80	240800-616	50	474
QS-81	240800-817	50	474
QS-82	240800-121	50	474
QS-83	230690-616	50	472
QS-84	240690-616	50	472
QS-85	230205-090	50	471
QS-86	240205-090	50	471
QS-87	200841-635	100	470
QS-89	240670-612	50	472
QS-90	240400-505	50	472
QS-91	230400-505	50	472
QS-92	240400-610	50	472
QS-93	240490-506	50	472
QS-94	230490-506	50	472
QS-200	230240-412	50	471
QS-202	230690-510	50	472
QS-203	240690-510	50	472

QS	#		
QS-205	240670-608	50	472
QS-207	244510-290	10	465
QS-208	254510-290	10	465
QS-211	244510-212	10	465
QS-212	254510-212	10	465
QS-213	244260-180	50	468
QS-214	244250-180	50	468
QS-215	240663-224	50	473
QS-216	250663-224	50	473
QS-217	240664-220	50	473
QS-219	240661-235	50	473
QS-221	240662-230	50	473
QS-222	250662-230	50	473
QS-223	240661-230	50	473
QS-224	250661-230	50	473
QS-225	240661-245	50	473
QS-250	250260-008	50	469
QS-251	250260-012	50	469
QS-255	250250-808	50	469
QS-256	250250-812	50	469
QS-258	250250-012	50	469
QS-261	240690-608	50	472
QS-264	230250-608	50	469
QS-265	230250-610	50	469
QS-266	240915-550	50	469
QS-267	240212-438	50	471
QS-268	240212-413	50	471
QS-270	254410-811	10	464
QS-271	244410-811	10	464
QS-272	254410-113	10	464
QS-273	244410-113	10	464
QS-274	254410-215	10	464
QS-275	244410-215	10	464
QS-276	254410-217	10	464
QS-277	244410-217	10	464
QS-281	254410-820	10	464
QS-282	244410-820	10	464
QS-284	254410-226	10	464
QS-285	244410-226	10	464
QS-286	240665-232	50	468
QS-287	240666-816	50	473
QS-288	230491-850	50	470
QS-289	240651-208	50	473
QS-290	250251-010	25	469
QS-503	230210-060	50	471
QS-504	240210-060	50	471
QS-505	254510-210	10	465
QS-507	254010-217	10	464
QS-512	200203	50	478
QS-513	240650-865	50	473
QS-514	230650-865	50	473
QS-515	240650-108	50	473
QS-516	240650-210	50	473
QS-517	230650-108	50	473
QS-518	230650-210	50	473
QS-519	244210-212	25	467
QS-520	244510-180	10	465
QS-521	254510-180	10	465
QS-528	254510-875	10	465
QS-529	244510-875	10	465
QS-530	240670-135	50	472
QS-531	230670-135	50	472
QS-532	230670-130	50	472
QS-533	240670-130	50	472
QS-549	244010-213	10	464
QS-551	230680-240	50	472
QS-555	200841-160	50	470
QS-556	240200-890	50	471
QS-557	244519-290	10	465
QS-558	254519-290	10	465
QS-559	244519-210	10	465
QS-560	244220-285	25	467
QS-561	254220-285	25	467
QS-562	244220-211	25	467
QS-563	254220-211	25	467
QS-570	200843-008	25	470
QS-571	254300-110	50	468
QS-572	244300-110	50	468
QS-573	244300-112	50	468
QS-574	254310-110	50	468
QS-575	244310-110	50	468
QS-576	254310-112	50	468
QS-577	244310-112	50	468
QS-578	244310-870	50	468
QS-579	230805-665	2	469

HITTA RÄTT ANKARE FÖR DITT PROJEKT

Kontrollera dina lokala standarder för ankare.





















Denna lista är inte förberäknad/testad och är endast rådgivande, baserat på Q-railings räckesprogram. Andra ankare/alternativ är inte uteslutna. Våra extra verktyg (inkl Q-pac, ankarverktyg och tabellen) hjälper dig att välja rätt ankare för ditt projekt. Om du är osäker, kontakta din försäljningskonsult.

Hitta all information om Q-pac online:















<https://q-ne.ws/QPac23>

















EASY GLASS® SMART / SMART+ / PRIME

Montering	t (mm)	Ankare	QS	Typ	Användning		Skruv / bult	QS	Typ	Användning			
 MOD 8210 / 8410 MOD 8310	7 / 8,5	 Kemiskt	FÖR BETONG					FÖR STÅL					
			QS-276	QVMU-A M12x175	INDOOR	464		QS-224	M12 x 30	INDOOR	473		
			QS-277	QVMU-A M12x175 A4	OUTDOOR	464		+ QS-216	För M12	INDOOR	473		
			QS-207	QVMZ-IG 90 M12 A4	OUTDOOR	465		QS-223	M12 x 30	OUTDOOR	473		
			+ QS-225	M12 x 45	OUTDOOR	473		+ QS-215	För M12	OUTDOOR	473		
				 Mekaniskt						FÖR TRÄ			
		QS-574	QBSZ SU 10x100		INDOOR	468	QS-225	M12 x 45		OUTDOOR	473		
		QS-575	QBSZ SU 10x100 A4		OUTDOOR	468	+ QS-215	För M12		OUTDOOR	473		
		QS-576	QBSZ SU 10x120		INDOOR	468	QS-258	10 x 120		INDOOR	469		
		QS-577	QBSZ SU 10x120 A4		OUTDOOR	468	QS-290	10 x 100		OUTDOOR	469		
		QS-560	QSZ 12/10 A4		OUTDOOR	467							
		QS-561	QSZ-S 12/10		INDOOR	467							
		QS-562	QSZ 12/30 A4		OUTDOOR	467							
		QS-563	QSZ-S 12/30	INDOOR	467								
 MOD 8220 / 8420	15 / 20	 Kemiskt	FÖR BETONG					FÖR STÅL					
			QS-276	QVMU-A M12x175	INDOOR	464		QS-225	M12 x 45	OUTDOOR	473		
			QS-277	QVMU-A M12x175 A4	OUTDOOR	464		+ QS-215	För M12	OUTDOOR	473		
			QS-207	QVMZ-IG 90 M12 A4	OUTDOOR	465							
			+ QS-225	M12 x 45	OUTDOOR	473		QS-258	10 x 120	INDOOR	469		
				 Mekaniskt						FÖR TRÄ			
		QS-562	QSZ 12/30 A4		OUTDOOR	467	QS-290	10 x 100		OUTDOOR	469		
		QS-563	QSZ-S 12/30		INDOOR	467							
		QS-576	QBSZ SU 10x120		INDOOR	468							
QS-577	QBSZ SU 10x120 A4	OUTDOOR	468										
 MOD 8230 / 8430 MOD 8330	4 / 5	 Kemiskt	FÖR BETONG					FÖR STÅL					
			QS-207	QVMZ-IG 90 M12 A4	OUTDOOR	465		QS-224	M12 x 30	INDOOR	473		
			+ QS-225	M12 x 45	OUTDOOR	473		+ QS-216	För M12	INDOOR	473		
			+ QS-215	För M12	OUTDOOR	473		QS-223	M12 x 30	OUTDOOR	473		
								+ QS-215	För M12	OUTDOOR	473		
				 Mekaniskt						FÖR TRÄ			
		QS-571	QBSZ SK 10x100		INDOOR	468	QS-225	M12 x 45		OUTDOOR	473		
		+ QS-286	För QBSZ SK 10		INDOOR	468	+ QS-215	För M12		OUTDOOR	473		
		QS-572	QBSZ SK 10x100 A4		OUTDOOR	468	QS-258	10 x 120		INDOOR	469		
		+ QS-286	För QBSZ SK 10		OUTDOOR	468	QS-290	10 x 100		OUTDOOR	469		
		QS-573	QBSZ SK 10x120 A4		OUTDOOR	468							
		+ QS-286	För QBSZ SK 10		OUTDOOR	468							
		QS-560	QSZ 12/10 A4		OUTDOOR	467							
		QS-561	QSZ-S 12/10	INDOOR	467								
		QS-562	QSZ 12/30 A4	OUTDOOR	467								
QS-563	QSZ-S 12/30	INDOOR	467										
 MOD 8240 / 8440	5 / 5	 Kemiskt	FÖR BETONG					FÖR STÅL					
			QS-276	QVMU-A M12x175	INDOOR	464		QS-224	M12 x 30	INDOOR	473		
			QS-277	QVMU-A M12x175 A4	OUTDOOR	464		+ QS-216	För M12	INDOOR	473		
			QS-207	QVMZ-IG 90 M12 A4	OUTDOOR	465		QS-223	M12 x 30	OUTDOOR	473		
			+ QS-225	M12 x 45	OUTDOOR	473		+ QS-215	För M12	OUTDOOR	473		
				 Mekaniskt						FÖR TRÄ			
		QS-574	QBSZ SU 10x100		INDOOR	468	QS-225	M12 x 45		OUTDOOR	473		
		QS-575	QBSZ SU 10x100 A4		OUTDOOR	468	+ QS-215	För M12		OUTDOOR	473		
		QS-576	QBSZ SU 10x120		INDOOR	468	QS-258	10 x 120		INDOOR	469		
		QS-577	QBSZ SU 10x120 A4		OUTDOOR	468	QS-290	10 x 100		OUTDOOR	469		
		QS-560	QSZ 12/10 A4		OUTDOOR	467							
		QS-561	QSZ-S 12/10		INDOOR	467							













EASY GLASS® SLIM

Montering	t (mm)	Ankare	QS	Typ	Användning	Skruv / bult	QS	Typ	Användning			
 MOD 8010	12,5		FÖR BETONG					FÖR STÅL				
			QS-36	Q SZ-SK 12/50	INDOOR			467	QS-531	M10 x 35	INDOOR	472
			QS-519	Q SZ-SK 12/50 A4	OUTDOOR			467	QS-530	M10 x 35	OUTDOOR	472
			QS-571	Q BSZ SK 10x100	INDOOR			468	FÖR TRÄ			
			QS-572	Q BSZ SK 10x100 A4	OUTDOOR			468	QS-251	10 x 120	INDOOR	469
QS-573	Q BSZ SK 10x120 A4	OUTDOOR	468	FÖR STÅL								
 MOD 8020	10,5		FÖR BETONG					FÖR STÅL				
			QS-276	Q VMU-A M12x175	INDOOR			464	QS-223	M12 x 30	OUTDOOR	473
			QS-277	Q VMU-A M12x175 A4	OUTDOOR			464	+ QS-215	För M12	OUTDOOR	473
			QS-207	Q VMZ-IG 90 M12 A4	OUTDOOR			465	QS-225	M12 x 45	OUTDOOR	473
			+ QS-225	M12 x 45	OUTDOOR			473	+ QS-215	För M12	OUTDOOR	473
			+ QS-215	För M12	OUTDOOR			473	FÖR TRÄ			
			QS-562	Q SZ 12/30 A4	OUTDOOR			467	QS-258	10 x 120	INDOOR	469
			QS-563	Q SZ-S 12/30	INDOOR			467	QS-290	10 x 100	OUTDOOR	469
			QS-576	Q BSZ SU 10x120	INDOOR			468	FÖR STÅL			
			QS-577	Q BSZ SU 10x120 A4	OUTDOOR			468	QS-74	M12 x 40	OUTDOOR	472
 MOD 8030	7		FÖR BETONG					FÖR STÅL				
			QS-36	Q SZ-SK 12/50	INDOOR			467	QS-74	M12 x 40	OUTDOOR	472
			QS-519	Q SZ-SK 12/50 A4	OUTDOOR			467	FÖR TRÄ			
			QS-571	Q BSZ SK 10x100	INDOOR			468	QS-250	10 x 80	INDOOR	469
			QS-572	Q BSZ SK 10x100 A4	OUTDOOR			468	QS-251	10 x 120	INDOOR	469
QS-573	Q BSZ SK 10x120 A4	OUTDOOR	468	FÖR STÅL								









EASY GLASS® PRO

Montering	t (mm)	Ankare	QS	Typ	Användning	Skruv / bult	QS	Typ	Användning			
 MOD 8110	7,5		FÖR BETONG					FÖR STÅL				
			QS-558	Q VMZ-IG 90 M12	INDOOR			465	QS-222	M12 x 30	INDOOR	473
			QS-557	Q VMZ-IG 90 M12 A4	OUTDOOR			465	+ QS-217	För M12	INDOOR	473
			QS-574	Q BSZ SU 10x100	INDOOR			468	QS-221	M12 x 30	OUTDOOR	473
			QS-575	Q BSZ SU 10x100 A4	OUTDOOR			468	+ QS-217	För M12	OUTDOOR	473
			QS-576	Q BSZ SU 10x120	INDOOR			468	FÖR TRÄ			
			QS-577	Q BSZ SU 10x120 A4	OUTDOOR			468	QS-258	10 x 120	INDOOR	469
			QS-560	Q SZ 12/10 A4	OUTDOOR			467	QS-290	10 x 100	OUTDOOR	469
QS-561	Q SZ-S 12/10	INDOOR	467	FÖR STÅL								
 MOD 8120	12		FÖR BETONG					FÖR STÅL				
			QS-276	Q VMU-A M12x175	INDOOR			464	QS-219	M12 x 35	OUTDOOR	473
			QS-277	Q VMU-A M12x175 A4	OUTDOOR			464	+ QS-215	För M12	OUTDOOR	473
			QS-207	Q VMZ-IG 90 M12 A4	OUTDOOR			465	QS-225	M12 x 45	OUTDOOR	473
			+ QS-225	M12 x 45	OUTDOOR			473	+ QS-215	För M12	OUTDOOR	473
			+ QS-215	För M12	OUTDOOR			473	FÖR TRÄ			
			QS-562	Q SZ 12/30 A4	OUTDOOR			467	QS-258	10 x 120	INDOOR	469
			QS-563	Q SZ-S 12/30	INDOOR			467	QS-290	10 x 100	OUTDOOR	469
			QS-576	Q BSZ SU 10x120	INDOOR			468	FÖR STÅL			
			QS-577	Q BSZ SU 10x120 A4	OUTDOOR			468	QS-222	M12 x 30	INDOOR	473
 MOD 8130 / 8150	5,5 / 5,5		FÖR BETONG					FÖR STÅL				
			QS-558	Q VMZ-IG 90 M12	INDOOR			465	QS-222	M12 x 30	INDOOR	473
			QS-557	Q VMZ-IG 90 M12 A4	OUTDOOR			465	+ QS-217	För M12	INDOOR	473
			QS-560	Q SZ 12/10 A4	OUTDOOR			467	QS-221	M12 x 30	OUTDOOR	473
			QS-561	Q SZ-S 12/10	INDOOR			467	+ QS-217	För M12	OUTDOOR	473
FÖR TRÄ			QS-258	10 x 120	INDOOR	469	QS-290	10 x 100	OUTDOOR	469		
 MOD 8140	4,5		FÖR BETONG					FÖR STÅL				
			QS-558	Q VMZ-IG 90 M12	INDOOR			465	QS-222	M12 x 30	INDOOR	473
			QS-557	Q VMZ-IG 90 M12 A4	OUTDOOR			465	+ QS-217	För M12	INDOOR	473
			QS-574	Q BSZ SU 10x100	INDOOR			468	QS-551	M12 x 40	INDOOR	472
			QS-575	Q BSZ SU 10x100 A4	OUTDOOR			468	+ QS-217	För M12	INDOOR	473
			QS-576	Q BSZ SU 10x120	INDOOR			468	QS-221	M12 x 30	OUTDOOR	473
			QS-577	Q BSZ SU 10x120 A4	OUTDOOR			468	+ QS-217	För M12	OUTDOOR	473
			QS-560	Q SZ 12/10 A4	OUTDOOR			467	FÖR TRÄ			
			QS-561	Q SZ-S 12/10	INDOOR			467	QS-258	10 x 120	INDOOR	469
			FÖR STÅL					QS-290	10 x 100	OUTDOOR	469	FÖR TRÄ










EASY GLASS® MAX / STRONG

Montering	t (mm)	Ankare	QS	Typ	Användning		Skruv / bult	QS	Typ	Användning		
Topp 	9,5		FÖR BETONG				INDOOR		FÖR STÅL			
			QS-208	Q VMZ-IG 90 M12	465	INDOOR			473	QS-224	M12 x 30	INDOOR
Topp F 	9,5		FÖR BETONG				INDOOR		FÖR STÅL			
			QS-276	Q VMU-A M12x175	464	INDOOR			464	QS-225	M12 x 45	OUTDOOR
Sido 	26,5		FÖR BETONG				INDOOR		FÖR STÅL			
			QS-208	Q VMZ-IG 90 M12	465	INDOOR			473	QS-224	M12 x 30	INDOOR
Sido Y 	8		FÖR BETONG				INDOOR		FÖR STÅL			
			QS-276	Q VMU-A M12x175	464	INDOOR			464	QS-224	M12 x 30	INDOOR




EASY GLASS® UP

Montering	t (mm)	Ankare	QS	Typ	Användning		Skruv / bult	QS	Typ	Användning		
Topp 	5,5		FÖR BETONG				INDOOR		FÖR STÅL			
			QS-558	Q VMZ-IG 90 M12	465	INDOOR			465	QS-221	M12 x 30	OUTDOOR
			QS-557	Q VMZ-IG 90 M12 A4	465	OUTDOOR	465		+ QS-217	För M12	OUTDOOR	473
			QS-560	Q SZ 12/10 A4	467	OUTDOOR	467					
Sido 	4,5		FÖR BETONG				INDOOR		FÖR STÅL			
			QS-558	Q VMZ-IG 90 M12	465	INDOOR			465	QS-221	M12 x 30	OUTDOOR
			QS-557	Q VMZ-IG 90 M12 A4	465	OUTDOOR	465		+ QS-217	För M12	OUTDOOR	473
			QS-560	Q SZ 12/10 A4	467	OUTDOOR	467					
			QS-561	Q SZ-S 12/10	467	INDOOR	467					



















EASY GLASS® GOLVBESLAG

Montering	t (mm)	Ankare	QS	Typ	Användning		Skruv / bult	QS	Typ	Användning			
MOD 6000 	12		FÖR BETONG				INDOOR		FÖR STÅL				
			QS-276	Q VMU-A M12x175	464	INDOOR			464	QS-551	M12 x 40	INDOOR	472
			QS-277	Q VMU-A M12x175 A4	464	OUTDOOR			464	+ QS-217	För M12	INDOOR	473
			QS-507	Q VMU-A M12x175	464	INDOOR			464	QS-221	M12 x 30	OUTDOOR	473
MOD 6400 	11,5		FÖR BETONG				INDOOR		FÖR STÅL				
			QS-60	Q VMU-A M12x175 A4	464	OUTDOOR			464	+ QS-217	För M12	INDOOR	473
			QS-276	Q VMU-A M12x175	464	INDOOR			464	QS-221	M12 x 30	OUTDOOR	473
			QS-277	Q VMU-A M12x175 A4	464	OUTDOOR			464	+ QS-217	För M12	OUTDOOR	473
			QS-559	Q VMZ-IG 105 M12 A4	465	OUTDOOR			465	QS-225	M12 x 45	OUTDOOR	473
MOD 6100 / 6200 	8 / 8		FÖR BETONG				OUTDOOR		FÖR TRÄ				
			QS-207	Q VMZ-IG 90 M12 A4	465	OUTDOOR			465	QS-250	10 x 80	INDOOR	469
			+ QS-74	M12 x 40	472	OUTDOOR			472	QS-251	10 x 120	INDOOR	469
			QS-36	Q SZ-SK 12/50	467	INDOOR			467				
			QS-519	Q SZ-SK 12/50 A4	467	OUTDOOR	467						

EASY GLASS® AIR

Montering	t (mm)	Ankare	QS	Typ	Användning		Skruv / bult	QS	Typ	Användning		
 MOD 6500	10		Kemiskt FÖR BETONG					FÖR STÅL				
			QS-558	Q VMZ-IG 90 M12	INDOOR	465		QS-222	M12 x 30	INDOOR	473	
			+ QS-557	Q VMZ-IG 90 M12 A4	OUTDOOR	465		+ QS-217	För M12	INDOOR	473	
								QS-221	M12 x 30	OUTDOOR	473	
							+ QS-217	För M12	OUTDOOR	473		





EASY GLASS® GLASBESLAG

Montering	t (mm)	Ankare	QS	Typ	Användning		Skruv / bult	QS	Typ	Användning			
 MOD 0749	5,5		Kemiskt FÖR BETONG					FÖR STÅL					
			QS-521	Q VMZ-IG 80 M10	INDOOR	465		QS-533	M10 x 30	OUTDOOR	472		
			+ QS-532	M10 x 30mm	INDOOR	472		QS-532	M10 x 30	INDOOR	472		
			QS-520	Q VMZ-IG 80 M10 A4	OUTDOOR	465		QS-531	M10 x 35	INDOOR	472		
			+ QS-533	M10 x 30mm	OUTDOOR	472		QS-530	M10 x 35	OUTDOOR	472		
							FÖR TRÄ						
							QS-251	10 x 120	INDOOR	469			
 MOD 0760	11		Kemiskt FÖR BETONG					FÖR STÅL					
			QS-507	Q VMZ-A 125 M12-25/170	INDOOR	464		QS-551	M12 x 40	INDOOR	472		
			QS-276	Q VMU-A M12x175	INDOOR	464		+ QS-217	För M12	INDOOR	473		
			Mekaniskt										
			QS-35	Q BZ 8 10-21/75	INDOOR	467							
			QS-563	Q SZ-S 12/30	INDOOR	467							
 MOD 0762	7,5		Kemiskt FÖR BETONG					FÖR STÅL					
			QS-63	VMZ-A 50 M8-15/80	INDOOR	464		QS-29	M8 x 35	INDOOR	472		
			QS-62	Q VMZ-A 50 M8-15/80 A4	OUTDOOR	464		+ QS-287	För M8	INDOOR	473		
			QS-270	Q VMU-A M8x110	INDOOR	464		QS-30	M8 x 35	OUTDOOR	472		
			QS-271	Q VMU-A M8x110 A4	OUTDOOR	464		+ QS-287	För M8	OUTDOOR	473		
			Mekaniskt										
QS-34	Q BZ 8 10-21/75 A4	OUTDOOR	467										
			QS-35	Q BZ 8 10-21/75	INDOOR	467							
 MOD 0766	19,5		Kemiskt FÖR BETONG					FÖR STÅL					
			QS-528	Q VMZ-IG 75 M8	INDOOR	465		QS-29	M8 x 35	INDOOR	472		
			+ QS-29	M8 x 35mm	INDOOR	472		+ QS-287	För M8	INDOOR	473		
			+ QS-287	För M8	INDOOR	473							
			Mekaniskt										
			QS-34	Q BZ 8 10-21/75 A4	OUTDOOR	467							
			QS-35	Q BZ 8 10-21/75	INDOOR	467							
 MOD 4762	11		Kemiskt FÖR BETONG					FÖR STÅL					
			QS-272	Q VMU-A M10x130	INDOOR	464		QS-67	M10 x 40	INDOOR	472		
			QS-273	Q VMU-A M10x130 A4	OUTDOOR	464		QS-72	M10 x 45	OUTDOOR	472		
			Mekaniskt										
			QS-34	Q BZ 8 10-21/75 A4	OUTDOOR	467							
			QS-35	Q BZ 8 10-21/75	INDOOR	467							
 MOD 0763	9		Kemiskt FÖR BETONG					FÖR STÅL					
			QS-276	Q VMU-A M12x175	INDOOR	464		QS-551	M12 x 40	INDOOR	472		
			QS-277	Q VMU-A M12x175 A4	OUTDOOR	464		+ QS-217	För M12	INDOOR	473		
			QS-507	Q VMU-A M12x175	INDOOR	464		QS-221	M12 x 30	OUTDOOR	473		
			QS-60	Q VMU-A M12x175 A4	OUTDOOR	464		+ QS-217	För M12	OUTDOOR	473		
	Mekaniskt												
	QS-560	Q SZ 12/10 A4	OUTDOOR	467									
	QS-561	Q SZ-S 12/10	INDOOR	467									
	QS-34	Q BZ 8 10-21/75 A4	OUTDOOR	467									
	QS-35	Q BZ 8 10-21/75	INDOOR	467									
Valfri													

ANKARE

TILLBEHÖR








EASY GLASS® FRANSKA BALKONGER - EASY GLASS® VIEW

Montering	t (mm)	Ankare	QS	Typ	Användning	Skruv / bult	QS	Typ	Användning			
 MOD 6839 / 6830 MOD 6849	4,5	 Kemiskt	FÖR BETONG		OUTDOOR		FÖR STÅL					
			QS-529	Q VMZ-IG 75 M8			465	QS-27	M8 x 20	OUTDOOR	472	
			+ QS-27	M8 x 20			472	QS-30	M8 x 35	OUTDOOR	472	
									FÖR TRÄ			
				 Övriga	QS-266	5,5 x 50	OUTDOOR	469	QS-264	6 x 80	OUTDOOR	469
					QS-579	M16 x 65	OUTDOOR	469				

EASY GLASS® FRANSKA BALKONGER - MOD 6507-6508

















Montering	t (mm)	Ankare	QS	Typ	Användning	Skruv / bult	QS	Typ	Användning	
 MOD 6507 / 6508	4	 Kemiskt	FÖR BETONG		OUTDOOR		FÖR STÅL			
			QS-64	Q VMZ-A 60 M10-10/85 A4			464	QS-72	M10 x 45	OUTDOOR
				QS-273	Q VMU-A M10x130 A4	OUTDOOR	464			
				 Mekaniskt	QS-58	Q BZ 10 10-30/90 A4	OUTDOOR	467		

EASY GLASS® FRANSKA BALKONGER MED GLASBESLAG









Montering	t (mm)	Ankare	QS	Typ	Användning	Skruv / bult	QS	Typ	Användning		
 MOD 0749	5,5	 Kemiskt	FÖR BETONG		OUTDOOR		FÖR STÅL				
			QS-520	Q VMZ-IG 80 M10 A4			465	QS-533	M10 x 30	OUTDOOR	472
			+ QS-533	M10 x 30mm			472	QS-530	M10 x 35	OUTDOOR	472
 MOD 0763	9	 Kemiskt	FÖR BETONG		OUTDOOR		FÖR STÅL				
			QS-277	Q VMU-A M12x175 A4			464	QS-221	M12 x 30	OUTDOOR	473
				QS-60	Q VMU-A M12x175 A4	OUTDOOR	464	+ QS-217	För M12	OUTDOOR	473
				 Mekaniskt	QS-560	Q SZ 12/10 A4	OUTDOOR	467			
					QS-34*	Q BZ 8 10-21/75 A4	OUTDOOR	467			

*Valfri


RÄCKEN I BRÖSTHÖJD

Montering	t (mm)	Ankare	QS	Typ	Användning	Skruv / bult	QS	Typ	Användning
 MOD 4828	7	 Kemiskt	FÖR BETONG		OUTDOOR		FÖR STÅL		
			QS-529	Q VMZ-IG 75 M8			465	QS-20	M8 x 25
				 Övriga	QS-579	M16 x 65	OUTDOOR	469	
 MOD 0842 MOD 0843	14,5	 Kemiskt	FÖR BETONG		OUTDOOR		FÖR STÅL		
			QS-529	Q VMZ-IG 75 M8			465	QS-22	M8 x 40
				 Övriga	QS-579	M16 x 65	OUTDOOR	469	
 MOD 6517	4	 Kemiskt	FÖR BETONG		OUTDOOR		FÖR STÅL		
			QS-529	Q VMZ-IG 75 M8			465	QS-27	M8 x 20
				 Övriga	QS-579	M16 x 65	OUTDOOR	469	
 MOD 6518	4	 Kemiskt	FÖR BETONG		OUTDOOR		FÖR STÅL		
			QS-529	Q VMZ-IG 75 M8			465	QS-27	M8 x 20
				 Övriga	QS-579	M16 x 65	OUTDOOR	469	






EASY ALU

Montering	t (mm)	Ankare	QS	Typ	Användning		Skruv / bult	QS	Typ	Användning	
Topp		Kemiskt	FÖR BETONG					FÖR TRÄ			
 MOD 9026	26		QS-284	Q VMU-A M12 x 265	INDOOR	464		QS-255	8 x 80	INDOOR	469
			QS-285	Q VMU-A M12 x 265	OUTDOOR	464					
Sido		Kemiskt	FÖR BETONG					FÖR TRÄ			
 MOD 9028-120-00	8		QS-276	Q VMU-A M12x175	INDOOR	464		QS-255	8 x 80	INDOOR	469
			QS-277	Q VMU-A M12x175 A4	OUTDOOR	464					
 MOD 9028-120-90	20		Mekaniskt								
			QS-574	Q BSZ SU 10x100	INDOOR	468					
			QS-575	Q BSZ SU 10x100 A4	OUTDOOR	468					
			QS-576	Q BSZ SU 10x120	INDOOR	468					
			QS-577	Q BSZ SU 10x120 A4	OUTDOOR	468					

SQUARE LINE® 40x40

För	t (mm)	Ankare	QS	Typ	Användning	
Topp		Kemiskt	FÖR BETONG			
 MOD 4921 / 4972	8		QS-65	Q VMZ-A 60 M10-10/85	INDOOR	464
			QS-64	Q VMZ-A 60 M10-10/85 A4	OUTDOOR	464
 MOD 4942 / 4940			Mekaniskt			
			QS-59	Q BZ 10 10-30/90	INDOOR	467
			QS-58	Q BZ 10 10-30/90 A4	OUTDOOR	467

SQUARE LINE® 60x30

För	t (mm)	Ankare	QS	Typ	Användning	
Topp		Kemiskt	FÖR BETONG			
 MOD 4901 / 3503	11		QS-559	Q VMZ-IG 105 M12 A4	OUTDOOR	465
			Mekaniskt			
			QS-577	Q BSZ SU 10x120 A4	OUTDOOR	468
Sido		Kemiskt	FÖR BETONG			
 MOD 4558	11		QS-63	Q VMZ-A 50 M8-15/80	INDOOR	464
			QS-62	Q VMZ-A 50 M8-15/80 A4	OUTDOOR	464

Q-LINE

Montering	t (mm)	Ankare	QS	Typ	Användning	Skruv / bult	QS	Typ	Användning		
NEW MOD 3504	10	Kemiskt	FÖR BETONG								
			QS-273	Q VMU-A M10 x 130	OUTDOOR						464
		Mekaniskt									
			QS-58	Q BZ 10 10-30/90	OUTDOOR	467					
			QS-578	Q BSZ SU 8 x 70 A4	OUTDOOR	468					
NEW MOD 0948 MOD 0949	12						FÖR STÅL				
			QS-223	M12 x 30	OUTDOOR		473				
			+ QS-217	För M12	OUTDOOR	473					
			QS-219	M12 x 35	OUTDOOR	473					
			+ QS-217	För M12	OUTDOOR	473					
			QS-225	M12 x 40	OUTDOOR	473					
			+ QS-217	För M12	OUTDOOR	473					
MOD 0921 / 9921	8	Kemiskt	FÖR BETONG								
			QS-65	Q VMZ-A 60 M10-10/85	INDOOR						464
			QS-64	Q VMZ-A 60 M10-10/85 A4	OUTDOOR						464
		Mekaniskt									
			QS-59	Q BZ 10 10-30/90	INDOOR	467					
			QS-58	Q BZ 10 10-30/90 A4	OUTDOOR	467					
MOD 0962 / 0940											
MOD 0912 / 3502	8	Kemiskt	FÖR BETONG								
			QS-63	VMZ-A 50 M8-15/80	INDOOR						464
			QS-62	Q VMZ-A 50 M8-15/80 A4	OUTDOOR						464
		Mekaniskt									
			QS-35	Q BZ 8 10-21/75	INDOOR	467					
			QS-34	Q BZ 8 10-21/75 A4	OUTDOOR	467					
MOD 0916 / 0917 / 3505	13,5	Kemiskt	FÖR BETONG								
			QS-272	Q VMU-A M10 x 130	INDOOR						464
			QS-273	Q VMU-A M10 x 130	OUTDOOR						464
NEW MOD 3508	10	Kemiskt	FÖR BETONG								
			QS-275	Q VMU-A M12 x 155	OUTDOOR						464
		Mekaniskt									
			QS-560	Q SZ 12/10 A4	OUTDOOR						467
			QS-562	Q SZ 12/30 A4	OUTDOOR	467					
MOD 0557	11	Kemiskt	FÖR BETONG								
			QS-33	Q VMZ-A 75 M12-25/120	INDOOR						464
			QS-32	Q VMZ-A 75 M12-25/120 A4	OUTDOOR						464
MOD 0555 / 0551 / 0552											
MOD 0558	10,5	Kemiskt	FÖR BETONG								
			QS-33	Q VMZ-A 75 M12-25/120	INDOOR						464
			QS-275	Q VMU-A M12x155	OUTDOOR						464
MOD 0556	20	Kemiskt	FÖR BETONG								
			QS-505	Q VMZ-IG 105 M12	INDOOR						465
			+ QS-551	M12 x 40	INDOOR						472
			+ QS-217	För M12	INDOOR						473
			FÖR STÅL								
			QS-551	M12 x 40	INDOOR					472	



MOD 4410

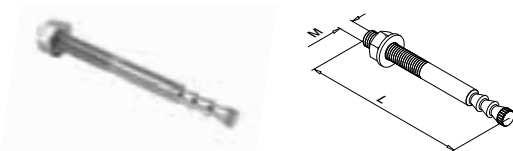
Förzinkad

INDOOR	QS	Typ	d		L	
254410-811	QS-270	QVMU-A M8x110	M8	Ø 10	110	10
254410-820	QS-281	QVMU-A M8x205	M8	Ø 10	205	10
254410-113	QS-272	QVMU-A M10x130	M10	Ø 12	130	10
254410-215	QS-274	QVMU-A M12x155	M12	Ø 14	155	10
254410-217	QS-276	QVMU-A M12x175	M12	Ø 14	175	10
254410-226	QS-284	QVMU-A M12x265	M12	Ø 14	265	10

316

OUTDOOR

244410-811	QS-271	QVMU-A M8x110	M8	Ø 10	110	10
244410-820	QS-282	QVMU-A M8x205	M8	Ø 10	205	10
244410-113	QS-273	QVMU-A M10x130	M10	Ø 12	130	10
244410-215	QS-275	QVMU-A M12x155	M12	Ø 14	155	10
244410-217	QS-277	QVMU-A M12x175	M12	Ø 14	175	10
244410-226	QS-285	QVMU-A M12x265	M12	Ø 14	265	10



MOD 4010

Förzinkad

INDOOR	QS	Typ		L	
254010-880	QS-63	QVMZ-A 50 M8-15/80	Ø 10	80	10
254010-185	QS-65	QVMZ-A 60 M10-10/85	Ø 12	85	10
254010-212	QS-33	QVMZ-A 75 M12-25/120	Ø 14	120	10
254010-217	QS-507	QVMZ-A 125 M12-25/170	Ø 14	170	10

316

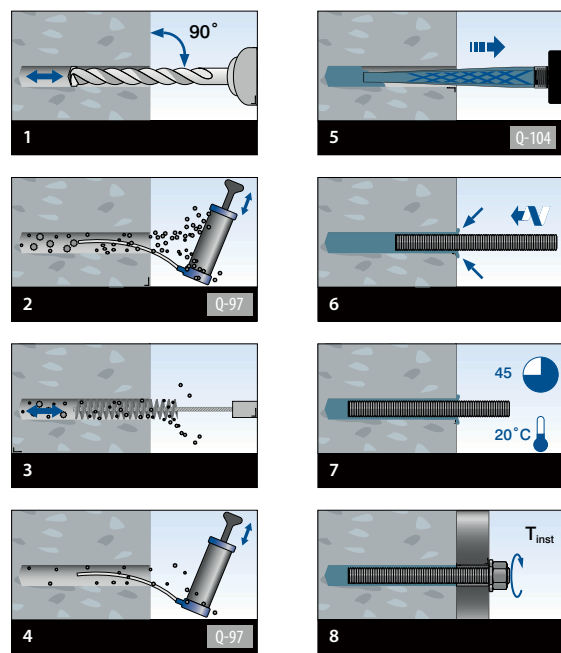
OUTDOOR

244010-880	QS-62	QVMZ-A 50 M8-15/80 A4	Ø 10	80	10
244010-185	QS-64	QVMZ-A 60 M10-10/85 A4	Ø 12	85	10
244010-212	QS-32	QVMZ-A 75 M12-25/120 A4	Ø 14	120	10
244010-213	QS-549	QVMZ-A75 M12-40/135 A4	Ø 14	135	10
244010-217	QS-60	QVMZ-A 125 M12-25/170 A4	Ø 14	170	10



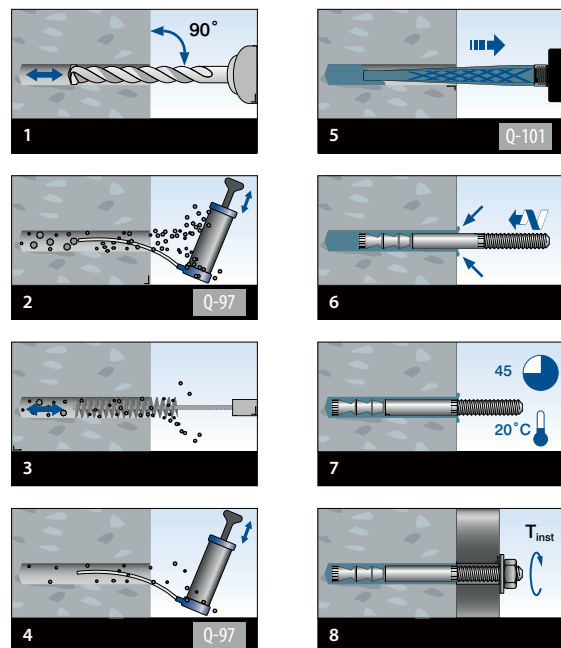
Q-INFO | MOD 4410

Montage-information Q-anchor VMU-A



Q-INFO | MOD 4010

Montage-information Q-anchor VMZ-A



Kemiska betongankare



MOD 4510

Förzinkad

INDOOR	QS	Typ	d		L	
254510-875	QS-528	QVMZ-IG 75 M8	M8	Ø 12	78	10
254510-180	QS-521	QVMZ-IG 80 M10	M10	Ø 14	84	10
254510-290	QS-208	QVMZ-IG 90 M12	M12	Ø 18	94	10
254510-210	QS-505	QVMZ-IG 105 M12	M12	Ø 18	109	10
254510-212	QS-212	QVMZ-IG 125 M12	M12	Ø 18	130	10

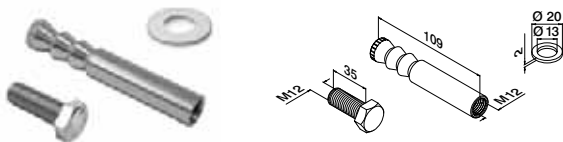
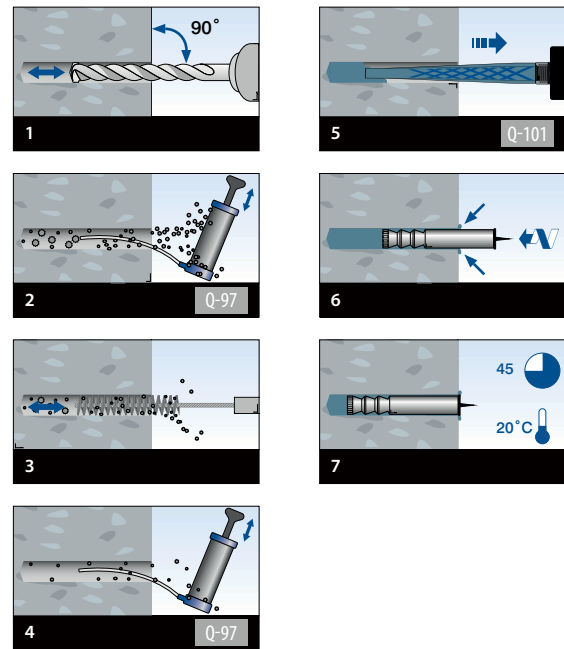
316

OUTDOOR

244510-875	QS-529	QVMZ-IG 75 M8	M8	Ø 12	78	10
244510-180	QS-520	QVMZ-IG 80 M10 A4	M10	Ø 14	84	10
244510-290	QS-207	QVMZ-IG 90 M12 A4	M12	Ø 18	94	10
244510-212	QS-211	QVMZ-IG 125 M12 A4	M12	Ø 18	130	10

Q-INFO MOD 4510

Montage-information Q-anchor VMZ-IG

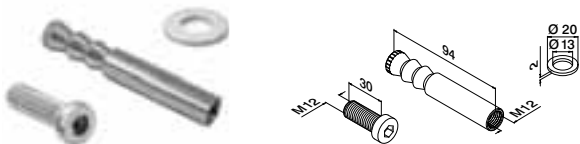


MOD 4519

316

OUTDOOR

244519-210	QS-559	QVMZ-IG 105 M12 A4	Ø 18	10
------------	--------	--------------------	------	----



MOD 4519

Förzinkad

INDOOR	QS	Typ		
254519-290	QS-558	QVMZ-IG 90 M12	Ø 18	10

316

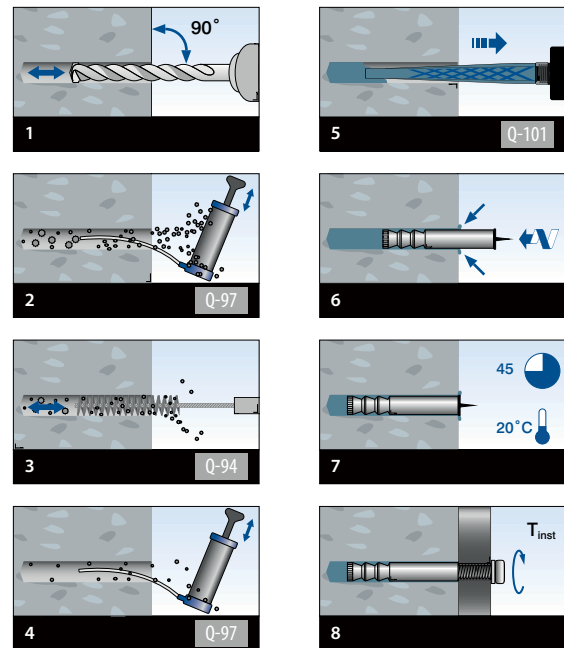
OUTDOOR

244519-290	QS-557	QVMZ-IG 90 M12 A4	Ø 18	10
------------	--------	-------------------	------	----



Q-INFO MOD 4519

Montage-information Q-anchor VMZ-IG



Tillbehör kemiska ankare



Injektionstub

MOD 4089 / 4090

Tillbehör

	Q	e		
204089-28	Q-104	280 ml	Q-VMU-A	1
NEW 204089-30	Q-104	300 ml	Q-VMU-A	1
204090-28	Q-101	280 ml	Q-VMZ	1
NEW 204090-30	Q-101	300 ml	Q-VMZ	1



Mixer för injekteringsbruk

MOD 4091

Tillbehör

	Q	
204091	Q-103	1



Förlängning för mixer, 200 mm, för injektionstub VMZ 280/300

MOD 4096

Tillbehör

	Q	
204096	Q-88	1



Fogpistol för injekteringsbruk

MOD 4095

Tillbehör

	Q	
204095	Q-102	1



Luftpump för rengöring av borrhål

MOD 4092

Tillbehör

	Q	
204092	Q-97	1



Rengöringsborste för rengöring av borrhål

MOD 4093

Tillbehör

	Q		
204093-010	Q-91	Ø 10	1
204093-012	Q-92	Ø 12	1
204093-014	Q-93	Ø 14	1
204093-018	Q-94	Ø 18	1
204093-020	Q-95	Ø 20	1



Förlängning för rengöringsborste, 150 mm, med M6 anslutningsgänga

MOD 4094

Tillbehör

	Q	
204094	Q-89	1

Q-INFO | MOD 4089 / 4090

Antal fyllningar till borrhål per paket för injekteringsbruk

	VMZ-A	QS-32	QS-33	QS-60	QS-62	QS-63	QS-64	QS-65	QS-507	QS-549				
Q-101 (280 ml)	34	34	24	58	58	39	39	24	34		Q-101 / Q-104 280 ml			
Q-101 (300 ml)	36	36	25	62	62	41	41	25	36		204090-28 204089-28			
	VMZ-IG	QS-207	QS-208	QS-211	QS-212	QS-505	QS-520	QS-521	QS-528	QS-557	QS-558	QS-559		
Q-101 (280 ml)	21	21	16	16	19	27	27	34	21	21	19		Q-101 / Q-104 300 ml	
Q-101 (300 ml)	22	22	17	17	20	29	29	36	22	22	20		204090-30 204089-30	
	VMU-A	QS-270	QS-271	QS-281	QS-282	QS-272	QS-273	QS-274	QS-275	QS-276	QS-277	QS-284	QS-285	
Q-104 (280 ml)	46	46	40	40	32	32	22	22	22	22	19	19		
Q-104 (300 ml)	50	50	42	42	34	34	23	23	23	23	20	20		



Mekaniska betongankare



MOD 4110

Förzinkad

INDOOR	QS	Typ	d		L	
254110-875	QS-35	Q BZ 8 10-21/75	M8	Ø 8	75	10
254110-190	QS-59	Q BZ 10 10-30/90	M10	Ø 10	90	10

316

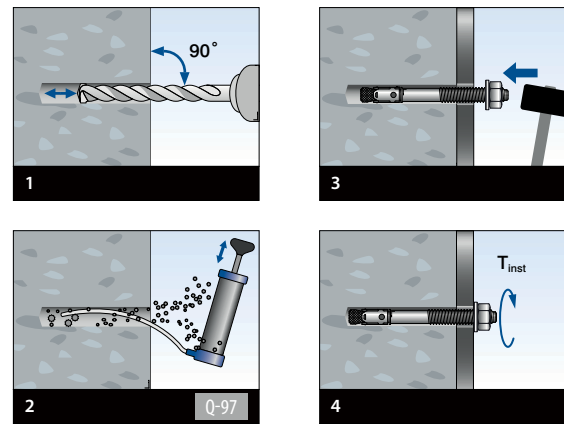
OUTDOOR

244110-875	QS-34	Q BZ 8 10-21/75 A4	M8	Ø 8	75	10
244110-190	QS-58	Q BZ 10 10-30/90 A4	M10	Ø 10	90	10



Q-INFO MOD 4110

Montage-information Q-anchor BZ Plus 8 & BZ Plus 10



MOD 4210

Förzinkad

INDOOR	QS	Typ	Ø		L	
254210-212	QS-36	Q SZ-SK 12/50	12	Ø 12	120	25

316

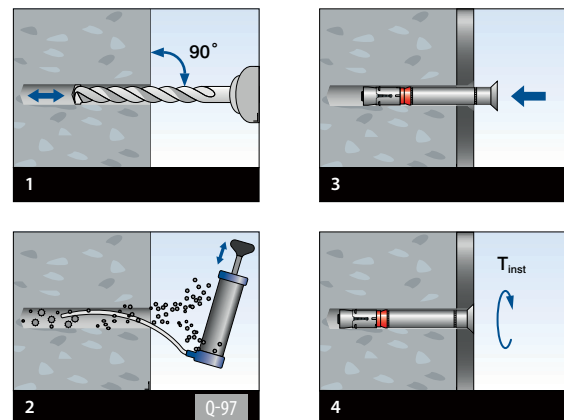
OUTDOOR

244210-212	QS-519	Q SZ-SK 12/50 A4	12	Ø 12	120	25
------------	--------	------------------	----	------	-----	----



Q-INFO MOD 4210

Montage-information Q-anchor SZ-SK 12/50



MOD 4220

Förzinkad

INDOOR	QS	Typ	Ø		L	
254220-285	QS-561	Q SZ-S 12/10	12	Ø 12	85	25
254220-211	QS-563	Q SZ-S 12/30	12	Ø 12	105	25

316

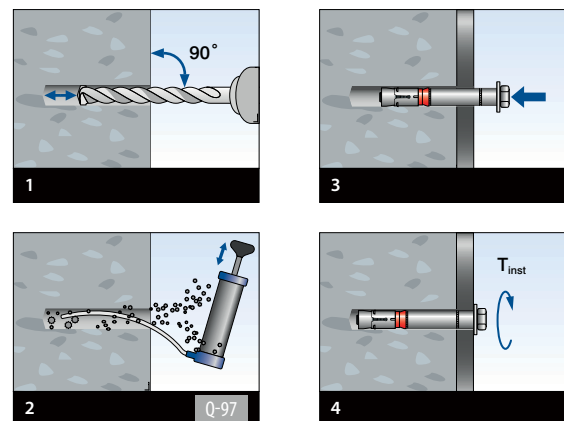
OUTDOOR

244220-285	QS-560	Q SZ-S 12/10 A4	12	Ø 12	85	25
244220-211	QS-562	Q SZ-S 12/30 A4	12	Ø 12	105	25



Q-INFO MOD 4220

Montage-information Q-anchor SZ-S 12/10-30



Betongskruv



MOD 4310

Förzinkad

INDOOR	QS	Typ	Ø	L	50
254310-110	QS-574	Q BSZ SU 10x100	10	100	50
254310-112	QS-576	Q BSZ SU 10x120	10	120	50

316

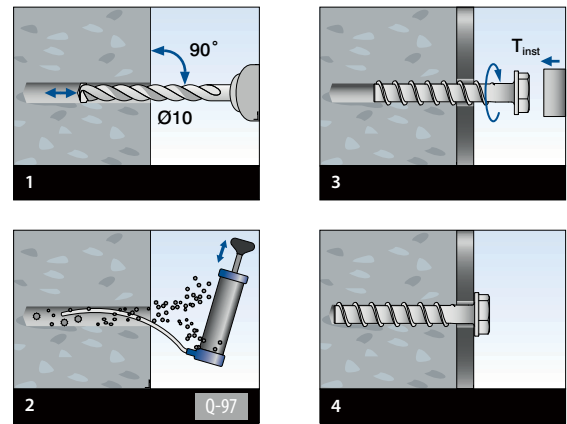
OUTDOOR

244310-110	QS-575	Q BSZ SU 10x100 A4	10	100	50
244310-112	QS-577	Q BSZ SU 10x120 A4	10	120	50
NEW 244310-870	QS-578	Q-BSZ SU 8x70 A4	8	70	50



Q-INFO MOD 4310

Montage-information Q-anchor Q BSZ SU 10x100 + 10x120 (A4)



MOD 4300

Förzinkad

INDOOR	QS	Typ	Q	Ø	L	50
254300-110	QS-571	Q BSZ SK 10x100	114	10	100	50

316

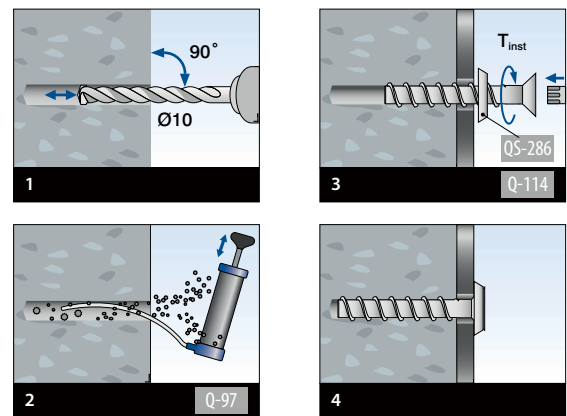
OUTDOOR

244300-110	QS-572	Q BSZ SK 10x100 A4	114	10	100	50
244300-112	QS-573	Q BSZ SK 10x120 A4	114	10	120	50



Q-INFO MOD 4300

Montage-information Q-anchor Q BSZ SK 10x100 + 10x120 (A4)



MOD 0665

316

OUTDOOR	QS	För d	50
240665-232	QS-286	M12	25

SKRUVAR

TILLBEHÖR



MOD 4250

316

OUTDOOR	QS	d	Ø	L	50
SELL OUT 244250-180	QS-214	7	Ø 10	80	50



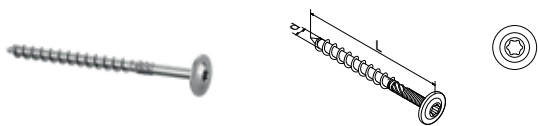
MOD 4260

316

OUTDOOR	QS	d	Ø	L	50
SELL OUT 244260-180	QS-213	7	Ø 10	80	50



Skrudar



MOD 0250

Förzinkad

INDOOR	QS	Q	d	L	☐
250250-808	QS-255	Q-113	8	80	50
250250-812	QS-256	Q-113	8	120	50
250250-012	QS-258	Q-114	10	120	50

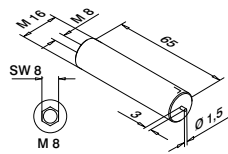
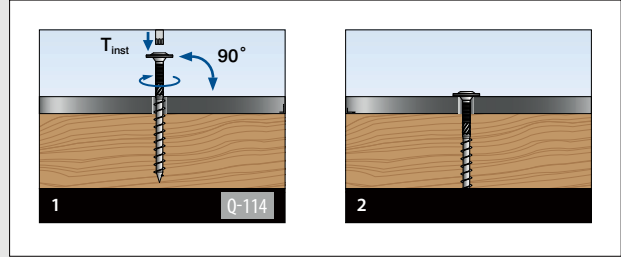
304

INDOOR

230250-608	QS-264	Q-115	6	80	50
230250-610	QS-265	Q-115	6	100	50



Q-INFO MOD 0250



MOD 0805

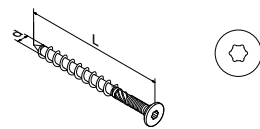
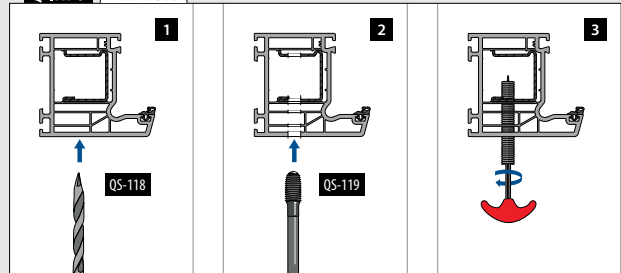
316

OUTDOOR

QS	Q	d	Ø	L	☐	
230805-665	QS-579	Q-8	M8	M16	65	2



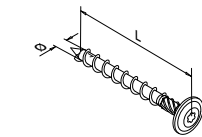
Q-INFO MOD 0805



MOD 0260

Förzinkad

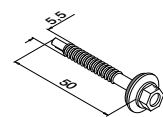
INDOOR	QS	Q	d	L	☐
250260-008	QS-250	Q-113	10	80	50
250260-012	QS-251	Q-113	10	120	50



MOD 0251

Förzinkad C4

OUTDOOR	QS	d	L	☐
250251-010	QS-290	10	100	25



MOD 0915

316

OUTDOOR

QS	Q	☐
240915-550	QS-266	50



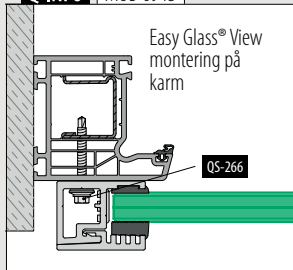
Bits 1/4", 5/16" framdrivning

MOD 1016

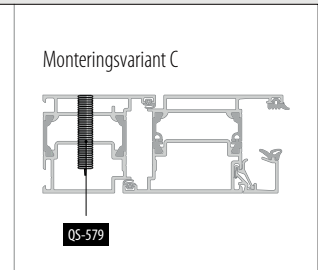
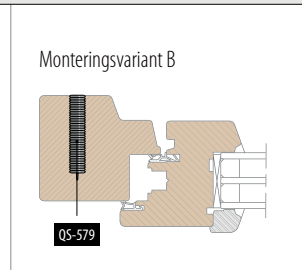
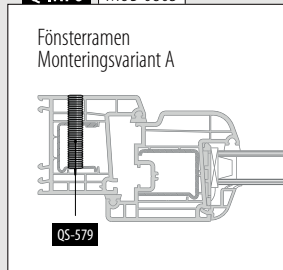
Tillbehör

	Q	Ø	AW	L	☐
201016-230	Q-115	1/4"	30	25	1
201016-240	Q-113	1/4"	40	26	1
201016-550	Q-114	5/16"	50	50	1

Q-INFO MOD 0915



Q-INFO MOD 0805



Pluggar



MOD 0841

Tillbehör

	QS	Ø	L	
200841-635	QS-87	6	35	100
200841-160	QS-555	10	60	50

SELL
OUT



MOD 0843

Förzinkad

IN/OUTDOOR	QS	För	
200843-008	QS-570	M8	25



MOD 0491 - DIN 914 / ISO 4027

304

INDOOR	QS	Q	d	L	
230491-850	QS-288	4	M8	50	50



PLUGGAR

TILLBEHÖR



MOD 0851

Mässing

IN/OUTDOOR	QS	
200851-827	QS-55	50

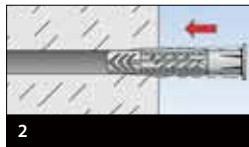
Q-INFO | MOD 0841



1



4a



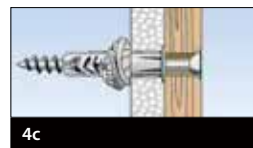
2



4b

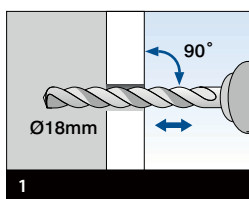


3

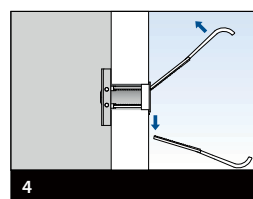


4c

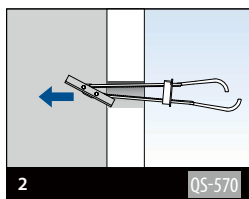
Q-INFO | MOD 0843 / 0491



1

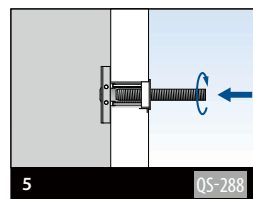


4



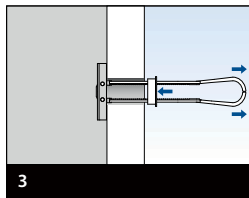
2

QS-570

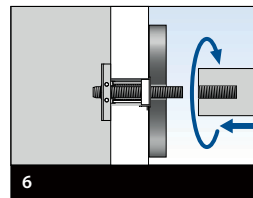


5

QS-288

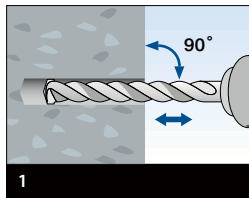


3

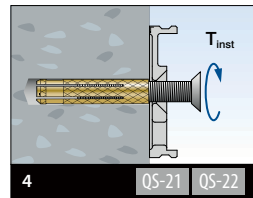


6

Q-INFO | MOD 0851

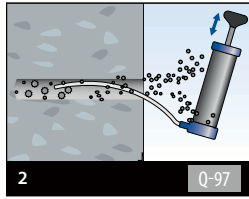


1



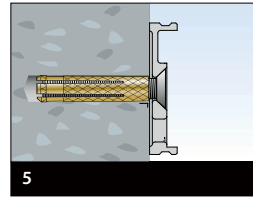
4

QS-21 QS-22

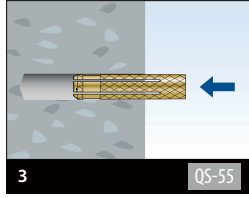


2

Q-97

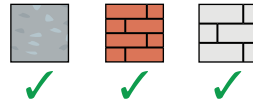


5



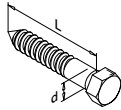
3

QS-55



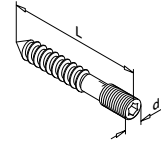
SELL
OUT Gäller endast så länge lagret räcker.

Skruvor



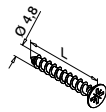
MOD 0200 - DIN 571

304					
INDOOR	QS	d	L		
230200-760	QS-3	7	60	50	
316					
OUTDOOR					
240200-760	QS-4	7	60	50	
240200-890	QS-556	8	90	50	



MOD 0205

304						
INDOOR	QS	Q	d	L		
230205-050	QS-1	Q-4	M8 x 12	50	50	
230205-090	QS-85	Q-4	M8 x 33	90	50	
316						
OUTDOOR						
240205-050	QS-2	Q-4	M8 x 12	50	50	
240205-090	QS-86	Q-4	M8 x 33	90	50	



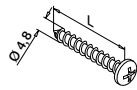
MOD 0210 - DIN 7982 C-H

304			
INDOOR	QS	L	
230210-025	QS-5	25	50
230210-038	QS-7	38	50
230210-060	QS-503	60	50
316			
OUTDOOR			
240210-025	QS-6	25	50
240210-038	QS-50	38	50
240210-060	QS-504	60	50

SELL
OUT

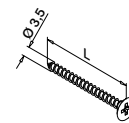
MOD 0240

304			
INDOOR	QS	L	
230240-412	QS-200	12	50



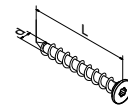
MOD 0230 - DIN 7981 C-H

304			
INDOOR	QS	L	
230230-025	QS-8	25	50
230230-038	QS-56	38	50
316			
OUTDOOR			
240230-025	QS-9	25	50
240230-038	QS-57	38	50



MOD 0211 - DIN 7997

304			
INDOOR	QS	L	
230211-340	QS-49	40	50

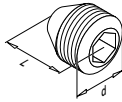


MOD 0212 - ISO 14586

316				
OUTDOOR	QS	d	L	
240212-413	QS-268	4,2	13	50
240212-438	QS-267	4,2	38	50

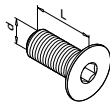


Skrudar



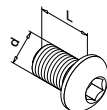
MOD 0400 - DIN 916 / ISO 4029

304					
INDOOR	QS	Q	d	L	
230400-505	QS-91	Q-2,5	M5	5	50
316					
OUTDOOR					
240400-505	QS-90	Q-2,5	M5	5	50
240400-610	QS-92	Q-3	M6	10	50



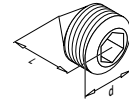
MOD 0670 - DIN 7991

304					
INDOOR	QS	Q	d	L	
230670-520	QS-12	Q-3	M5	20	50
230670-612	QS-48	Q-4	M6	12	50
230670-620	QS-14	Q-4	M6	20	50
230670-625	QS-15	Q-4	M6	25	50
230670-630	QS-17	Q-4	M6	30	50
230670-825	QS-19	Q-5	M8	25	50
230670-840	QS-21	Q-5	M8	40	50
230670-130	QS-532	Q-6	M10	30	50
230670-135	QS-531	Q-6	M10	35	50
316					
OUTDOOR					
240670-520	QS-13	Q-3	M5	20	50
240670-608	QS-205	Q-4	M6	8	50
240670-612	QS-89	Q-4	M6	12	50
240670-625	QS-16	Q-4	M6	25	50
240670-630	QS-18	Q-4	M6	30	50
240670-825	QS-20	Q-5	M8	25	50
240670-840	QS-22	Q-5	M8	40	50
240670-130	QS-533	Q-6	M10	30	50
240670-135	QS-530	Q-6	M10	35	50
240670-240	QS-74	Q-8	M12	40	50



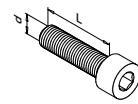
MOD 0690 - ISO 7380

304					
INDOOR	QS	Q	d	L	
230690-510	QS-202	Q-3	M5	10	50
230690-516	QS-10	Q-3	M5	16	50
230690-616	QS-83	Q-4	M6	16	50
316					
OUTDOOR					
240690-510	QS-203	Q-3	M5	10	50
240690-516	QS-11	Q-3	M5	16	50
240690-608	QS-261	Q-4	M6	8	50
240690-616	QS-84	Q-4	M6	16	50



MOD 0490 - DIN 914 / ISO 4027

304					
INDOOR	QS	Q	d	L	
230490-506	QS-94	Q-2,5	M5	6	50
316					
OUTDOOR					
240490-506	QS-93	Q-2,5	M5	6	50

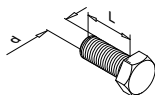


MOD 0680 - DIN 912 / ISO 4762

Förzinkad					
INDOOR	QS	Q	d	L	
250680-820	QS-28	Q-6	M8	20	50
304					
INDOOR	QS	Q	d	L	
230680-620	QS-23	Q-5	M6	20	50
230680-635	QS-24	Q-5	M6	35	50
230680-645	QS-54	Q-5	M6	45	50
230680-660	QS-25	Q-5	M6	60	50
230680-820	QS-26	Q-6	M8	20	50
230680-835	QS-29	Q-6	M8	35	50
230680-140	QS-67	Q-8	M10	40	50
230680-240	QS-551	-	M12	40	50
316					
OUTDOOR					
240680-620	QS-53	Q-5	M6	20	50
240680-645	QS-70	Q-5	M6	45	50
240680-660	QS-71	Q-5	M6	60	50
240680-820	QS-27	Q-6	M8	20	50
240680-835	QS-30	Q-6	M8	35	50
240680-140	QS-72	Q-8	M10	45	50

SELT
OUT

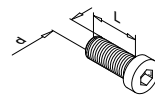
Bultar



MOD 0661 - DIN 933

Förzinkad

INDOOR	QS	d	L	
250661-230	QS-224	M12	30	50
316				
OUTDOOR				
240661-230	QS-223	M12	30	50
240661-235	QS-219	M12	35	50
240661-245	QS-225	M12	45	50



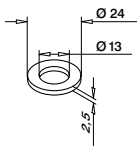
MOD 0662 - DIN 7984

Förzinkad

INDOOR	QS	Q	d	L	
250662-230	QS-222	Q-8	M12	30	50
316					
OUTDOOR					
240662-230	QS-221	Q-8	M12	30	50



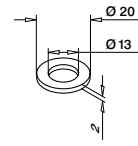
Brickor



MOD 0663 - DIN 125A / ISO 7089

Förzinkad

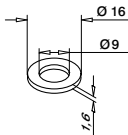
INDOOR	QS	För d	
250663-224	QS-216	M12	50
316			
OUTDOOR			
240663-224	QS-215	M12	50



MOD 0664 - DIN 433 / ISO 7092

316

OUTDOOR	QS	För d	
240664-220	QS-217	M12	50

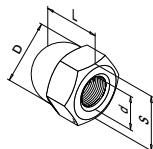


MOD 0666 - DIN 125A / ISO 7089

316

OUTDOOR	QS	För d	
240666-816	QS-287	M8	50

Kupolmutter



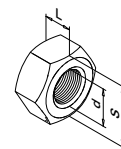
MOD 0650 - DIN 1587

304

INDOOR	QS	S	d	D	L	
230650-865	QS-514	13	M8	12,5	15	50
230650-108	QS-517	17	M10	16	18	50
230650-210	QS-518	19	M12	18	22	50

316

OUTDOOR	QS	S	d	D	L	
240650-865	QS-513	13	M8	12,5	15	50
240650-108	QS-515	17	M10	16	18	50
240650-210	QS-516	19	M12	18	22	50



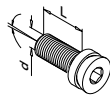
MOD 0651 - DIN 934

316

OUTDOOR	QS	S	d	L	
240651-208	QS-289	19	M12	10	50

SELL
OUT

Infästning för glasklämmor

Justerbar skruv
+/- 5°**MOD 0681**

För alla modeller i zink

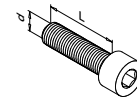
Förzinkad					
INDOOR	QS	Q	d	L	
250681	QS-46	Q-5	M8	20	50

För alla modeller i 304

304					
INDOOR	QS	Q	d	L	
230681	QS-47	Q-5	M8	20	50

För alla modeller i 316

316					
OUTDOOR	QS	Q	d	L	
240681	QS-45	Q-5	M8	20	50



Insexskruv

MOD 0680 - DIN 912 / ISO 4762

För alla modeller i zink

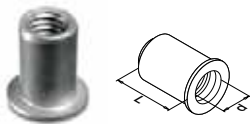
Förzinkad					
INDOOR	QS	Q	d	L	
250680-820	QS-28	Q-6	M8	20	50

För alla modeller i 304

304					
INDOOR	QS	Q	d	L	
230680-820	QS-26	Q-6	M8	20	50

För alla modeller i 316

316					
OUTDOOR	QS	Q	d	L	
240680-820	QS-27	Q-6	M8	20	50

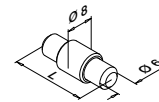


Blindnitmutter

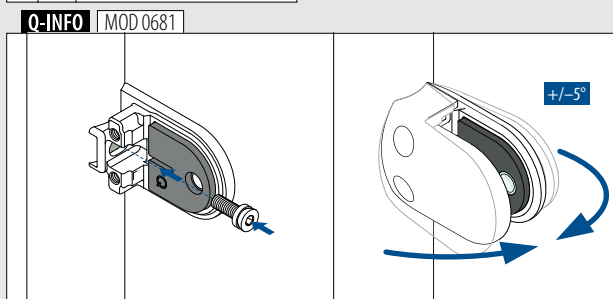
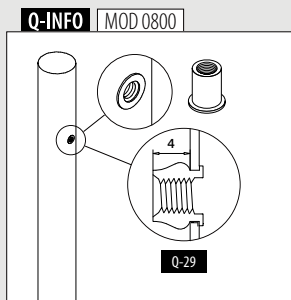
MOD 0800

304						
INDOOR	QS	Q	d		L	
230800-616	QS-38	Q-29	M6	Ø 9,0	16	50
230800-817	QS-39	Q-29	M8	Ø 11,0	17	50
230800-121	QS-40	Q-29	M10	Ø 12,0	21	50

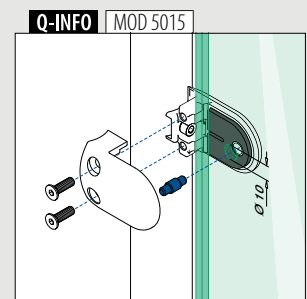
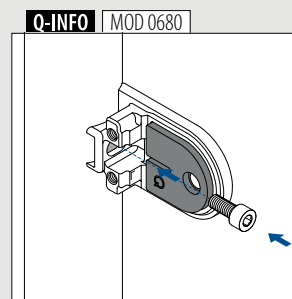
316						
OUTDOOR	QS	Q	d		L	
240800-616	QS-80	Q-29	M6	Ø 9,0	16	50
240800-817	QS-81	Q-29	M8	Ø 11,0	17	50
240800-121	QS-82	Q-29	M10	Ø 12,0	21	50

SELL
OUTSäkerhetsstift för glasklämmor
och plåtklämmor**MOD 5015**

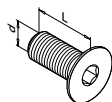
Tillbehör			
	För MOD	L	
205015-22	2800, 4200	22	4
205015-25	2500, 2600	25	4
205015-24	2400, 6000	30	4
205015-23	2300	34	4



**SELL
OUT** Gäller endast så länge lagret räcker.



Extra material för glasklämmor



Skruv med invändigt sexkanthål

MOD 0670 - DIN 7991

För MOD 2100, 2500, 2700, 2800, 4200, 4400, 4600 i zink

Förzinkad					
INDOOR	QS	Q	d	L	
250670-616	QS-43	Q-4	M6	16	50

För MOD 2400 i zink

Förzinkad					
INDOOR	QS	Q	d	L	
250670-620	QS-44	Q-4	M6	20	50

För MOD 2100, 2500, 2700, 2800, 4200, 4400, 4600, 5100, 5200 i 304 och 316

316					
OUTDOOR	QS	Q	d	L	
240670-616	QS-41	Q-4	M6	16	50

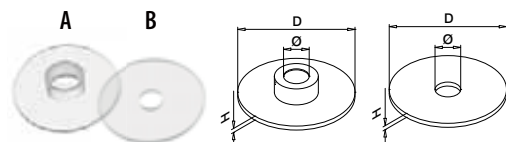
För MOD 2300, 2400, 2600 i 304 och 316

316					
OUTDOOR	QS	Q	d	L	
240670-620	QS-42	Q-4	M6	20	50

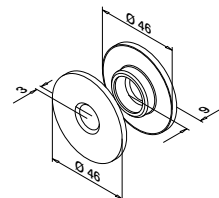
Täcklock av plast för sidoskruvar
(2 styck per Glasklämma)**MOD 5010**

Tillbehör			
	Färg	För MOD	
205010-00-00	Rå (grå)	2100, 2300, 2400, 2500, 2600, 2700, 4200, 4400, 4600, 5100, 5200	8
205010-00-17	Förkromad		8
205010-00-19	Rostfri ståleffekt		8
205010-00-31	Svart RAL 9005		8
205010-00-32	Vit RAL 9016	2800	8
205010-00-33	Antracitgrå RAL 7016		8
205010-28-00	Rå (grå)	2800	8
205010-28-17	Förkromad		8
205010-28-19	Rostfri ståleffekt		8
205010-28-31	Svart RAL 9005		8

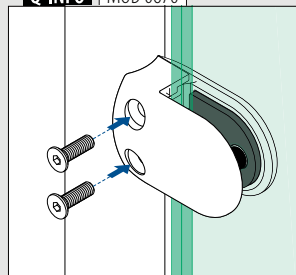
Inlägg till glasbeslag

**MOD 5031 / 5032 / 5034 / 5035 / 5039 / 5038 / 5030**

Tillbehör							
		För MOD	D	Ø	H	Styck per glasbeslag	
205032-47	A	0747 + 0750 + 0751 (Ø 50mm)	48	10	2	1	8
205031-47	B					1	8
205034-030	A	0746 + 0740 + 0754 (Ø 30 mm)	28	8	2	2	8
205034-025	A	0755 (Ø 25 mm)	24	6	1	1	8
205035	B					1	8
205034-050	A	0148 + 0117 + 9350 (Ø 50 mm)	48	8	2	2	8
205039	A	0752 + 0753	38	8	2	1	8
205038	B					1	8
NEW 205030-150-01-03	A	0749	45	19	3	1	8
NEW 205030-150-02-03	B					1	8

**MOD 5030**

Tillbehör		
	För MOD	
205030-150-99-80	0749	4

NEW**Q-INFO** MOD 0670

Borr och gängtappar



14-delars borr och gängset till rostfritt stål

MOD 1025

Tillbehör			
	Q	M	
201025	Q-61	M3 - M12	1



Gängformare för MOD 0805

MOD 1029

Tillbehör		
	Q	
201029	Q-119	1

NEW



Borrverktyg för MOD 0805

MOD 1028

Tillbehör		
	Q	
201028	Q-118	1

NEW



Bormall

MOD 1020

Tillbehör				
	Q	För rör Ø	M	
201020-042	Q-74	42,4	M5, M6, M8, M10	1
201020-048	Q-75	48,3	M5, M6, M8, M10	1

Komplett paket



Bormall, (2st) med styrskena

MOD 1021

Tillbehör				
	Q	För rör Ø	M	
201021-042	Q-76	42,4	M5, M6, M8, M10	1
201021-048	Q-77	48,3	M5, M6, M8, M10	1


SELL OUT

Skär/borrolja
Koncentrerad, utan drivgas

MOD 1027

Tillbehör			
	Q	e	
201027	Q-64	300 ml	1

Q-INFO | MOD 1021

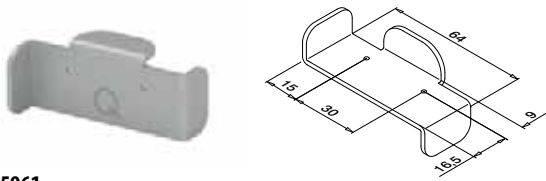


SELL OUT

Gäller endast så länge lagret räcker.

Borr och gängtappar

Bormall för Easy Alu räcesstolpar



MOD 5961

Tillbehör		
	Q	
205961	Q-85	1



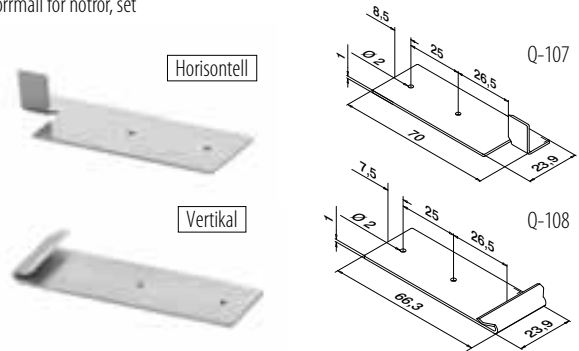
Bormall för glasstopp

MOD 1041

Tillbehör		
	Q	
201041	Q-117	1

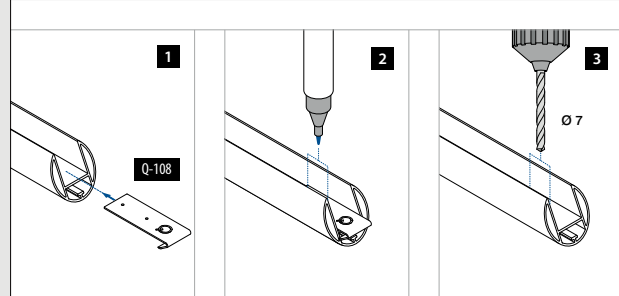
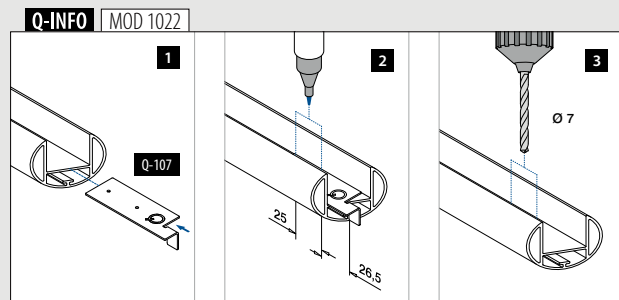
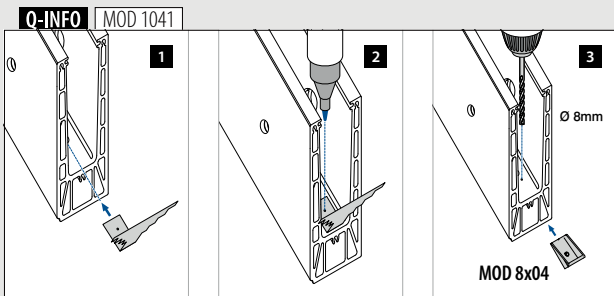
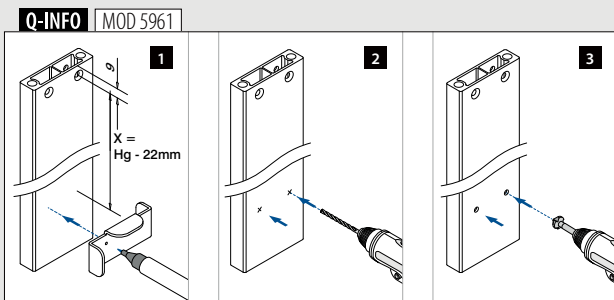
NEW

Bormall för notrör, set



MOD 1022

Tillbehör		
	Q	
201022	Q-107/Q-108	1



Q-82

Q-20

Borrmall



MOD 1023

Tillbehör			
	Q	För Ø	
201023	Q-82	42,0 + 48,0	1

MOD 1024

Tillbehör			
	Q	För Ø	
201024-042	Q-20	42,0	1

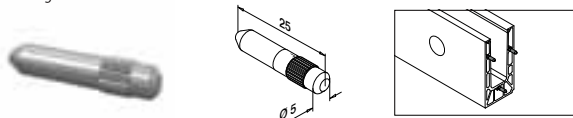


Trälim
PVAC-lim till träprodukter

MOD 1335

Tillbehör			
	Q	e	
201335	Q-73	250 ml	1

Anslutningsstift



MOD 3005

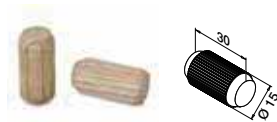
316	Rå		
OUTDOOR			
143005		6	



Borr med stopp till trä

MOD 1026

Tillbehör			
	Q	D	
201026	Q-80	15	1



Träplugg

MOD 0203

Trä			
INDOOR			
	QS		
200203	QS-512		50



MOD 0803 - DIN 7965

Förzinkad					
INDOOR					
	QS	d		L	
250803-120	QS-66	M10	Ø 17	20	50
304					
INDOOR					
230803-818	QS-69	M8	Ø 14,5	18	50

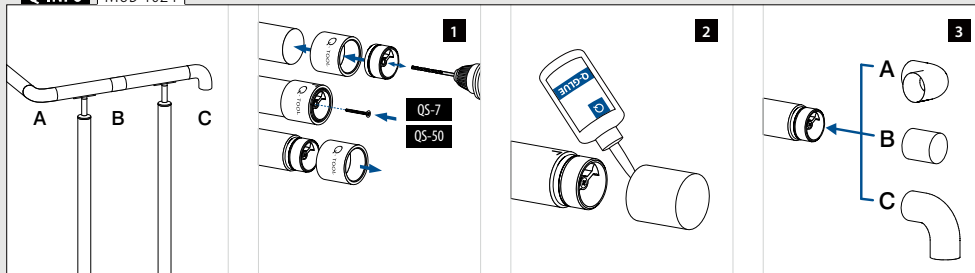


Buntband

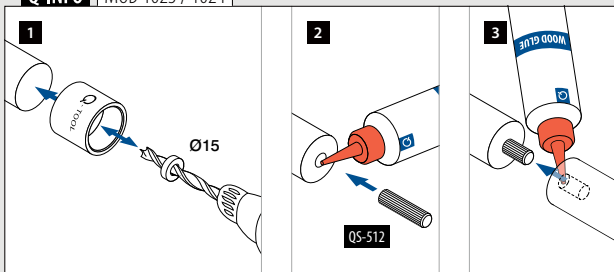
MOD 1050

Tillbehör			
	Q	L	
201050	Q-50	300	100

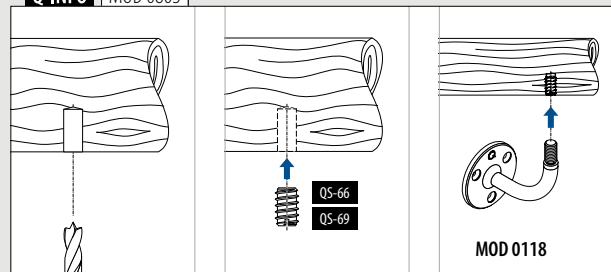
Q-INFO | MOD 1024



Q-INFO | MOD 1023 / 1024



Q-INFO | MOD 0803



Monteringsstillbehör



Q-glue®
Specialfixativ för rostfritt stål
Åtgång per limning, ca 1 ml

MOD 1331

Tillbehör			
	Q	e	
201331	Q-21	50 ml	1

Lim förbindningar per 50 ml flaska

Ø 16 mm	Ø 42,4 mm	Ø 48,3 mm	Ø 60,3 mm
150	60	50	40



Akrylhäftande tejp

MOD 1360

Tillbehör				
	Q	W	L	
201360	Q-53	9	33 m (för 11 m täckskena)	1



Transparent akrylhäftande tejp

MOD 1362

Tillbehör				
	Q	W	L	
201362-012	Q-122	12	33 m	1

NEW



Q-spray, transparent
För en smidig montering

MOD 0620

Tillbehör			
	Q	e	
200620	Q-65	1000 ml	1



Q-seal
Svart glassilikon,
inkl. munstycke

MOD 1340

Tillbehör			
	Q	e	
201340	Q-24	310 ml = ca. 11,40 m	1



Dubbelhäftande tejp

MOD 1361

Tillbehör				
	Q	W	L	
201361-012	Q-111	12,7	33 m	1
201361-016	Q-98	16	33 m	1
201361-020	Q-99	20	33 m	1
201361-025	Q-112	25,4	33 m	1



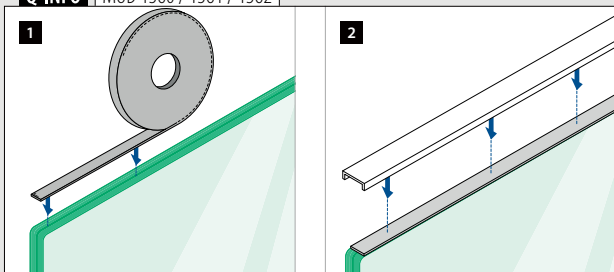
Applikationsverktyg för tejp

MOD 1040

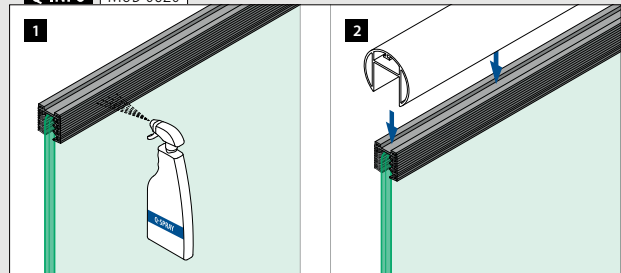
Tillbehör	
201040	1

NEW

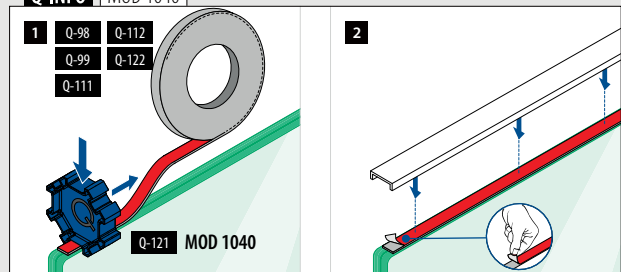
Q-INFO | MOD 1360 / 1361 / 1362



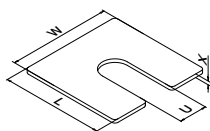
Q-INFO | MOD 0620



Q-INFO | MOD 1040



Monteringsstillbehör



Mellanlägg, toppmonterad

MOD 8216 - Easy Glass® Smart

Aluminium	Rå	W	L	U	X	
168216-001		58	58	16	1	100
168216-002		58	58	16	2	100
168216-003		58	58	16	3	100

MOD 8416 - Easy Glass® Prime

Aluminium	Rå	W	L	U	X	
168416-001		69	69	24	1	100
168416-002		69	69	24	2	100
168416-003		69	69	24	3	100

MOD 8516 - Easy Glass® Max

Aluminium	Rå	W	L	U	X	
168516-001		78	78	24	1	100
168516-002		78	78	24	2	100
168516-003		78	78	24	3	100

MOD 8616 - Easy Glass® Strong

Aluminium	Rå	W	L	U	X	
NEW 168616-001		93	93	24	1	100
NEW 168616-002		93	93	24	2	100
NEW 168616-003		93	93	24	3	100

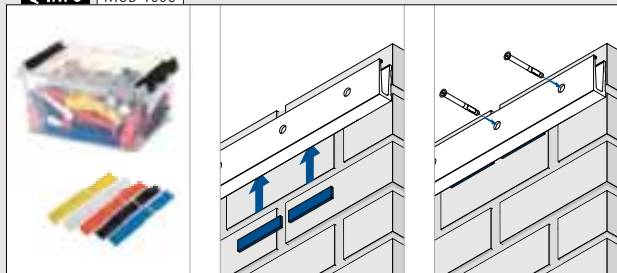


Monteringsplattor för Easy Glass®

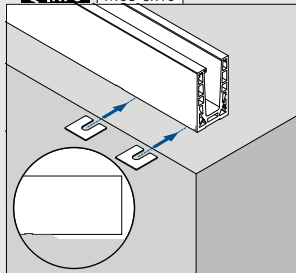
MOD 1006

Tillbehör	Q	Tjocklekar	
201006	Q-62	1, 2, 3, 4, 5 mm	520

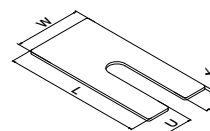
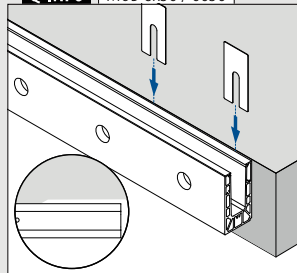
Q-INFO MOD 1006



Q-INFO MOD 8x16



Q-INFO MOD 8x36 / 6636



Mellanlägg, sidomonterad

MOD 8236 - Easy Glass® Smart

Aluminium	Rå	W	L	U	X	
168236-001		58	120	16	1	100
168236-002		58	120	16	2	100
168236-003		58	120	16	3	100

MOD 8336 - Easy Glass® Smart+

Aluminium	Rå	W	L	U	X	
NEW 168336-001		58	120	16	1	100
NEW 168336-002		58	120	16	2	100
NEW 168336-003		58	120	16	3	100

MOD 8436 - Easy Glass® Prime

Aluminium	Rå	W	L	U	X	
168436-001		58	135	16	1	100
168436-002		58	135	16	2	100
168436-003		58	135	16	3	100

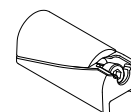
MOD 8636 - Easy Glass® Strong

Aluminium	Rå	W	L	U	X	
NEW 168636-001		58	144	16	1	100
NEW 168636-002		58	144	16	2	100
NEW 168636-003		58	144	16	3	100

MOD 6636 - Easy Glass® Up

Aluminium	Rå	W	L	U	X	
166636-001		58	89	16	1	100
166636-002		58	89	16	2	100
166636-003		58	89	16	3	100

Nivåjusteringsblock för Easy Alu

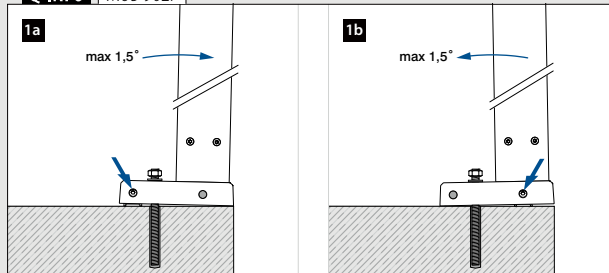


MOD 9027

Aluminium	Rå	Q	
OUTDOOR 169027		Q-4	1



Q-INFO MOD 9027



Rengöring och underhåll



Q-cleaner

Skyddspray för rostfritt stål,
koncentrerad, utan drivgas

MOD 0601

Tillbehör			
	Q	e	
200601	Q-23	300 ml	1



Q-ultra-clean

Kemisk rengöring för rostfritt stål,
tar bort smuts och rostfläckar.

MOD 0610

Tillbehör			
	Q	e	
200610	Q-22	500 ml	1



Q-protector

Skydda delar i aluminium och rostfritt
Stål direkt efter installation.

MOD 0602

Tillbehör			
	Q	e	
200602	Q-63	500 ml	1



Scotch®-Brite

Poleringsvamp som avlägsnar mindre
skador i borstningen, kan användas
med Q-ultra clean till avlägsning av
ovanstående

MOD 0640

Tillbehör		
	Q	
200640	Q-25	10



Q-glass tex

Rengöringsduk för glas
100% Viskose, 33x37cm

MOD 0660

Tillbehör		
	Q	
200660	Q-27	20



Markerpenna för reparation

MOD 0802

Tillbehör		Färg	e	
	200802-31	Svart, RAL 9005	12 ml	1
	200802-33	Antracitgrå, RAL 7016	12 ml	1
	200802-34	Telegrå 4, RAL 7047	12 ml	1

Q-INFO | MOD 0640 / 0610



Q-25



MOD 0610
Q-21
Q-ultra-clean

Q-INFO



Rengöring- och underhåll-
information

9

Verktyg



Insexskruvmejsel sats, 7 st.

MOD 1010

Tillbehör

		Q (◻)						◻	
SELL OUT	201010	Q-2	Q-2,5	Q-3	Q-4	Q-5	Q-6	Q-8	1



Insexskruvmejsel

MOD 1008

Tillbehör

		Q (◻)	◻
SELL OUT	201008-10	Q-10	1



Tång för popnitar

MOD 1031

Tillbehör

		Q	Ø	◻
SELL OUT	201031	Q-29	M6, M8, M10	1



Plasthammare

MOD 1030

Tillbehör

		Q	◻
	201030	Q-45	1



Vattenpass för rör, runda och fyrkantströr

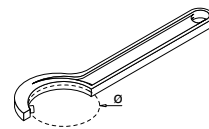
MOD 1034

Tillbehör

		Q	◻
	201034	Q-46	1



Haknyckel



MOD 1013

Tillbehör

		Q	Ø	◻
	201013-025	Q-30	25 - 28	1
	201013-030	Q-31	30 - 32	1
	201013-050	Q-32	45 - 50	1
	201013-060	Q-33	58 - 62	1
	201013-070	Q-51	68 - 75	1



Nyckel för Ø 3 mm hål, pin 2,9 mm, avstånd 15 mm

MOD 1032

Tillbehör

		Q	◻
	201032	Q-78	1



Spärringstång för Ø 2 mm hål, pin 4,0 mm, avstånd 28 mm

Q-lights

MOD 1033

Tillbehör

		Q	◻
	201033	Q-110	1



Vattenpass för 40, 42,4, 48,3 mm

MOD 1035

Tillbehör

		Q	◻
	201035	Q-72	1

SELL
OUT

Gäller endast så länge lagret räcker.

Q-INFO MOD 1034



Q-INFO MOD 1035



Q-INFO MOD 1035



Verktyg



Q-disc® och inläggsverktyg

MOD 1000

Tillbehör

	Q	
201000	Q-84	1



Easy Glass® Multiverktyg

MOD 1001

Tillbehör

	Q	
201001	Q-71	1

Q-glass suglyft, 2 huvuden, bärkraft /
-riktning: 60 kg / parallell

MOD 1060

Tillbehör

	Q	
201060	Q-28	1



Glasmonteringshjälp

MOD 1062

Tillbehör

	Q	
201062	Q-56	2

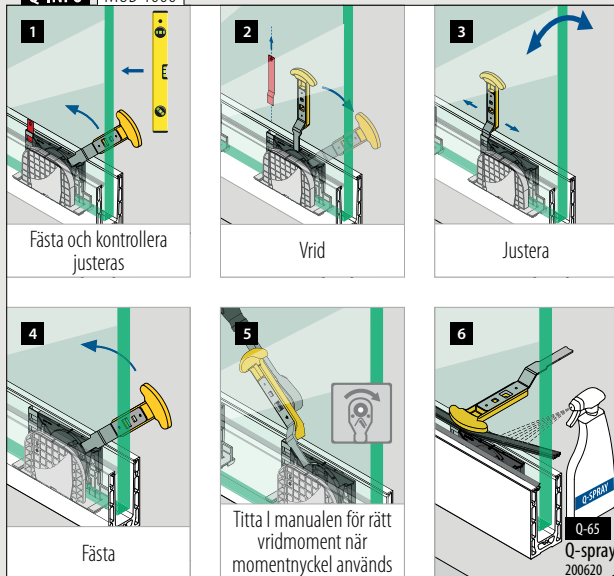
Verktyg för lyft av skivor
Från 0-80mm, maxvikt 100kg

MOD 1061

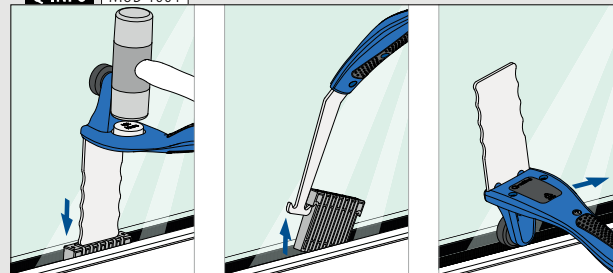
Tillbehör

	Q	
201061	Q-55	2

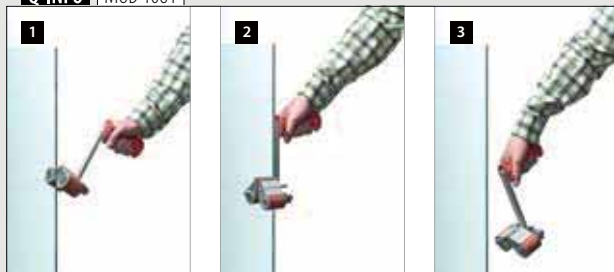
Q-INFO MOD 1000



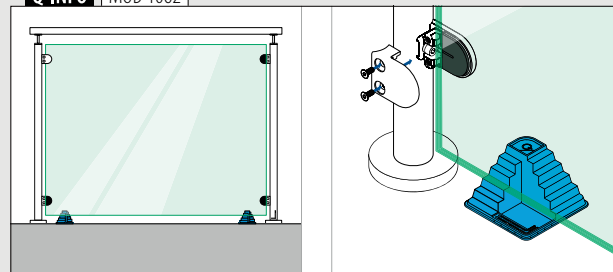
Q-INFO MOD 1001



Q-INFO MOD 1061



Q-INFO MOD 1062



Verktyg



Fast Fix-Verktyg till vajer

MOD 7802

316	Matt borstad	
OUTDOOR	För vajer Ø	
207802-003	3,2	1
207802-004	4,0	1



Stålvajersax

MOD 7800

Tillbehör	Q	För vajer Ø	
207800	Q-39	1,5 - 4,0	1

Rostfritt stål ska skäras med en lämplig såg för effektivt arbete och perfekt resultat. För att garantera detta har sågar för rostfritt stål en ultrastark, men långsamt roterande motor. Sågens låga vikt gör den till proffsverktyget som man "måste ha" på byggsplatsen.

201070-23
Q-34

Såg till rostfritt stål

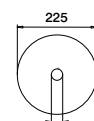
Motor 0,8 kW - 230 V, 60 rpm, automatisk nedkylning, 17 kg, str. 490x425x600 (B x L x H), exklusive sågklinga, för raka snitt

201071
Q-35

Stativ till såg

201072
Q-36

Sågklinga till såg

HSS, 225 x 2,2 x 32,
168 Z201074
Q-38Vertikalt justerbart
materialstöd för rör
med Ø26-168 mm201073
Q-44Utvändig och invändig
rörgradare för rör med
Ø10-54 mm

MOD 1070 / 1071 / 1072 / 1073 / 1074

Tillbehör	Q	
201070-23	Q-34	1
201071	Q-35	1
201072	Q-36	1
201073	Q-44	1
201074	Q-38	1



ÄR DU UTE EFTER REKLAMARTIKLAR
FRÅN Q-RAILING?

Fråga oss om skärmar, marknadsförings-
material och annat.



Q-railing


SYMBOLINDEX


304	304 Rostfritt stål	Säkerhetsglas	Enkelglas	Glas
316	316 Rostfritt stål	Säkerhetsglas	Laminerat	
Aluminium	Aluminium	Bok	Ek	Trä
Plast	Plast	Kambala	Trä	
Stål	Stål	Matt borstad	Polerad	Ytfinish
Zink	Zink	INDOOR		För inomhusbruk
Förzinkad	Förzinkad	OUTDOOR		För utomhusbruk
Mässing	Mässing			

	Form/storlek på rör/notrör		Borrstorlek
	Extra produktinformation		QS-36 467 / QS-36 Använd denna Q-anchor, sidan 467
T	Glastjocklek		QS-53 472 / QS-53 Använd denna Q-screw, sidan 472
	Förpackningsstorlek		Q-22 Använd detta Q-tool

	Ny produkt		CE-märkning
	Sell-out (Gäller endast så långt lagret räcker)		Extra stark
	Prefix möjlig.		

	Levereras med speditör		AVIS Technique-Test
	Produkter som monteras med skruvar (insexskruvmejsel)		Testat på CSTB
	Momentnyckel		SIA 358:2010 / SIA 261:2014
	Produkter som monteras med skruvar (Blocknyckel)		Testat enligt EN 1991 / EN 1990
	Haknyckel		Testat enligt NEN 2608 (Eurocodes 1990-1999:2011)
	Skruvmejsel		LGA Typen geprüft-Test
	Torx skruvmejsel		Statisk beräkning enligt DIN 18008
	Produkter som kan slås i (Easy Hit®)		CTE Test
	Produkter för montering med lim		Testat på Applus
	Använd en kniv för att skära		Testat enligt NTC UNI 11678-2017
	Använd en såg för att skära		Testat enligt DIN 18008
	Produkter som ska svetsas		Testat på WTCB.be & CSTC.be
	AW-framdrivning		Testat enligt NBN B03-004
	90° hörn ej möjligt		Testat enligt Miami Dade County
	Väggavstånd 85 mm		Testat på International ICC Evaluation Service
	AbP-Test (Allgemeines bauaufsichtliches Prüfzeugnis)		IK koda (slagmotståndsnivå)
	ETB-Test		Färgåtergivningsindex
	AbZ-Test (Allgemeine bauaufsichtliche Zulassung)		Dali Lighting Control
	Testat enligt DIN EN 12600 normer		Minsta böjradie
	Testat enligt British Standard 6180		Skall installeras av behörig elektriker
	Verotec-Test		







© 2023 Q-railing
Emmerich am Rhein, Tyskland

Copyright (Upphovsrätt)

Sammansättning, katalogutformning, text, textstycken, tabeller, bilder, varumärken, märken, logotyper, grafik och annat innehåll i katalogen tillhör Q-railing Europe GmbH & Co KG, Tyskland men kan användas med tillstånd av ägarna. Med förbehåll för globala lagar om upphovsrätt. Om inte annat anges är alla märken och varumärken som används i denna katalog och tillämpliga varumärkeslagar, utformnings-patenter och nyttighetsmodeller ägda av Q-railing Europe GmbH & Co KG, Tyskland eller våra partners. I Tyskland och flera andra länder är straff- och civilrättsåtal för brott mot upphovsrättslagen, varumärkesrätten och andra rättigheter, möjliga. Om du använder, kopierar, reproducerar, på något sätt förändrar, översätter eller skickar till en tredje part eller vill sända specifikt innehåll eller hela sidor vidare, behöver du vårt tillstånd, vilket vi endast beviljar skriftligen i förväg. Kontakta oss därför innan du gör detta. Vid underlåtelse att kontakta oss i förväg förbehåller vi oss rätten att vidta rättsliga åtgärder mot dig.



VÄNLIGEN TÄNK PÅ FÖLJANDE

Produktionstekniska ändringar och måttavvikelser förbehålls. Originalprodukterna kan skilja sig något från de på fotografierna avbildade produkterna. Detta kan inte utgöra grund för en reklamation. Tryckfel förbehålls. Q-railing fränsäger sig allt ansvar på vilken juridisk grund som helst, såvida inte tvingande lagstiftning föreskriver annat. Varje ersättning begränsas i detta fall till värdet på den avtalade varan - varje belopp som överstiger detta är uteslutet. Vänligen notera att lagstadgade begränsningar kan variera från land till land. Q-railing accepterar inget ansvar för villkor och bestämmelser som kan gälla på någon lokal monteringsplats.

Våra allmänna köpevillkor gäller.





THE PREMIUM BRAND IN RAILING SYSTEMS

Q-railing Sverige
Mogölsvägen 18 Hedenstorp
555 93 Jönköping
Sverige

T. 010 199 1999
sales.se@q-railing.com



Q-RAILING CATALOGUE 2023, S • LANGUAGE SV • NO CURRENCY